

Costo de la Unidad Presupuestal

Órgano Superior: 40 - Organismos Descentralizados  
Unidad Presupuestal: 41 - Universidad Politécnica de Francisco I. Madero

Programa: Educación

Subprograma: Educación Superior

DESCRIPCIÓN	MONTO TOTAL	MONTO FEDERAL	MONTO ESTATAL	MONTO MUNICIPAL	RECURSOS PROPIOS	BENEFICIARIOS	OTROS	PREVISTO	FECHA REGISTRADO	VALIDADO	APROBADO
ESTUDIANTES DE EDUCACIÓN SUPERIOR EN LAS INSTITUCIONES PÚBLICAS FORMADOS	\$ 979,371.00	\$ 0.00	\$ 0.00	\$ 0.00	\$ 979,371.00	\$ 0.00	\$ 0.00	1	27/09/2023	SI	SI
3. INVESTIGACIÓN CIENTÍFICA, TECNOLÓGICA Y EDUCATIVA REALIZADA	\$ 1,112,200.00	\$ 0.00	\$ 0.00	\$ 0.00	\$ 1,112,200.00	\$ 0.00	\$ 0.00	3	18/09/2023	SI	SI
2. SERVICIOS DE EXTENSIÓN Y VINCULACIÓN DE EDUCACIÓN SUPERIOR OTORGADOS	\$ 240,335.00	\$ 0.00	\$ 0.00	\$ 0.00	\$ 240,335.00	\$ 0.00	\$ 0.00	2	18/09/2023	SI	SI
4. INSTRUMENTOS DE PLANEACIÓN Y EVALUACIÓN ESTRATÉGICA IMPLEMENTADOS	\$ 364,121.00	\$ 0.00	\$ 0.00	\$ 0.00	\$ 364,121.00	\$ 0.00	\$ 0.00	4	18/09/2023	SI	SI
PROGRAMA DE GESTIÓN ADMINISTRATIVA DE LAS INSTITUCIONES DE EDUCACIÓN SUPERIOR EJECUTADO	\$ 5,684,996.00	\$ 0.00	\$ 279,113.00	\$ 0.00	\$ 5,605,883.00	\$ 0.00	\$ 0.00	5	18/09/2023	SI	SI
FORTALECIMIENTO AL SISTEMA DE EDUCACIÓN - FEDERAL	\$ 29,321,226.00	\$ 29,321,226.00	\$ 0.00	\$ 0.00	\$ 0.00	\$ 0.00	\$ 0.00	6	27/09/2023	SI	SI
PROGRAMA DE GESTIÓN ADMINISTRATIVA DE LAS INSTITUCIONES DE EDUCACIÓN SUPERIOR EJECUTADO (N)	\$ 32,673,300.00	\$ 0.00	\$ 29,042,113.00	\$ 0.00	\$ 3,631,186.00	\$ 0.00	\$ 0.00	7	02/10/2023	SI	SI
Total Subprograma:	\$ 70,475,558.00	\$ 29,321,226.00	\$ 29,321,226.00	\$ 0.00	\$ 11,833,106.00	\$ 0.00	\$ 0.00				
Total Programa:	\$ 70,475,558.00	\$ 29,321,226.00	\$ 29,321,226.00	\$ 0.00	\$ 11,833,106.00	\$ 0.00	\$ 0.00				

Costo de la Unidad Presupuestal

Órgano Superior: 40 - Organismos Descentralizados  
 Unidad Presupuestal: 41 - Universidad Politécnica de Francisco I. Madero

Programa: Educación

Subprograma: Educación Superior

DESCRIPCIÓN	MONTO TOTAL	MONTO FEDERAL	MONTO ESTATAL	MONTO MUNICIPAL	PRECIOS PROYECTOS	RENTAS/CLAVIOS	OTROS	PRIOIDAD	FECHA REGISTRO	VALIDADO	AUTORIZADO
ESTUDIANTES DE EDUCACIÓN SUPERIOR EN LAS INSTITUCIONES PÚBLICAS FORMADOS	\$ 879,371.00	\$ 0.00	\$ 0.00	\$ 0.00	\$ 879,371.00	\$ 0.00	\$ 0.00	1	27/09/2023	SI	SI
3. INVESTIGACIÓN CIENTÍFICA, TECNOLÓGICA Y EDUCATIVA REALIZADA	\$ 1,112,200.00	\$ 0.00	\$ 0.00	\$ 0.00	\$ 1,112,200.00	\$ 0.00	\$ 0.00	3	18/09/2023	SI	SI
2. SERVICIOS DE EXTENSIÓN Y VINCULACIÓN DE EDUCACIÓN SUPERIOR OTORGADOS	\$ 240,335.00	\$ 0.00	\$ 0.00	\$ 0.00	\$ 240,335.00	\$ 0.00	\$ 0.00	2	18/09/2023	SI	SI
4. INSTRUMENTOS DE PLANEACIÓN Y EVALUACIÓN ESTRATÉGICA IMPLEMENTADOS	\$ 364,121.00	\$ 0.00	\$ 0.00	\$ 0.00	\$ 364,121.00	\$ 0.00	\$ 0.00	4	18/09/2023	SI	SI
PROGRAMA DE GESTIÓN ADMINISTRATIVA DE LAS INSTITUCIONES DE EDUCACIÓN SUPERIOR EJECUTADO	\$ 5,884,995.00	\$ 0.00	\$ 278,113.00	\$ 0.00	\$ 5,605,883.00	\$ 0.00	\$ 0.00	5	18/09/2023	SI	SI
FORTALECIMIENTO AL SISTEMA DE EDUCACIÓN - FEDERAL	\$ 29,321,226.00	\$ 29,321,226.00	\$ 0.00	\$ 0.00	\$ 0.00	\$ 0.00	\$ 0.00	6	27/09/2023	SI	SI
PROGRAMA DE GESTIÓN ADMINISTRATIVA DE LAS INSTITUCIONES DE EDUCACIÓN SUPERIOR EJECUTADO (N)	\$ 32,673,300.00	\$ 0.00	\$ 29,042,113.00	\$ 0.00	\$ 3,631,190.00	\$ 0.00	\$ 0.00	7	02/10/2023	SI	SI
Total Subprograma:	\$ 70,475,558.00	\$ 29,321,226.00	\$ 29,321,226.00	\$ 0.00	\$ 11,833,166.00	\$ 0.00	\$ 0.00				
Total Programa:	\$ 70,475,558.00	\$ 29,321,226.00	\$ 29,321,226.00	\$ 0.00	\$ 11,833,166.00	\$ 0.00	\$ 0.00				

Firmado digitalmente por: Leoncio Marañón Priego  
 Motivo: IX Sesión Extraordinaria 2023 Universidad Politécnica de Francisco I. Madero  
 Fecha y hora: 06.10.2023 17:29:36

Estructura Presupuestal

CAPÍTULO 1000

PARTIDA	DESCRIPCIÓN	MONTO TOTAL	MONTO FEDERAL	MONTO ESTATAL	MONTO MUNICIPAL	INGRESOS GENERADOS	ASIGNACIONES	OTROS
113001	Sueldos	\$ 19,575,367.00	\$ 0.00	\$ 19,575,367.00	\$ 0.00	\$ 0.00	\$ 0.00	\$ 0.00
132001	Prima Vacacional y dominical	\$ 1,451,359.00	\$ 0.00	\$ 1,451,359.00	\$ 0.00	\$ 0.00	\$ 0.00	\$ 0.00
132002	Gratificación Anual	\$ 4,209,756.00	\$ 0.00	\$ 4,209,756.00	\$ 0.00	\$ 2,104,878.00	\$ 0.00	\$ 0.00
141002	Aportaciones al IMSS	\$ 2,216,329.00	\$ 0.00	\$ 2,216,329.00	\$ 0.00	\$ 0.00	\$ 0.00	\$ 0.00
141004	Aportaciones al Seguro de Cesantía en Edad Avanzada y Vejez	\$ 1,856,142.00	\$ 0.00	\$ 1,856,142.00	\$ 0.00	\$ 0.00	\$ 0.00	\$ 0.00
142002	Aportaciones a INFONAVIT	\$ 1,227,143.00	\$ 0.00	\$ 1,227,143.00	\$ 0.00	\$ 0.00	\$ 0.00	\$ 0.00
143001	Aportaciones al SAR	\$ 490,856.00	\$ 0.00	\$ 490,856.00	\$ 0.00	\$ 0.00	\$ 0.00	\$ 0.00
<b>SUBTOTALES:</b>		<b>\$ 31,146,891.00</b>	<b>\$ 0.00</b>	<b>\$ 29,042,113.00</b>	<b>\$ 0.00</b>	<b>\$ 2,104,878.00</b>	<b>\$ 0.00</b>	<b>\$ 0.00</b>

CAPÍTULO 2000

PARTIDA	DESCRIPCIÓN	MONTO TOTAL	MONTO FEDERAL	MONTO ESTATAL	MONTO MUNICIPAL	INGRESOS GENERADOS	ASIGNACIONES	OTROS
211001	Material de Oficina	\$ 217,835.00	\$ 0.00	\$ 0.00	\$ 0.00	\$ 217,835.00	\$ 0.00	\$ 0.00
211002	Gastos de Oficina	\$ 72,000.00	\$ 0.00	\$ 0.00	\$ 0.00	\$ 72,000.00	\$ 0.00	\$ 0.00
211003	Muebles de oficina, estantería y equipo de administración	\$ 4,400.00	\$ 0.00	\$ 0.00	\$ 0.00	\$ 4,400.00	\$ 0.00	\$ 0.00
214001	Materiales y útiles consumibles para el procesamiento en equipos y bienes informáticos	\$ 175,000.00	\$ 0.00	\$ 0.00	\$ 0.00	\$ 175,000.00	\$ 0.00	\$ 0.00
216001	Material de Limpieza	\$ 4,465.00	\$ 0.00	\$ 0.00	\$ 0.00	\$ 4,465.00	\$ 0.00	\$ 0.00
217001	Material Didáctico	\$ 223,648.00	\$ 0.00	\$ 0.00	\$ 0.00	\$ 223,648.00	\$ 0.00	\$ 0.00
221001	Alimentación de Personas	\$ 120,000.00	\$ 0.00	\$ 0.00	\$ 0.00	\$ 120,000.00	\$ 0.00	\$ 0.00
222001	Alimentación de Animales	\$ 151,000.00	\$ 0.00	\$ 0.00	\$ 0.00	\$ 151,000.00	\$ 0.00	\$ 0.00
231001	Productos agrícolas	\$ 225,000.00	\$ 0.00	\$ 0.00	\$ 0.00	\$ 225,000.00	\$ 0.00	\$ 0.00
231002	Productos pecuarios	\$ 40,000.00	\$ 0.00	\$ 0.00	\$ 0.00	\$ 40,000.00	\$ 0.00	\$ 0.00
241001	Productos minerales no metálicos	\$ 25,430.00	\$ 0.00	\$ 0.00	\$ 0.00	\$ 25,430.00	\$ 0.00	\$ 0.00
242001	Cemento y productos de concreto	\$ 21,750.00	\$ 0.00	\$ 0.00	\$ 0.00	\$ 21,750.00	\$ 0.00	\$ 0.00
244001	Madera y productos de madera	\$ 13,950.00	\$ 0.00	\$ 0.00	\$ 0.00	\$ 13,950.00	\$ 0.00	\$ 0.00
245001	Vidrio y productos de vidrio	\$ 21,500.00	\$ 0.00	\$ 0.00	\$ 0.00	\$ 21,500.00	\$ 0.00	\$ 0.00
246001	Material Eléctrico	\$ 32,824.00	\$ 0.00	\$ 0.00	\$ 0.00	\$ 32,824.00	\$ 0.00	\$ 0.00
246002	Material Electrónico	\$ 15,750.00	\$ 0.00	\$ 0.00	\$ 0.00	\$ 15,750.00	\$ 0.00	\$ 0.00
247001	Artículos metálicos para la construcción	\$ 46,841.00	\$ 0.00	\$ 0.00	\$ 0.00	\$ 46,841.00	\$ 0.00	\$ 0.00
248001	Materiales complementarios	\$ 13,050.00	\$ 0.00	\$ 0.00	\$ 0.00	\$ 13,050.00	\$ 0.00	\$ 0.00
249001	Otros materiales y artículos de construcción y reparación	\$ 1,640.00	\$ 0.00	\$ 0.00	\$ 0.00	\$ 1,640.00	\$ 0.00	\$ 0.00
251001	Sustancias Químicas	\$ 50,000.00	\$ 0.00	\$ 0.00	\$ 0.00	\$ 50,000.00	\$ 0.00	\$ 0.00
252001	Plaguicidas, Abonos y Fertilizantes	\$ 215,000.00	\$ 0.00	\$ 0.00	\$ 0.00	\$ 215,000.00	\$ 0.00	\$ 0.00
253001	Medicinas y Productos Farmacéuticos	\$ 59,895.00	\$ 0.00	\$ 0.00	\$ 0.00	\$ 59,895.00	\$ 0.00	\$ 0.00
254001	Materiales, accesorios y suministros médicos	\$ 6,762.00	\$ 0.00	\$ 0.00	\$ 0.00	\$ 6,762.00	\$ 0.00	\$ 0.00
256001	Fibras sintéticas, hules, plásticos y derivados	\$ 11,816.00	\$ 0.00	\$ 0.00	\$ 0.00	\$ 11,816.00	\$ 0.00	\$ 0.00
261001	Combustibles y Lubricantes para vehículos y equipos terrestres	\$ 480,000.00	\$ 0.00	\$ 0.00	\$ 0.00	\$ 480,000.00	\$ 0.00	\$ 0.00
271001	Vestuario y uniformes	\$ 137,192.00	\$ 0.00	\$ 0.00	\$ 0.00	\$ 137,192.00	\$ 0.00	\$ 0.00
272001	Prendas de seguridad y protección personal	\$ 24,750.00	\$ 0.00	\$ 0.00	\$ 0.00	\$ 24,750.00	\$ 0.00	\$ 0.00
273001	Artículos Deportivos	\$ 40,000.00	\$ 0.00	\$ 0.00	\$ 0.00	\$ 40,000.00	\$ 0.00	\$ 0.00
291001	Herramientas Menores	\$ 58,922.00	\$ 0.00	\$ 0.00	\$ 0.00	\$ 58,922.00	\$ 0.00	\$ 0.00
292001	Refacciones y accesorios menores de edificios	\$ 17,590.00	\$ 0.00	\$ 0.00	\$ 0.00	\$ 17,590.00	\$ 0.00	\$ 0.00
294001	Refacciones y accesorios menores de equipo de cómputo y tecnologías de la información	\$ 142,688.00	\$ 0.00	\$ 0.00	\$ 0.00	\$ 142,688.00	\$ 0.00	\$ 0.00
295001	Refacciones y accesorios menores de equipo e instrumental médico y de laboratorio	\$ 11,040.00	\$ 0.00	\$ 0.00	\$ 0.00	\$ 11,040.00	\$ 0.00	\$ 0.00
298001	Refacciones y accesorios menores de maquinaria y otros equipos	\$ 65,000.00	\$ 0.00	\$ 0.00	\$ 0.00	\$ 65,000.00	\$ 0.00	\$ 0.00
<b>SUBTOTALES:</b>		<b>\$ 2,749,738.00</b>	<b>\$ 0.00</b>	<b>\$ 0.00</b>	<b>\$ 0.00</b>	<b>\$ 2,749,738.00</b>	<b>\$ 0.00</b>	<b>\$ 0.00</b>

CAPÍTULO 3000

PARTIDA	DESCRIPCIÓN	MONTO TOTAL	MONTO FEDERAL	MONTO ESTATAL	MONTO MUNICIPAL	INGRESOS GENERADOS	ASIGNACIONES	OTROS
311001	Servicio de Energía Eléctrica	\$ 407,000.00	\$ 0.00	\$ 0.00	\$ 0.00	\$ 407,000.00	\$ 0.00	\$ 0.00
312001	Gas	\$ 20,094.00	\$ 0.00	\$ 0.00	\$ 0.00	\$ 20,094.00	\$ 0.00	\$ 0.00
313001	Servicio de Agua	\$ 61,264.00	\$ 0.00	\$ 0.00	\$ 0.00	\$ 61,264.00	\$ 0.00	\$ 0.00
314001	Servicio Telefónico Tradicional	\$ 36,480.00	\$ 0.00	\$ 0.00	\$ 0.00	\$ 36,480.00	\$ 0.00	\$ 0.00
316003	Servicios de Internet	\$ 138,000.00	\$ 0.00	\$ 0.00	\$ 0.00	\$ 138,000.00	\$ 0.00	\$ 0.00
318001	Servicio Postal	\$ 3,500.00	\$ 0.00	\$ 0.00	\$ 0.00	\$ 3,500.00	\$ 0.00	\$ 0.00
326001	Arrendamiento de maquinaria, otros equipos y herramientas	\$ 80,000.00	\$ 0.00	\$ 0.00	\$ 0.00	\$ 80,000.00	\$ 0.00	\$ 0.00
327001	Arrendamiento de activos intangibles	\$ 41,000.00	\$ 0.00	\$ 0.00	\$ 0.00	\$ 41,000.00	\$ 0.00	\$ 0.00
329001	Otros arrendamientos	\$ 10,000.00	\$ 0.00	\$ 0.00	\$ 0.00	\$ 10,000.00	\$ 0.00	\$ 0.00
331001	Servicios legales	\$ 30,000.00	\$ 0.00	\$ 0.00	\$ 0.00	\$ 30,000.00	\$ 0.00	\$ 0.00
331002	Servicios de contabilidad, auditoría y servicios relacionados	\$ 145,000.00	\$ 0.00	\$ 0.00	\$ 0.00	\$ 145,000.00	\$ 0.00	\$ 0.00
331003	Servicios de consultoría y asesoría	\$ 400,000.00	\$ 0.00	\$ 0.00	\$ 0.00	\$ 400,000.00	\$ 0.00	\$ 0.00
334001	Capacitación	\$ 150,000.00	\$ 0.00	\$ 0.00	\$ 0.00	\$ 150,000.00	\$ 0.00	\$ 0.00

336001	Servicios de apoyo administrativo, fotocopiado e impresión	\$ 81,600.00	\$ 0.00	\$ 0.00	\$ 0.00	\$ 81,600.00	\$ 0.00	\$ 0.00
338001	Servicios de Vigilancia	\$ 270,000.00	\$ 0.00	\$ 0.00	\$ 0.00	\$ 270,000.00	\$ 0.00	\$ 0.00
339001	Estudios e Investigaciones	\$ 30,000.00	\$ 0.00	\$ 0.00	\$ 0.00	\$ 30,000.00	\$ 0.00	\$ 0.00
345001	Seguros	\$ 98,000.00	\$ 0.00	\$ 0.00	\$ 0.00	\$ 98,000.00	\$ 0.00	\$ 0.00
345004	Seguro Facultativo	\$ 10,000.00	\$ 0.00	\$ 0.00	\$ 0.00	\$ 10,000.00	\$ 0.00	\$ 0.00
351001	Conservación y mantenimiento menor de inmuebles	\$ 11,200.00	\$ 0.00	\$ 0.00	\$ 0.00	\$ 11,200.00	\$ 0.00	\$ 0.00
353001	Instalación, reparación y mantenimiento de bienes informáticos	\$ 3,000.00	\$ 0.00	\$ 0.00	\$ 0.00	\$ 3,000.00	\$ 0.00	\$ 0.00
355001	Mantenimiento de Vehículos	\$ 242,000.00	\$ 0.00	\$ 0.00	\$ 0.00	\$ 242,000.00	\$ 0.00	\$ 0.00
357001	Mantenimiento de Maquinaria y Equipo	\$ 36,000.00	\$ 0.00	\$ 0.00	\$ 0.00	\$ 36,000.00	\$ 0.00	\$ 0.00
358001	Servicios de limpieza y manejo de desechos	\$ 2,480,000.00	\$ 0.00	\$ 125,248.00	\$ 0.00	\$ 2,354,752.00	\$ 0.00	\$ 0.00
359001	Servicios de jardinería y fumigación	\$ 60,027.00	\$ 0.00	\$ 51,027.00	\$ 0.00	\$ 9,000.00	\$ 0.00	\$ 0.00
361002	Impresiones y Publicaciones Oficiales	\$ 104,300.00	\$ 0.00	\$ 0.00	\$ 0.00	\$ 104,300.00	\$ 0.00	\$ 0.00
362001	Difusión por radio, televisión y otros medios de mensajes comerciales para promover la venta de bienes o servicios	\$ 139,000.00	\$ 0.00	\$ 0.00	\$ 0.00	\$ 139,000.00	\$ 0.00	\$ 0.00
365001	Servicios de la industria fílmica, del sonido y del video	\$ 25,000.00	\$ 0.00	\$ 0.00	\$ 0.00	\$ 25,000.00	\$ 0.00	\$ 0.00
375001	Viáticos en el país	\$ 189,220.00	\$ 0.00	\$ 0.00	\$ 0.00	\$ 189,220.00	\$ 0.00	\$ 0.00
383001	Congresos y convenciones	\$ 42,000.00	\$ 0.00	\$ 0.00	\$ 0.00	\$ 42,000.00	\$ 0.00	\$ 0.00
392006	Pago de derechos	\$ 45,600.00	\$ 0.00	\$ 0.00	\$ 0.00	\$ 45,600.00	\$ 0.00	\$ 0.00
398001	Impuesto sobre nóminas y otros que se deriven de una relación laboral	\$ 1,526,318.00	\$ 0.00	\$ 0.00	\$ 0.00	\$ 1,526,318.00	\$ 0.00	\$ 0.00
<b>SUBTOTALES:</b>		\$ 7,257,603.00	\$ 0.00	\$ 279,113.00	\$ 0.00	\$ 6,978,490.00	\$ 0.00	\$ 0.00

**CAPÍTULO 4000**

CÓDIGO	DESCRIPCIÓN	CUENTA TOTAL	CUENTA ESTATAL	CUENTA FEDERAL	CUENTA MUNICIPAL	RECURSOS GENERADOS	RECURSOS ASIGNADOS	OTROS
415001	Transferencias internas otorgadas a entidades parastatales no empresariales y no financieras	\$ 29,321,226.00	\$ 29,321,226.00	\$ 0.00	\$ 0.00	\$ 0.00	\$ 0.00	\$ 0.00
<b>SUBTOTALES:</b>		\$ 29,321,226.00	\$ 29,321,226.00	\$ 0.00	\$ 0.00	\$ 0.00	\$ 0.00	\$ 0.00
<b>TOTALES:</b>		\$ 70,475,558.00	\$ 29,321,226.00	\$ 29,321,226.00	\$ 0.00	\$ 11,833,106.00	\$ 0.00	\$ 0.00

M

M

D

**Anexo 3 - Reporte de Información Estadística**

Universidad Politécnica de Francisco I. Madero  
40 41 Universidad Politécnica de Francisco I. Madero

**Proyectos relevantes**

1) Estudiantes de Educación Superior en Instituciones Públicas Formados	\$ 1,243,683.00
2) Servicios de Extensión y Vinculación de Educación Superior Otorgados	\$ 418,935.00
3) Investigación Científica, Tecnológica y Educativa Realizada	\$ 1,270,200.00
4) Instrumentos de Planeación Estratégica Evaluados	\$ 961,832.00
5) Programa de Gestión Administrativa de las Instituciones de Educación Superior Ejecutado	\$ 69,105,176.00

**Metas**

- 1) 2,359 estudiantes de Educación Superior en Instituciones Públicas Formados
- 2) 200 beneficiados Servicios De Extensión Y Vinculación De Educación Superior Otorgados
- 3) 8 proyectos de Investigación Científica, Tecnológica y Educativa Realizada
- 4) 13 Instrumentos De Planeación Estratégica Evaluados
- 5) 4 acciones del Programa de Gestión Administrativa de las Instituciones de Educación Superior Ejecutado

**Estudiantes**

2657


**Datos para Educación Media Superior y Superior**

Concepto	2023	2024
<b>Matrícula</b>	<b>2657</b>	<b>105</b>
<b>Cto x alumno</b>	<b>27474.52</b>	<b>15.00</b>
<b>Personal</b>	<b>229</b>	<b>44</b>
<i>Administrativo</i>	<i>106</i>	<i>12</i>
<i>Académico</i>	<i>123</i>	<i>32</i>

**Carreras 2024:**

- 1) Ingeniería en Agrotecnología
- 2) Ingeniería Agroindustrial
- 3) Ingeniería Financiera
- 4) Ingeniería en Sistemas Computacionales
- 5) Ingeniería Civil
- 6) Ingeniería en Producción Animal
- 7) Ingeniería en Diseño Industrial
- 8) Ingeniería en Energía
- 9) Maestría en Ciencia y Tecnología de los Alimentos
- 10) Maestría en Ciencias en Desarrollo Agro tecnológico Sustentable


**Elaboró**

  
 Dr. Leoncio Marañón Priego  
 Rector de la Universidad Politécnica de Francisco I. Madero

**Revisó**

  
 Dr. Daniel Fragoso Torres  
 Subsecretario de Educación Media Superior y Superior


**Autorizó**

  
 Dr. Natividad Castrejón Valdez  
 Secretario de Educación Pública en el Estado de Hidalgo

Proyectos Solicitados por la Unidad Presupuestal

Descripción	
<b>Programa Sectorial:</b>	Educación
<b>Programa Presupuestario:</b>	Educación Superior
<b>Nombre del Proyecto:</b>	ESTUDIANTES DE EDUCACIÓN SUPERIOR EN LAS INSTITUCIONES PÚBLICAS FORMADOS
<b>Prioridad:</b>	1
<b>Objetivo del Proyecto:</b>	Asegurar la formación de estudiantes con una Educación Superior de calidad a través de Programas Educativos de Licenciatura y Posgrado pertinentes en la región y en el sector productivo.
<b>Fundamento Legal:</b>	Constitución Política de los Estados Unidos Mexicanos, Plan Nacional de Desarrollo, Plan Estatal de Desarrollo, Ley General de Educación, Ley de Disciplina Financiera de las Entidades Federativas y los Municipios, Ley de Presupuesto y Contabilidad Gubernamental del Estado de Hidalgo, Decreto de Creación y Plan Institucional de Desarrollo.
<b>Periodo de Ejecución:</b>	Fecha de Inicio: 01/01/2024 Fecha de Término: 31/12/2024
<b>Situación Actual</b>	A partir del 2005 la oferta educativa ha sido de calidad, misma que la Universidad Politécnica de Francisco I. Madero se ha fortalecido a través de sus programas educativos, al obtener en el 2012 el nivel 1 de CIEES en Ingeniería Agroindustrial e Ingeniería en Agrotecnología, en el 2015 se acreditan los programas de ingeniería en Agrotecnología, Ingeniería Agroindustrial, Ingeniería en Sistemas Computacionales e Ingeniería Financiera, además se obtuvo la certificación en Gestión de Calidad en ISO 9001:2015 para los procesos educativos de la UPFIM, así como la certificación de Gestión Ambiental 14001:2015 para los procesos institucionales, en 2019 se obtuvo el nivel 1 de CIEES para el programa educativo de Ingeniería en Energía. En 2021 Ingeniería Financiera obtiene la acreditación de CACECA nivel 1 y en 2022 los programas educativos de Ingeniería en Agrotecnología, Ingeniería Agroindustrial e Ingeniería en Sistemas Computacionales obtienen la acreditación ante CACEI con el nivel 1.
<b>Justificación del Proyecto</b>	<p>El proyecto de Estudiantes en Instituciones de Educación Superior Formados, tiene por objetivo contribuir a la conclusión de los estudios de educación superior de los estudiantes en instituciones de Educación Superior pertinentes y de calidad, así como propiciar que el desempeño de los programas académicos alcancen parámetros de calidad nacionales e internacionales, para ello es necesario fortalecer programas de becas, atención compensatoria, servicio social, adecuación curricular, evaluación al desempeño escolar, actividades culturales, deportivas y recreativas, capacitación y actualización docente y material didáctico.</p> <p>Es importante, mencionar que, durante los últimos ciclos, la UPFIM con el propósito de ayudar a la economía familiar, ha mantenido sin aumentos sus cuotas, lo que significa que, aunque la variable económica nacional (inflación) ha aumentado, con el mismo recurso la Institución realiza un mayor número de actividades.</p> <p>Con la finalidad de asegurar la atención de estudiantes en la Universidad Politécnica de Francisco I. Madero y garantizar su formación a través de las actividades que integran el componente los cuales son: servicio social, estancias, estadías, becas, atención compensatoria (tutorías, asesorías), eventos, culturales, deportivos y recreativos. Así como las que llevan a mejorar la pertinencia y la calidad educativa de la institución: adecuación curricular, estudiantes diagnosticados (nuevo ingreso y evaluación TOEFL), además de capacitación del personal docente en su quehacer docente y de especialización.</p>
<b>Estrategias</b>	<ol style="list-style-type: none"> <li>1. Promover la colocación de estudiantes, que cumplan con los requisitos para la realización de Servicio Social y Estadías en el campo del perfil académico del estudiante.</li> <li>2. Dar seguimiento a los criterios establecidos por CIEES, CACEI y CACECA para garantizar una educación de calidad.</li> <li>3. Diagnosticar a estudiantes o aspirantes de Educación Superior.</li> <li>4. Promover la participación de estudiantes en encuentros deportivos, festivales culturales y actividades recreativas.</li> <li>5. Fomentar un proceso de acompañamiento educativo que conduzca al desarrollo de actitudes, fortaleciendo valores, habilidades intelectuales y sociales que complementen la formación integral de los alumnos.</li> <li>6. Gestionar la obtención de becas o apoyos para los estudiantes que cumplan con los requisitos establecidos en las convocatorias.</li> <li>7. Establecer mecanismos para la actualización docente.</li> <li>8. Gestionar la distribución de material didáctico.</li> </ol>

ANC



Proyectos Solicitados por la Unidad Presupuestal

<b>Líneas de Acción</b>	<p>1.1. Atender las solicitudes de Servicio Social y Estadías realizadas por los estudiantes.</p> <p>1.2. Contactar a instituciones públicas y privadas de la región, para crear un padrón con necesidades de Servicio Social y Estadías.</p> <p>2.1 Atender las observaciones de los Comités de Evaluación CIEES, CACEI y CACECA. Industrial.</p> <p>3.1. Evaluar el logro académico obtenido en educación media – superior en los aspirantes a ingresar a la Universidad Politécnica de Francisco I. Madero, mediante el examen estandarizado llamado EXANI II, aplicado por el Centro Nacional de Evaluación para la Educación Superior ( CENEVAL).</p> <p>3.2. Certificar los estudios de alumnos, exalumnos y egresados de la Universidad Politécnica de Francisco I. Madero, mediante emisión de Certificados, Actas, Constancias, Historiales y Títulos electrónicos, así como de la gestión del registro estatal profesional.</p> <p>3.3. Acreditar la vigencia del estatus de alumno, en los estudiantes activos de la Universidad Politécnica de Francisco I. Madero, mediante credencialización.</p> <p>3.4. Promover la certificación en el idioma inglés con el examen TOEFL entre los estudiantes de los ocho programas educativos al término de su formación profesional.</p> <p>4.1. Participación en encuentros culturales y deportivos a nivel institucional, regional y nacional.</p> <p>4.2. Verificar los lineamientos de participación de los alumnos en encuentros culturales y deportivos.</p> <p>4.3. Evaluar el desarrollo de las actividades realizadas.</p> <p>5.1. Orientar al tutorado en el diseño de su trayectoria universitaria, identificando situaciones de riesgos y potencialidades de desarrollo, para conducirlo a la toma de decisiones responsables.</p> <p>5.2 Promover una comunicación efectiva entre los principales actores del proceso educativo que permite la atención oportuna de las situaciones de riesgo y vulnerabilidad de los estudiantes.</p> <p>6.1. Atender las convocatorias de becas o apoyos en las que puedan aplicar los estudiantes.</p> <p>6.2. Atender las solicitudes de becas o apoyos de los estudiantes.</p> <p>7.1. Promover la profesionalización de docentes y directivos en espacios de formación, capacitación, actualización y superación profesional.</p> <p>7.2. Elaborar y desarrollar programas presenciales y no presenciales de formación, capacitación, actualización y superación profesional docente, con base en un diagnóstico de necesidades y en los resultados de las evaluaciones de desempeño docente en los diferentes niveles educativos.</p> <p>8.1 Realizar un análisis de las necesidades prioritarias de material didáctico de los programas educativos.</p>
<b>Justificación de los Recursos</b>	<p>El componente de formación se realizará con presupuesto de Ingresos Propios de la Universidad; dicho componente se apoya de 8 actividades básicas. Para realizarlas se adquieren bienes y servicios como: Materiales y suministros (material de oficina, gastos de oficina, materiales y útiles de impresión, medicinas y productos farmacéuticos, materiales y suministros médicos, combustibles y lubricantes para vehículos y equipos terrestres, vestuario, uniformes, artículos deportivos), y Servicios Generales (servicio postal, otros arrendamientos, capacitación, servicios de apoyo administrativo, fotocopiado e impresión, formas valoradas, difusión por radio, televisión y otros medios de mensajes comerciales para promover la venta de bienes o servicios, pasajes terrestres, autotransporte, viáticos en el país, otros servicios de traslado y hospedaje, gastos de ceremonial, eventos culturales, congresos, convenciones y pago de derechos).</p>
<b>Situación Esperada</b>	<p>Contar con el 100% de los programas educativos de licenciatura acreditados, la colocación de estudiantes en Servicio Social, Estancias y Estadías profesionales. Diagnosticar al 100% de la matrícula, respecto a las competencias adquiridas.</p> <p>Fortalecer la formación integral, a través de las actividades extracurriculares.</p> <p>Disminuir el número de deserción escolar, mediante el programa de atención al alumnado. Contar con 1750 estudiantes becados. Capacitar al personal docente en habilidades de enseñanza y especializado de acuerdo al perfil profesional.</p> <p>Contar con material didáctico suficiente para el desarrollo de las actividades académicas.</p>
<b>Observaciones:</b>	

**Beneficiarios**

**Población Objetivo:** Estudiantes  
**Característica Poblacional:** Educación Superior

	Prenatal (de 0 a 3 años)	Niños (Hasta 12 años)	Adolescentes (Hasta 18 años)	Jóvenes (Hasta 29 años)	Adultos (Hasta 59 años)	Adultos Mayores (60 años o más)
Hombres	0	0	0	1,164	0	0
Mujeres	0	0	0	1,493	0	0
Sin Enfoque	0	0	0	0	0	0

AL

AD

Handwritten signature

**Proyectos Solicitados por la Unidad Presupuestal**

Alineación PEB (Armonizada)			
<b>Clave del Proyecto:</b>			
<b>Unidad Responsable:</b> 40 - Organismos Descentralizados			
<b>Unidad Presupuestal:</b> 41 - Universidad Politécnica de Francisco I. Madero			
<b>Objetivo ODS:</b>	Garantizar una educación inclusiva, equitativa y de calidad y promover oportunidades de aprendizaje durante toda la vida para	<b>Meta ODS:</b>	Garantizar que todos los estudiantes adquieran los conocimientos teóricos y prácticos necesarios para promover el desarrollo sostenible, en particular
<b>Finalidad:</b>	Desarrollo Social	<b>Función:</b>	Educación
		<b>SubFunción:</b>	Educación Superior
<b>Eje Estratégico:</b>	Acuerdo para el Desarrollo Económico.	<b>Objetivo Estratégico:</b>	Educación para el futuro de Hidalgo.
		<b>Objetivo General:</b>	Desarrollar una oferta en Educación Superior pertinente a las potencialidades estatales.
<b>Programa Sectorial:</b>	Educación	<b>Programa Presupuestario:</b>	Educación Superior
<b>Ramo:</b>	Educación Pública		
<b>Espacio Geográfico:</b>	Municipio: Francisco I. Madero	Localidad:	Tepatepec

**Estructura Presupuestal**
**CAPÍTULO**

PARTIDA	DESCRIPCIÓN	MONTO TOTAL	MONTO FEDERAL	MONTO ESTADAL	MONTO MUNICIPAL	INGRESOS GENERADOS	MODIFICACIONES	OTROS
---------	-------------	-------------	---------------	---------------	-----------------	--------------------	----------------	-------

 SUBTOTALES:  
 TOTALES:

**CAPÍTULO 2000**

Calendarización del Gasto por Partida														
Partida	Tipo de Inversión	Enero	Febrero	Marzo	Abril	Mayo	Junio	Julio	Agosto	Septiembre	Octubre	Noviembre	Diciembre	Total
211001	Ingresos Generados	\$0.00	\$0.00	\$0.00	\$0.00	\$0.00	\$0.00	\$0.00	\$0.00	\$0.00	\$80,000.00	\$0.00	\$0.00	\$80,000.00
214001	Ingresos Generados	\$0.00	\$0.00	\$0.00	\$0.00	\$0.00	\$0.00	\$0.00	\$0.00	\$0.00	\$50,000.00	\$0.00	\$0.00	\$50,000.00
217001	Ingresos Generados	\$0.00	\$48,800.00	\$0.00	\$126,248.00	\$0.00	\$0.00	\$0.00	\$48,800.00	\$0.00	\$0.00	\$0.00	\$0.00	\$223,848.00
245001	Ingresos Generados	\$0.00	\$0.00	\$0.00	\$6,600.00	\$0.00	\$0.00	\$0.00	\$0.00	\$0.00	\$0.00	\$0.00	\$0.00	\$6,600.00
246001	Ingresos Generados	\$0.00	\$0.00	\$0.00	\$0.00	\$175.00	\$0.00	\$0.00	\$0.00	\$0.00	\$0.00	\$0.00	\$0.00	\$175.00
249001	Ingresos Generados	\$0.00	\$0.00	\$0.00	\$0.00	\$1,840.00	\$0.00	\$0.00	\$0.00	\$0.00	\$0.00	\$0.00	\$0.00	\$1,840.00
251001	Ingresos Generados	\$0.00	\$0.00	\$25,000.00	\$0.00	\$0.00	\$0.00	\$25,000.00	\$0.00	\$0.00	\$0.00	\$0.00	\$0.00	\$50,000.00
273001	Ingresos Generados	\$0.00	\$0.00	\$0.00	\$0.00	\$0.00	\$0.00	\$0.00	\$0.00	\$40,000.00	\$0.00	\$0.00	\$0.00	\$40,000.00
294001	Ingresos Generados	\$0.00	\$0.00	\$0.00	\$0.00	\$0.00	\$0.00	\$0.00	\$0.00	\$17,680.00	\$0.00	\$0.00	\$0.00	\$17,680.00

**CAPÍTULO 3000**

Calendarización del Gasto por Partida														
Partida	Tipo de Inversión	Enero	Febrero	Marzo	Abril	Mayo	Junio	Julio	Agosto	Septiembre	Octubre	Noviembre	Diciembre	Total
312001	Ingresos Generados	\$0.00	\$0.00	\$3,000.00	\$0.00	\$0.00	\$0.00	\$3,000.00	\$0.00	\$0.00	\$0.00	\$0.00	\$0.00	\$6,000.00
318001	Ingresos Generados	\$0.00	\$0.00	\$0.00	\$700.00	\$0.00	\$0.00	\$0.00	\$0.00	\$700.00	\$0.00	\$0.00	\$700.00	\$2,100.00
331003	Ingresos Generados	\$0.00	\$65,000.00	\$0.00	\$0.00	\$0.00	\$0.00	\$144,000.00	\$0.00	\$0.00	\$190,000.00	\$0.00	\$0.00	\$400,000.00
375001	Ingresos Generados	\$280.00	\$0.00	\$0.00	\$220.00	\$0.00	\$0.00	\$280.00	\$0.00	\$0.00	\$280.00	\$0.00	\$0.00	\$1,120.00





Proyectos Solicitados por la Unidad Presupuestal

Evaluación del Desempeño													
Indicadores													
Datos de Identificación del Indicador							Datos del Indicador						
Nombre del indicador:	PORCENTAJE DE RETENCIÓN ESCOLAR						Fórmula del indicador:	PRE= (NEC/MIA)*100					
Nivel:	COMPONENTE						Unidad de Medida Resultado:	PORCENTAJE					
Dimensión a Medir:	EFICACIA						Rango de Valor:	0 - 100					
Objetivo del indicador:	MIDE EL NÚMERO DE ESTUDIANTES QUE CONCLUYEN EL PERIODO REPORTADO EN LA UNIVERSIDAD POLITÉCNICA DE FRANCISCO I. MADERO CON LA FINALIDAD DE MEJORAR LA EFICIENCIA TERMINAL Y DISMINUIR EL ABANDONO ESCOLAR EN LA INSTITUCIÓN						Frecuencia de Medición:	Trimestral					
Interpretación del indicador:							Cobertura:	ESTATAL					
Actividades Calendarizadas													
Descripción	Cantidad Anual	Ene	Feb	Mar	Abr	May	Jun	Jul	Ago	Sep	Oct	Nov	Dic
PORCENTAJE DE RETENCIÓN ESCOLAR	7,804	0	0	2,359	0	0	1,869	0	0	1,869	0	0	1,707

*[Handwritten signature and initials]*



Proyectos Solicitados por la Unidad Presupuestal

Descripción	
Programa Sectorial:	Educación
Programa Presupuestario:	Educación Superior
Nombre del Proyecto:	3. INVESTIGACIÓN CIENTÍFICA, TECNOLÓGICA Y EDUCATIVA REALIZADA
Prioridad:	3
Objetivo del Proyecto:	Aumentar el porcentaje de proyectos de investigación científica, tecnológica y educativa realizados, incrementar el porcentaje de participación de estudiantes de educación superior y posgrado; así como, el porcentaje de acciones de vinculación, transferencia, difusión y divulgación a través de medios de comunicación masiva, impresos o digitales a la sociedad en general.
Fundamento Legal:	Constitución Política de los Estados Unidos Mexicanos, Plan Nacional de Desarrollo, Plan Estatal de Desarrollo, Ley General de Educación, Disciplina Financiera de las Entidades Federativas y los Municipios, Ley de Presupuesto y Contabilidad Gubernamental del Estado de Hidalgo, Decreto de Creación y Plan Institucional de Desarrollo.
Periodo de Ejecución:	Fecha de Inicio: 01/01/2024 Fecha de Término: 31/12/2024
Situación Esperada	Aumento trimestral progresivo del porcentaje de proyectos de investigación científica, tecnológica e innovación realizados Aumento del porcentaje de participación de estudiantes de nivel superior y posgrado en proyectos de investigación científica, tecnológica e innovación realizados Aumento de las acciones de vinculación, transferencia, difusión y divulgación a través de medios de comunicación masiva, impresos o digitales a la sociedad en general.
Justificación de los Recursos	Los recursos propios serán destinados a: 1. Fortalecer a los profesores de tiempo completo, a través de su formación, consolidación y vinculación con diferentes sectores de la sociedad, con el fin de enfrentar los problemas prioritarios nacionales y contribuir al bienestar general de la población. 2. Alcanzar independencia científica y tecnológica y posiciones de liderazgo en las diferentes áreas de conocimiento de los PTC asociados a los programas de nivel licenciatura y posgrado, a través del fortalecimiento y la consolidación tanto de las capacidades y competitividad del profesorado para generar conocimientos científicos de frontera, como de la infraestructura científica y tecnológica, en beneficio de la población. 3. Articular a los PTC de la UPFIM con los sectores científico, público, privado y social en la producción de conocimiento humanístico, científico y tecnológico, para solucionar problemas prioritarios del país con una visión multidisciplinaria, multisectorial, de sistemas complejos y de bioseguridad integral. 4. Articular las capacidades de profesorado para que el conocimiento científico se traduzca en soluciones sustentables a través del desarrollo tecnológico e innovación fomentando la independencia tecnológica regional en favor del beneficio social, el cuidado ambiental, la riqueza biocultural y los bienes comunes. 5. Garantizar la generación de mecanismos que brinden acceso universal al conocimiento científico, tecnológico y humanístico y sus beneficios, de nuestros profesores y a los sectores de la población interesada.
Líneas de Acción	1.1 Financiar con recursos propios proyectos de investigación, tecnológicos e innovación cuyos responsables científicos y/o técnicos sean PTC asociados a más de 1 programa educativo de nivel superior y posgrado. 1.2 Ampliar la oferta educativa de nivel posgrado con programas transdisciplinarios que permitan la inclusión e interrelación de las diferentes áreas y líneas de investigación con las que cuenta la UPFIM. 2.1 Incrementar el número de PTC con nivel de doctorado con intensa actividad en grupos y redes de investigación a nivel nacional e internacional, mantener una vasta producción científica, publicada en revistas nacionales o internacionales, que puede consultarse en repositorios bibliográficos de reconocido prestigio nacional e internacional, participación en actividades docentes, dirección de tesis, exámenes de grado, comités tutoriales, conferencias, eventos especializados, actividades de gestión, promoción, difusión, entre otros. 3.1 Garantizar la atención personalizada de los estudiantes de posgrado, en virtud dedicar como mínimo 20 horas mensuales para atender, además de las sesiones o clases, a sus estudiantes bajo su responsabilidad directa, mediante el esquema de tutorías.
Estrategias	1. Fortalecer las capacidades y competitividad académica, tecnológica, científica, con enfoque humanista, de los PTC a través de la articulación interna, fortalecimiento de grupos de investigación transdisciplinarios capaces de vincularse con actores externos en beneficio de los programas educativos asociados. 2. Aprovechar los recursos e infraestructura como escenarios para el desarrollo de proyectos de investigación, tecnológicos e innovación a través de los cuales los CA de profesores realicen acciones de vinculación, transferencia, difusión y divulgación. 3. Fortalecer al núcleo académico asociado a los programas de posgrado para mantenerlos como programas elegibles en el SNP con el objetivo de formar recursos humanos especializados de nivel posgrado permanentemente asociados a los proyectos de investigación científica, tecnológica e innovación que desarrolla los miembros de este núcleo académico.
Justificación del Proyecto	La planificación del proyecto se fundamenta con bases en una política de humanidades, ciencias, tecnologías e innovación (HCTI) que contribuya al bienestar social, el cuidado ambiental y la protección de la riqueza biocultural de México, a partir de los principios del humanismo, la equidad y la no discriminación. De tal manera que fortalezca para las y los mexicanos el derecho humano a la ciencia y el acceso universal al conocimiento.  El presente proyecto está alineado a las políticas nacional, estatal y regional, en materia de educación y humanidades, ciencia, tecnología e innovación, para impulsar un cambio de paradigma del sector HCTI sobre la base de la articulación entre los sector público, académico y sector productivo, tomando como base la inclusión y formación de recursos humanos en los diferentes programas educativos de nivel superior y posgrado que oferta la UPFIM.
Situación Actual	El presente proyecto tiene como objetivo aumentar el porcentaje de proyectos de investigación realizados, participación de estudiantes de nivel licenciatura y posgrado en actividades científicas y de transferencia de tecnología; así como, el aumento de acciones de vinculación con la sociedad en general. Lo anterior, a través del fortalecimiento de las capacidades científicas y tecnológicas y financiamiento de las actividades que realizan los Profesores de Tiempo Completo (PTC) asociados a los programas de nivel licenciatura y posgrado que oferta la Universidad Politécnica de Francisco I. Madero. Con base en los objetivos establecidos en el Decreto de Creación de la Universidad Politécnica de Francisco I. Madero. Actualmente se encuentra registrados ante el PRODEP siete Cuerpos Académicos (CA) y doce Líneas de Generación y Aplicación del Conocimiento (LGAC) asociadas en áreas de conocimiento afines a los diferentes programas educativos. El cuerpo docente está conformado en su totalidad por 30 PTC, de los cuales 12 cuentan con nivel de doctorado, 7 cuentan con el reconocimiento del Sistema Nacional de Investigadoras e Investigadores nivel 1, 18 PTC cuentan con reconocimiento a perfil deseable PRODEP. Respecto a los dos programas de posgrado, Maestría en Ciencias en Desarrollo Agrotecnológico Sustentable (registro SNP 005398) y Maestría en Ciencias y Tecnología de los Alimentos (registro SNP 006793), están alineados a las ciencias agroalimentarias y cuentan con registro en el Sistema Nacional de Posgrados (SNP) del Consejo Nacional de Humanidades Ciencia y Tecnología (CONAHCYT) como programas elegibles para asignar apoyos mensuales a los estudiantes matriculados.
Observaciones:	

Proyectos Solicitados por la Unidad Presupuestal

Beneficiarios						
Población Objetivo:		Estudiantes				
Característica Poblacional:		Educación Superior				
	Prenatal (de 0 a 3 años)	Niños (Hasta 12 años)	Adolescentes (Hasta 18 años)	Jóvenes (Hasta 29 años)	Adultos (Hasta 59 años)	Adultos Mayores (60 años o más)
Hombres	0	0	0	1,493	0	0
Mujeres	0	0	0	1,164	0	0
Sin Enfoque	0	0	0	0	0	0
Alineación PBD (Armonizada)						
Clave del Proyecto:						
Unidad Responsable: 40 - Organismos Descentralizados						
Unidad Presupuestal: 41 - Universidad Politécnica de Francisco I. Madero						
Objetivo ODS:	Garantizar una educación inclusiva, equitativa y de calidad y promover oportunidades de aprendizaje durante toda la vida para			Meta ODS:	Garantizar que todos los estudiantes adquirieran los conocimientos teóricos y prácticos necesarios para promover el desarrollo sostenible, en particular	
Finalidad:	Desarrollo Social	Función:	Educación	SubFunción:	Educación Superior	
Eje Estratégico:	Acuerdo para el Desarrollo Económico.	Objetivo Estratégico:	Educación para el futuro de Hidalgo.	Objetivo General:	Desarrollar una oferta en Educación Superior pertinente a las potencialidades estatales.	
Programa Sectorial:	Educación			Programa Presupuestario:	Educación Superior	
Ramo:	Educación Pública					
Espacio Geográfico:	Municipio: Francisco I. Madero	Localidad: Tepatepec				

Estructura Presupuestal

CAPÍTULO

PARTE	DESCRIPCIÓN	MONTO TOTAL	MONTO FEDERAL	MONTO ESTADAL	MONTO MUNICIPAL	INGRESOS RECAUDADOS	EFECTUADOS	OTROS

SUBTOTALES:  
TOTALES:

## Proyectos Solicitados por la Unidad Presupuestal

## CAPÍTULO 2000

Calendario de Gasto por Partida														
Partida	Tipo de Inversión	Enero	Febrero	Marzo	Abril	Mayo	Junio	Julio	Agosto	Septiembre	Octubre	Noviembre	Diciembre	Total
211001	Ingresos Generados	\$0.00	\$0.00	\$0.00	\$0.00	\$0.00	\$0.00	\$0.00	\$0.00	\$0.00	\$7,000.00	\$0.00	\$0.00	\$7,000.00
214001	Ingresos Generados	\$0.00	\$10,000.00	\$0.00	\$0.00	\$0.00	\$0.00	\$0.00	\$0.00	\$0.00	\$0.00	\$0.00	\$0.00	\$10,000.00
222001	Ingresos Generados	\$0.00	\$0.00	\$0.00	\$0.00	\$51,000.00	\$0.00	\$0.00	\$51,000.00	\$0.00	\$0.00	\$51,000.00	\$0.00	\$153,000.00
231001	Ingresos Generados	\$0.00	\$225,000.00	\$0.00	\$0.00	\$0.00	\$0.00	\$0.00	\$0.00	\$0.00	\$0.00	\$0.00	\$0.00	\$225,000.00
231002	Ingresos Generados	\$0.00	\$10,000.00	\$0.00	\$0.00	\$10,000.00	\$0.00	\$0.00	\$10,000.00	\$0.00	\$0.00	\$10,000.00	\$0.00	\$40,000.00
252001	Ingresos Generados	\$0.00	\$0.00	\$215,000.00	\$0.00	\$0.00	\$0.00	\$0.00	\$0.00	\$0.00	\$0.00	\$0.00	\$0.00	\$215,000.00
253001	Ingresos Generados	\$0.00	\$0.00	\$7,500.00	\$0.00	\$0.00	\$7,500.00	\$0.00	\$0.00	\$7,500.00	\$0.00	\$0.00	\$0.00	\$22,500.00
272001	Ingresos Generados	\$0.00	\$20,000.00	\$0.00	\$0.00	\$0.00	\$0.00	\$0.00	\$0.00	\$0.00	\$0.00	\$0.00	\$0.00	\$20,000.00
291001	Ingresos Generados	\$0.00	\$20,000.00	\$0.00	\$0.00	\$0.00	\$0.00	\$0.00	\$0.00	\$0.00	\$0.00	\$0.00	\$0.00	\$20,000.00
294001	Ingresos Generados	\$0.00	\$0.00	\$0.00	\$75,000.00	\$0.00	\$0.00	\$0.00	\$0.00	\$0.00	\$0.00	\$0.00	\$0.00	\$75,000.00
298001	Ingresos Generados	\$0.00	\$75,000.00	\$0.00	\$0.00	\$0.00	\$0.00	\$0.00	\$0.00	\$0.00	\$0.00	\$0.00	\$0.00	\$75,000.00

## CAPÍTULO 3000

Calendario de Gasto por Partida														
Partida	Tipo de Inversión	Enero	Febrero	Marzo	Abril	Mayo	Junio	Julio	Agosto	Septiembre	Octubre	Noviembre	Diciembre	Total
326001	Ingresos Generados	\$0.00	\$0.00	\$0.00	\$40,000.00	\$0.00	\$0.00	\$0.00	\$0.00	\$0.00	\$0.00	\$40,000.00	\$0.00	\$80,000.00
327001	Ingresos Generados	\$10,000.00	\$0.00	\$0.00	\$0.00	\$0.00	\$0.00	\$0.00	\$0.00	\$0.00	\$0.00	\$0.00	\$0.00	\$10,000.00
345001	Ingresos Generados	\$0.00	\$0.00	\$0.00	\$28,000.00	\$0.00	\$0.00	\$0.00	\$0.00	\$0.00	\$0.00	\$0.00	\$0.00	\$28,000.00
351001	Ingresos Generados	\$200.00	\$1,000.00	\$1,000.00	\$1,000.00	\$1,000.00	\$1,000.00	\$1,000.00	\$1,000.00	\$1,000.00	\$1,000.00	\$1,000.00	\$1,000.00	\$11,200.00
357001	Ingresos Generados	\$0.00	\$18,000.00	\$0.00	\$0.00	\$0.00	\$0.00	\$0.00	\$18,000.00	\$0.00	\$0.00	\$0.00	\$0.00	\$36,000.00
358001	Ingresos Generados	\$0.00	\$0.00	\$0.00	\$0.00	\$0.00	\$0.00	\$9,000.00	\$0.00	\$0.00	\$0.00	\$0.00	\$0.00	\$9,000.00
361002	Ingresos Generados	\$0.00	\$0.00	\$3,500.00	\$0.00	\$0.00	\$3,500.00	\$0.00	\$0.00	\$3,500.00	\$0.00	\$0.00	\$0.00	\$10,500.00
375001	Ingresos Generados	\$0.00	\$0.00	\$20,000.00	\$0.00	\$0.00	\$20,000.00	\$0.00	\$0.00	\$20,000.00	\$0.00	\$0.00	\$0.00	\$60,000.00
383001	Ingresos Generados	\$0.00	\$3,000.00	\$3,000.00	\$0.00	\$3,000.00	\$3,000.00	\$3,000.00	\$0.00	\$0.00	\$0.00	\$0.00	\$0.00	\$15,000.00

## Evaluación del Desempeño

## Indicadores

Datos de Identificación del Indicador		Datos del Indicador	
<b>Nombre del indicador:</b>	PORCENTAJE DE PROYECTOS DE INVESTIGACIÓN CIENTÍFICA, TECNOLÓGICA Y EDUCATIVA REALIZADOS COMPONENTE	<b>Fórmula del indicador:</b>	PPICTER=(PICTER/PICTEP)*100
<b>Nivel:</b>	EFICACIA	<b>Unidad de Medida Resultado:</b>	PORCENTAJE
<b>Dimensión a Medir:</b>	MIDE EL NÚMERO DE PROYECTOS DE INVESTIGACIÓN CIENTÍFICA, TECNOLÓGICA Y EDUCATIVA EN PROCESO Y CONCLUIDOS CON EL FIN DE FOMENTAR UNA CULTURA DE INVESTIGACIÓN Y DESARROLLO Y LA GENERACIÓN DE PRODUCTOS QUE PUEDAN SER PATENTADOS EN LAS INSTITUCIONES PÚBLICAS DE EDUCACIÓN SUPERIOR SECTORIZADAS A LA SECRETARÍA DE EDUCACIÓN PÚBLICA	<b>Rango de Valor:</b>	0 - 100
<b>Objetivo del indicador:</b>		<b>Frecuencia de Medición:</b>	Trimestral
<b>Interpretación del indicador:</b>		<b>Cobertura:</b>	ESTATAL

## Actividades Calendarizadas

Descripción	Cantidad Anual	Ene	Feb	Mar	Abr	May	Jun	Jul	Ago	Sep	Oct	Nov	Dic
PORCENTAJE DE PROYECTOS DE INVESTIGACIÓN CIENTÍFICA, TECNOLÓGICA Y EDUCATIVA REALIZADOS	6	0	0	1	0	0	1	0	0	3	0	0	5



Proyectos Solicitados por la Unidad Presupuestal

**Descripción**

<b>Programa Sectorial:</b>	Educación
<b>Programa Presupuestario:</b>	Educación Superior
<b>Nombre del Proyecto:</b>	2. SERVICIOS DE EXTENSIÓN Y VINCULACIÓN DE EDUCACIÓN SUPERIOR OTORGADOS
<b>Prioridad:</b>	2
<b>Objetivo del Proyecto:</b>	Aumentar el porcentaje de proyectos de investigación científica, tecnológica y educativa realizados, incrementar el porcentaje de participación de estudiantes de educación superior y posgrado; así como, el porcentaje de acciones de vinculación, transferencia, difusión y divulgación a través de medios de comunicación masiva, impresos o digitales a la sociedad en general.
<b>Fundamento Legal:</b>	Constitución Política de los Estados Unidos Mexicanos, Plan Nacional de Desarrollo, Plan Estatal de Desarrollo, Ley General de Educación, Ley de Disciplina Financiera de las Entidades Federativas y los Municipios, Ley de Presupuesto y Contabilidad Gubernamental del Estado de Hidalgo, Decreto de Creación y Plan Institucional de Desarrollo.
<b>Período de Ejecución:</b>	Fecha de Inicio: 01/01/2024 Fecha de Término: 31/12/2024
<b>Situación Actual</b>	Para el año 2018, la UPFIM ya ofertaba 8 Ingenierías y 2 Maestrías en el Campus Central (Francisco I. Madero), por lo que era imperante ampliar sus servicios con metas claras que mostrarán su crecimiento. Por ello, en ese mismo año se incorpora el Componente de Extensión y Vinculación con las actividades siguientes:  Educación Continua y Servicios Tecnológicos: la Educación Continua consiste en un sistema de enseñanza-aprendizaje, diseñado por especialistas en distintas áreas con la intención de propiciar la actualización profesional en temas relacionados a cada disciplina. Algunas de las actividades de la UPFIM más recurrentes en este rubro son los cursos de preparación para la certificación TOEFL, cursos de temas de especialidad acordes a los programas educativos para estudiantes y egresados y el diagnóstico, análisis y propuestas de mejora para el sector agrícola.  • Difusión Institucional: en esta actividad se contempla el conjunto de actividades dirigidas a la captación de estudiantes de nuevo ingreso, así como al fortalecimiento de la imagen y del sentido de pertenencia de la comunidad universitaria, así como el posicionamiento de la UPFIM, como una de las mejores instituciones de educación superior, a través de la difusión del quehacer institucional, convocatorias de admisión, logros, fortalezas y acciones de beneficio a sociedad. Esta actividad es de gran importancia, ya que las campañas de captación impactan directamente en el incremento de la matrícula • Vínculo Interinstitucional: actividad que se refiere a la firma de convenios y realización de acciones de colaboración, entre la Universidad y organizaciones de los diferentes sectores de la sociedad, con el propósito de fortalecer el proceso educativo en actividades como: Servicio Social, Movilidad, Estancias, Estadías, proyectos académicos. • Movilidad académica: esta actividad permite el desplazamiento de estudiantes y docentes hacia otras instituciones sin perder su calidad de alumno o docente de la UPFIM; en el caso del estudiantado para cursar asignaturas, todo un cuatrimestre, un ciclo de formación (un año), o para realizar estancia o estadía. En el ámbito nacional, 2019 hubo 24 estudiantes en movilidad en instituciones de Coahuila, Guerrero, CDMX, Campeche y Querétaro. En 2020, 5 estudiantes de Ing. en Producción Animal cursaron el 8° cuatrimestre en la Universidad Autónoma Agraria "Antonio Narro" y 2 estudiantes de Ing. en Energía cursaron el 7° cuatrimestre en la Universidad Politécnica de Guanajuato, estos últimos en la modalidad virtual, ya que, para el último trimestre de 2020, ya nos encontrábamos en la contingencia sanitaria por COVID-19. ES de mencionar que en los últimos 2 años se ha fortalecido el Programa de movilidad nacional e internacional y actualmente se cuenta un procedimiento y lineamientos establecidos.  El contexto de la UPFIM demanda un esfuerzo mayor en las labores de difusión fortaleciéndolas con estrategias como son las campañas de marketing digital y el uso de medios de comunicación masiva, acordes a las exigencias actuales, que eviten el descenso de la matrícula, especialmente en el marco de la pandemia, que no ha permitido las actividades presenciales como por ejemplo las visitas guiadas de estudiantes de las IEMS, con quienes se requiere mantener un estrecho vínculo, por lo que se hace necesario implementar otras actividades de orientación y difusión con el fin de poder tener alumnos que verdaderamente cumplan con el perfil deseable y que elijan a la UPFIM como su primera opción de educación superior. Por otra parte, para poder contar con el mercado para los servicios de Educación Continua, será necesario emprender una fuerte campaña de difusión y atractivos y accesibles programas de capacitaciones que persuadan a la población para optar por la actualización profesional en nuestra Institución. El escenario complicado actual, demanda también la necesidad de fortalecer la vinculación institucional a través de nuevas alianzas estratégicas de organismos con los que se comparten objetivos, a fin de sumar esfuerzos en beneficio del estudiantado y del desarrollo de la región. Es por ello, que resulta necesario incrementar el número de convenios de colaboración, así como mantener activo el Consejo Social de Vinculación.  En el Decreto de Creación se establecen estas actividades dentro del objeto y las atribuciones de la Universidad, por lo que disminuir el número de ellas en calidad o cantidad, pone en riesgo el fin por el cual fue creada esta Casa de Estudios, así como sus importantes aportaciones a la juventud, la región y la entidad.
<b>Justificación del Proyecto</b>	
<b>Estrategias</b>	<ol style="list-style-type: none"> <li>Fortalecer la vinculación institucional con los diversos sectores</li> <li>Desarrollar campañas de difusión acordes a las tendencias actuales</li> <li>Ejecutar programa de Educación Continua y Servicios Tecnológicos y de Extensión</li> <li>Incrementar el número de convenios de Movilidad Académica</li> </ol>

✓

MC

**Proyectos Solicitados por la Unidad Presupuestal**

<b>Líneas de Acción</b>	.1 Incrementar los convenios de colaboración para estancias, estadías, servicio social, movilidad y demás actividades y proyectos académicos 1.2 Fortalecer el directorio de Instituciones de interés 1.3 Realizar reuniones con egresados y empleadores 1.4 Operar el Consejo Social de Vinculación 1.5 Dar seguimiento a los acuerdos tomados por el Consejo de Vinculación . 1.6 Realizar informe trimestral de las actividades de vinculación. 2.1 Realizar diagnóstico de impacto de medios 2021 2.2 Elaborar programa de difusión 2022 2.3 Diseñar y producir materiales para difusión 2.4 Difundir materiales producidos y actividades de la UPFIM 2.5 Contratar servicios de publicidad y artículos promocionales 2.6 Monitorear y evaluar las actividades de difusión 2.7 Realizar informes de resultados. 3.1 Elaborar programa de Educación Continua, Servicios Tecnológicos y de Extensión 3.2 Realizar y difundir catálogo de Educación Continua y Servicios Tecnológicos y de Extensión 3.3 Difundir servicios de Educación Continua, Tecnológicos y de Extensión 3.4 Impartir servicios de Educación Continua, Tecnológicos y de Extensión 3.5 Monitorear y evaluar las actividades de Educación Continua, Tecnológicos y de Extensión 3.6 Realizar informe de resultados 4.1 Actualizar directorio de instituciones educativas del país y del extranjero con oferta educativa similar o equivalente a la de la UPFIM 4.2 Gestionar la firma de convenios con esas instituciones 4.3 Firmar convenios para movilidad y/o intercambios de estudiantes y/o docentes
<b>Justificación de los Recursos</b>	Las actividades del componente de Servicios de Vinculación y Extensión se realizarán con presupuesto de Ingresos Propios de la Universidad. Para realizarlas se requiere la adquisición de materiales de oficina, materiales y útiles de impresión, pago de combustible y la contratación de servicios para la difusión a través de radio, televisión y otros medios; servicios de creatividad, preproducción y producción de publicidad; y servicios de creación y difusión de contenido exclusivamente a través de internet.
<b>Situación Esperada</b>	Incrementar el número de beneficiarios con servicios de extensión y vinculación, con la finalidad de coadyuvar al desarrollo del sector productivo y social de la población que solicita un servicio.
<b>Observaciones:</b>	

**Beneficiarios**

<b>Población Objetivo:</b>	Estudiantes					
<b>Característica Poblacional:</b>	Educación Superior					
	<b>Prenatal (de 0 a 3 años)</b>	<b>Niños (Hasta 12 años)</b>	<b>Adolescentes (Hasta 18 años)</b>	<b>Jovenes (Hasta 29 años)</b>	<b>Adultos (Hasta 59 años)</b>	<b>Adultos Mayores (60 años o más)</b>
Hombres	0	0	0	1,493	0	0
Mujeres	0	0	0	1,164	0	0
Sin Enfoque	0	0	0	0	0	0

**Alineación PED (Armonizada)**

<b>Clave del Proyecto:</b>						
<b>Unidad Responsable:</b>	40 - Organismos Descentralizados					
<b>Unidad Presupuestal:</b>	41 - Universidad Politécnica de Francisco I. Madero					
<b>Objetivo ODS:</b>	Garantizar una educación inclusiva, equitativa y de calidad y promover oportunidades de aprendizaje durante toda la vida para			<b>Meta ODS:</b>	Garantizar que todos los estudiantes adquieran los conocimientos teóricos y prácticos necesarios para promover el desarrollo sostenible, en particular	
<b>Finalidad:</b>	Desarrollo Social	<b>Función:</b>	Educación	<b>SubFunción:</b>	Educación Superior	
<b>Eje Estratégico:</b>	Acuerdo para el Desarrollo Económico.	<b>Objetivo Estratégico:</b>	Educación para el futuro de Hidalgo.	<b>Objetivo General:</b>	Desarrollar una oferta en Educación Superior pertinente a las potencialidades estatales.	
<b>Programa Sectorial:</b>	Educación	<b>Programa Presupuestario:</b>	Educación Superior			
<b>Ramo:</b>	Educación Pública					
<b>Espacio Geográfico:</b>	Municipio: Francisco I. Madero	Localidad: Tepatepec				

**Estructura Presupuestal**
**CAPÍTULO**

ESTADO	MUNICIPIO	MONTO TOTAL	MONTO FEDERAL	MONTO ESTATAL	MONTO MUNICIPAL	INGRESOS DERIVADOS	CONTRIBUCIONES	OTROS

 SUBTOTALES:  
 TOTALES:

**Proyectos Solicitados por la Unidad Presupuestal**
**CAPÍTULO 2000**

Calendarización del Gasto por Partida														
Partida	Tipo de Inversión	Enero	Febrero	Marzo	Abril	Mayo	Junio	Julio	Agosto	Septiembre	Octubre	Noviembre	Diciembre	Total
211001	Ingresos Generados	\$0.00	\$0.00	\$0.00	\$0.00	\$0.00	\$0.00	\$0.00	\$0.00	\$0.00	\$15,835.00	\$0.00	\$0.00	\$15,835.00
211002	Ingresos Generados	\$0.00	\$0.00	\$1,200.00	\$0.00	\$0.00	\$1,200.00	\$0.00	\$0.00	\$1,200.00	\$0.00	\$0.00	\$0.00	\$3,600.00
211003	Ingresos Generados	\$4,400.00	\$0.00	\$0.00	\$0.00	\$0.00	\$0.00	\$0.00	\$0.00	\$0.00	\$0.00	\$0.00	\$0.00	\$4,400.00
214001	Ingresos Generados	\$0.00	\$0.00	\$0.00	\$0.00	\$0.00	\$0.00	\$0.00	\$0.00	\$0.00	\$10,000.00	\$0.00	\$0.00	\$10,000.00

**CAPÍTULO 3000**

Calendarización del Gasto por Partida														
Partida	Tipo de Inversión	Enero	Febrero	Marzo	Abril	Mayo	Junio	Julio	Agosto	Septiembre	Octubre	Noviembre	Diciembre	Total
316001	Ingresos Generados	\$0.00	\$0.00	\$700.00	\$0.00	\$0.00	\$700.00	\$0.00	\$0.00	\$0.00	\$0.00	\$0.00	\$0.00	\$1,400.00
345004	Ingresos Generados	\$0.00	\$0.00	\$6,000.00	\$0.00	\$0.00	\$6,000.00	\$0.00	\$0.00	\$6,000.00	\$0.00	\$0.00	\$0.00	\$18,000.00
353001	Ingresos Generados	\$0.00	\$0.00	\$0.00	\$0.00	\$0.00	\$0.00	\$3,000.00	\$0.00	\$0.00	\$0.00	\$0.00	\$0.00	\$3,000.00
362001	Ingresos Generados	\$0.00	\$100,000.00	\$0.00	\$20,000.00	\$0.00	\$0.00	\$15,000.00	\$0.00	\$4,000.00	\$0.00	\$0.00	\$0.00	\$139,000.00
365001	Ingresos Generados	\$0.00	\$0.00	\$0.00	\$0.00	\$0.00	\$0.00	\$25,000.00	\$0.00	\$0.00	\$0.00	\$0.00	\$0.00	\$25,000.00
375001	Ingresos Generados	\$0.00	\$1,000.00	\$4,200.00	\$1,300.00	\$1,200.00	\$3,100.00	\$1,200.00	\$700.00	\$2,400.00	\$2,500.00	\$1,800.00	\$700.00	\$20,100.00

**Evaluación del Desempeño**
**Indicadores**

Datos de Identificación del Indicador		Datos del Indicador	
<b>Nombre del indicador:</b>	PORCENTAJE DE BENEFICIARIOS SATISFECHOS CON SERVICIOS DE EXTENSIÓN Y VINCULACIÓN OTORGADOS. COMPONENTE	<b>Fórmula del indicador:</b>	$PBSEYVO = (NBSSEYVO/NBASEYV) * 100$
<b>Nivel:</b>	CALIDAD	<b>Unidad de Medida Resultado:</b>	PORCENTAJE
<b>Dimensión a Medir:</b>	MIDE EL NUMERO DE BENEFICIARIOS CON SERVICIOS DE EXTENSIÓN Y VINCULACIÓN TALES COMO: ASESORÍAS, CAPACITACIONES, TALLERES Y SERVICIOS TECNOLÓGICOS BRINDADOS, CON LA FINALIDAD DE FORTALECER EL DESARROLLO DEL SECTOR PRODUCTIVO Y SOCIAL DE LA POBLACIÓN QUE SOLICITA UN SERVICIO.	<b>Rango de Valor:</b>	0 - 100
<b>Objetivo del indicador:</b>		<b>Frecuencia de Medición:</b>	Trimestral
<b>Interpretación del indicador:</b>		<b>Cobertura:</b>	ESTATAL

**Actividades Calendarizadas**

Descripción	Cantidad Anual	Ene	Feb	Mar	Abr	May	Jun	Jul	Ago	Sep	Oct	Nov	Dic
2. SERVICIOS DE EXTENSIÓN Y VINCULACIÓN DE EDUCACIÓN SUPERIOR OTORGADOS	200	0	0	20	0	0	60	0	0	60	0	0	60

Proyectos Solicitados por la Unidad Presupuestal

DESCRIPCIÓN

<b>Programa Sectorial:</b>	Educación
<b>Programa Presupuestario:</b>	Educación Superior
<b>Nombre del Proyecto:</b>	4. INSTRUMENTOS DE PLANEACIÓN Y EVALUACIÓN ESTRATÉGICA IMPLEMENTADOS
<b>Prioridad:</b>	4
<b>Objetivo del Proyecto:</b>	Implementar instrumentos de Planeación y Evaluación Estratégica, con el objetivo de dar cumplimiento a los objetivos de la universidad.
<b>Fundamento Legal:</b>	Decreto de Creación, Programa Institucional de Desarrollo
<b>Periodo de Ejecución:</b>	Fecha de Inicio: 01/01/2024 Fecha de Término: 31/12/2024
<b>Situación Esperada</b>	La planificación Estratégica en el proceso de gestión, constituye una herramienta fundamental para el desarrollo de cualquier institución, con ello se podría ver un cambio permanente de su gestión, garantizar un cambio cualitativo ascendente de manera constante, en tal sentido, la planificación estratégica es un proceso fundamental de gestión institucional que contribuye con la organización y determinación de su propósito.
<b>Justificación de los Recursos</b>	Los recursos programados en el presente proyecto, son para cubrir las cuotas de certificación y/o acreditación de los programas educativos, así como dotar de material de oficina, consumibles, viáticos, capacitación y combustible, para las diferentes gestiones que se realizan en cumplimiento de lo programado.
<b>Líneas de Acción</b>	<ol style="list-style-type: none"> <li>1.1 Desarrollar una agenda de planeación estratégica para la toma de decisiones y generar rutas de mejora que impacten en la formación de los estudiantes de educación superior.</li> <li>2.1 Fomentar la cultura de evaluación para la mejora de la función directiva y apoyo técnico-pedagógico.</li> <li>2.2 Implementar un equipo multidisciplinario para la evaluación del desempeño docente en la Institución para identificar sus fortalezas y áreas de oportunidad con el propósito de capacitar al personal.</li> <li>3.1 Fortalecer la pertinencia y calidad de los planes y programas de educación.</li> <li>3.2 Lograr el reconocimiento de la calidad de los programas educativos de nivel superior, en condiciones de ser evaluados, a través de organismos nacionales e internacionales.</li> <li>4.1 Realizar un programa de Auditoría Anual que establece las auditorías internas y externas para cada uno de los Sistemas de Gestión de la Calidad y Sistema de Gestión Ambiental.</li> <li>4.2 Realizar un plan de auditoría interna o externa, que establece los criterios y áreas a auditar, fecha, hora, responsables de procedimientos y auditores internos por revisar.</li> <li>4.3 Capacitar a los responsables de procedimientos y auditores internos para obtener conocimiento en ISO 9001:2015 y 14001:2015.</li> <li>4.4 Cumplir con el plan de auditoría externa con un informe de auditoría que describa la evaluación realizada.</li> <li>5.1 Generar soluciones automatizadas en respuesta a la simplificación de tiempos de espera, mediante la creación de nuevos sistemas.</li> </ol>
<b>Estrategias</b>	<ol style="list-style-type: none"> <li>1. Fomentar la cultura de la Planeación y Evaluación.</li> <li>2. Establecer los mecanismos para realizar la evaluación docente.</li> <li>3. Mejorar la calidad educativa a través de la evaluación de los programas educativos</li> <li>4. Revisar el cumplimiento de los procedimientos establecidos en el Sistema de Gestión de la Calidad y Sistema de Gestión Ambiental a través de revisiones periódicas establecidas en el programa de auditorías internas.</li> <li>5. Implementación de sistemas de información.</li> </ol>
<b>Justificación del Proyecto</b>	Apoyar al personal administrativo un contexto de la universidad, para el Desarrollo de un Plan Maestro, basado en la evaluación de gestión y docente, así como la implementación de módulos de sistemas de información; lo cual permitirá contar con una información oportuna y confiable, para la toma de decisiones.
<b>Situación Actual</b>	<p>Los instrumentos de evaluación de la Universidad Politécnica de Francisco I. Madero (UPFIM) contemplan dos vertientes: la primera refiere las evaluaciones realizadas por organismos externos a la Institución y la segunda, a evaluaciones internas planeadas y aplicadas por los propios actores de la Universidad.</p> <ol style="list-style-type: none"> <li>1. Gestión de las Evaluaciones de Educación Superior</li> </ol> <p>Evaluación de la Gestión</p> <p>Seguimiento a indicadores PID</p> <p>Consejo Técnico Escolar de Educación Superior</p> <p>Acreditación de Programas Educativos</p> <ol style="list-style-type: none"> <li>2. Evaluación a docentes</li> </ol> <p>La Evaluación Docente se considera un proceso integral y constituye un espacio académico de reflexión, construcción y propuesta de mejoramiento continuo, que busca promover el ejercicio de la docencia calificada a través de estrategias de participación, diálogo y concertación entre los diversos actores del proceso educativo: docentes, estudiantes y directivos, tiene un carácter sistemático y continuo que le da al maestro la posibilidad de perfeccionar sus acciones educativas en el proceso de enseñanza aprendizaje, y mejorar los estilos, métodos y procedimientos de trabajo para un aprendizaje más significativo de los alumnos.</p> <ol style="list-style-type: none"> <li>3. Sistemas de módulos de la Información</li> </ol> <p>Se tiene implementado un plan integral con la finalidad de sistematizar los procesos de la universidad, con la finalidad de eficientar los trámites de los estudiantes de la universidad.</p>
<b>Observaciones:</b>	

M

✓

✓



**Proyectos Solicitados por la Unidad Presupuestal**

Beneficiarios						
Población Objetivo:		Estudiantes				
Característica Poblacional:		Educación Superior				
	Prenatal (de 0 a 3 años)	Niños (Hasta 12 años)	Adolescentes (Hasta 18 años)	Jovenes (Hasta 29 años)	Adultos (Hasta 59 años)	Adultos Mayores (60 años o más)
Hombres	0	0	0	1,493	0	0
Mujeres	0	0	0	1,164	0	0
Sin Enfoque	0	0	0	0	0	0
Alineación PEB (Armonizada)						
Clave del Proyecto:						
Unidad Responsable: 40 - Organismos Descentralizados						
Unidad Presupuesta: 41 - Universidad Politécnica de Francisco I. Madero						
Objetivo ODS: Garantizar una educación inclusiva, equitativa y de calidad y promover oportunidades de aprendizaje durante toda la vida para			Meta ODS: Asegurar el acceso en condiciones de igualdad para todos los hombres y las mujeres a formación técnica, profesional y superior de calidad, incluida			
Finalidad: Desarrollo Social		Función: Educación		SubFunción: Educación Superior		
Eje Estratégico: Acuerdo para el Desarrollo Económico.		Objetivo Estratégico: Educación para el futuro de Hidalgo.		Objetivo General: Desarrollar una oferta en Educación Superior pertinente a las potencialidades estatales.		
Programa Sectorial: Educación			Programa Presupuestario: Educación Superior			
Ramo: Educación Pública						
Espacio		Municipio: Francisco I. Madero		Localidad: Tepatepec		
Geográfico:						

**Estructura Presupuestal**
**CAPÍTULO**

PARTIDA	DESCRIPCIÓN	MONTO TOTAL	MONTO FEDERAL	MONTO ESTATAL	MONTO MUNICIPAL	INGRESOS GENERADOS	CONTRIBUCIONES	OTROS
---------	-------------	-------------	---------------	---------------	-----------------	--------------------	----------------	-------

SUBTOTALES:

TOTALES:

**CAPÍTULO 2000**
**Calendarización del Gasto por Partida**

Partida	Tipo de Inversión	Enero	Febrero	Marzo	Abril	Mayo	Junio	Julio	Agosto	Septiembre	Octubre	Noviembre	Diciembre	Total
211001	Ingresos Generados	\$0.00	\$0.00	\$0.00	\$0.00	\$0.00	\$0.00	\$0.00	\$0.00	\$0.00	\$55,000.00	\$0.00	\$0.00	\$55,000.00
211002	Ingresos Generados	\$0.00	\$1,500.00	\$0.00	\$1,500.00	\$0.00	\$1,500.00	\$0.00	\$1,500.00	\$0.00	\$1,500.00	\$1,500.00	\$0.00	\$9,000.00
214001	Ingresos Generados	\$0.00	\$0.00	\$0.00	\$0.00	\$0.00	\$0.00	\$0.00	\$0.00	\$0.00	\$45,000.00	\$0.00	\$0.00	\$45,000.00
291001	Ingresos Generados	\$0.00	\$0.00	\$710.00	\$3,847.00	\$2,517.00	\$6,960.00	\$0.00	\$1,078.00	\$0.00	\$0.00	\$0.00	\$0.00	\$15,121.00
294001	Ingresos Generados	\$0.00	\$0.00	\$0.00	\$0.00	\$0.00	\$0.00	\$0.00	\$0.00	\$0.00	\$50,000.00	\$0.00	\$0.00	\$50,000.00

**CAPÍTULO 3000**
**Calendarización del Gasto por Partida**

Partida	Tipo de Inversión	Enero	Febrero	Marzo	Abril	Mayo	Junio	Julio	Agosto	Septiembre	Octubre	Noviembre	Diciembre	Total
329001	Ingresos Generados	\$0.00	\$0.00	\$0.00	\$0.00	\$10,000.00	\$0.00	\$0.00	\$0.00	\$0.00	\$0.00	\$0.00	\$0.00	\$10,000.00
361002	Ingresos Generados	\$0.00	\$0.00	\$0.00	\$0.00	\$0.00	\$0.00	\$0.00	\$0.00	\$0.00	\$135,000.00	\$0.00	\$0.00	\$135,000.00
375001	Ingresos Generados	\$1,500.00	\$1,500.00	\$1,500.00	\$1,500.00	\$1,500.00	\$1,500.00	\$1,500.00	\$1,500.00	\$1,500.00	\$1,500.00	\$1,500.00	\$1,500.00	\$18,000.00
383001	Ingresos Generados	\$0.00	\$0.00	\$7,000.00	\$0.00	\$0.00	\$0.00	\$0.00	\$0.00	\$0.00	\$0.00	\$20,000.00	\$0.00	\$27,000.00

Proyectos Solicitados por la Unidad Presupuestal

Evaluación del Desempeño													
Indicadores													
Datos de Identificación del Indicador							Datos del Indicador						
Nombre del indicador:	PORCENTAJE DE INSTRUMENTOS DE PLANEACIÓN ESTRATÉGICA EVALUADOS COMPONENTE						Fórmula del indicador:	PIPEE= (NAOA/NAODEIP)*100					
Nivel:							Unidad de Medida Resultado:	PORCENTAJE					
Dimensión a Medir:	EFICIENCIA						Rango de Valor:	0 - 100					
Objetivo del Indicador:	MIDE LAS ÁREAS DE OPORTUNIDAD ATENDIDAS POR PARTE DE LA UNIVERSIDAD POLITÉCNICA DE FRANCISCO I. MADERO CON LA FINALIDAD DE ATENDER LAS ÁREAS DE OPORTUNIDAD DETECTADAS EN LOS PROCESOS DE EVALUACIÓN IMPLEMENTADOS A LOS INSTRUMENTOS DE PLANEACIÓN						Frecuencia de Medición:	Trimestral					
Interpretación del indicador:							Cobertura:	ESTATAL					
Actividades Calendarizadas													
Descripción	Cantidad Anual	Ene	Feb	Mar	Abr	May	Jun	Jul	Ago	Sep	Oct	Nov	Dic
INSTRUMENTOS DE PLANEACIÓN ESTRATÉGICA EVALUADOS	13	0	0	4	0	0	2	0	0	5	0	0	2

~

△

↘

**Proyectos Solicitados por la Unidad Presupuestal**
**Presupuesto**

<b>Programa Sectorial:</b>	Educación
<b>Programa Presupuestario:</b>	Educación Superior
<b>Nombre del Proyecto:</b>	PROGRAMA DE GESTIÓN ADMINISTRATIVA DE LAS INSTITUCIONES DE EDUCACIÓN SUPERIOR EJECUTADO
<b>Prioridad:</b>	5
<b>Objetivo del Proyecto:</b>	Contar con un programa de Gestión Administrativa que mida al 100% las acciones de capacitación y actualización de servidores públicos, infraestructura, equipamiento, mantenimiento preventivo y correctivo y la administración central pertenecientes al programa de gestión para la operación administrativa, con la finalidad de contribuir al cumplimiento de los objetivos institucionales durante un año.
<b>Fundamento Legal:</b>	Constitución Política de los Estados Unidos Mexicanos, Plan Nacional de Desarrollo, Plan Estatal de Desarrollo, Ley General de Educación, Ley de Disciplina Financiera de las Entidades Federativas y los Municipios, Ley de Presupuesto y Contabilidad Gubernamental del Estado de Hidalgo, Decreto de Creación y Plan Institucional de Desarrollo.
<b>Periodo de Ejecución:</b>	Fecha de Inicio: 01/01/2024 Fecha de Término: 31/12/2024
<b>Situación Actual</b>	Como parte de las actividades de gestión que esta Institución ha implementado para garantizar la operación, desarrollo académico y administrativo de la Universidad, a continuación, se mencionan sus principales componentes y sus indicadores de evaluación: •Recurso Humano: La UPFIM ha garantizado la igualdad de oportunidades y de trato entre mujeres y hombres, por lo que durante el año 2022, conto con 248 servidores públicos de los cuales 116 son mujeres y 132 hombres que representan 47% de género femenino y 53% del género masculino considerando un total de personal, en el cual propone el cumplimiento de los lineamientos y mecanismos institucionales que orienten al Estado hacia la igualdad sustantiva en los ámbitos público y privado, promoviendo el empoderamiento de las mujeres y la lucha contra toda discriminación basada en el sexo, con respeto entre las personas y sus culturas. • Capacitación y actualización de servidores públicos, directivos y administrativos: es un importante indicador para medir el rendimiento de formación para el personal, por lo cual durante el ejercicio anterior se llevaron a cabo actividades para el cumplimiento de las capacitaciones a los servidores públicos, con la finalidad de mejorar el desempeño y retener profesionales competentes en cada puesto y área de trabajo, estableciendo expectativas de competencia profesional sobre los puestos clave y los demás cargos institucionales para ayudar a la Institución a lograr sus objetivos. •Infraestructura: Se gestionó y adecuo la instalación eléctrica del edificio de laboratorio de pesado, esto permite a la Universidad contar con espacios de trabajo hacia el personal docente para mejorar la calidad educativa hacia el desempeño de sus actividades enseñanza -aprendizaje y para el personal administrativo para la mejora en el acceso y calidad de los servicios. •Equipamiento: Considerando los criterios de disciplina financiera, eficacia, eficiencia, imparcialidad, honradez y transparencia que resultan procedentes para obtener las mejores condiciones para el Estado, durante el ejercicio 2023 se programó la adquisición de equipamiento para el mejor desarrollo y desempeño de los diversos programas educativos, generando condiciones adecuadas, de accesibilidad e incluyentes para el desarrollo integral de las actividades académicas y escolares, y estableciendo estrategias administrativas para la mejor gestión de proyectos que permitan el crecimiento de la Institución.
<b>Justificación del Proyecto</b>	Mediante el proyecto de Gestión Administrativa de las Instituciones de Educación Superior Ejecutado se planean y, por tanto, se proveen los recursos materiales, financieros y humanos necesarios para la operación de la Universidad Politécnica de Francisco I. Madero, con la finalidad de contribuir al cumplimiento de los objetivos institucionales.
<b>Estrategias</b>	<ol style="list-style-type: none"> <li>Administrar los recursos humanos, materiales y financieros en Educación Superior.</li> <li>Capacitar a Servidores Públicos de Educación Superior.</li> <li>Gestionar infraestructura en Educación Superior.</li> <li>Brindar mantenimiento a la infraestructura física educativa de Educación Superior.</li> <li>Distribuir mobiliario y equipo en Educación Superior.</li> <li>Administrar la recaudación de los recursos propios</li> </ol>
<b>Líneas de Acción</b>	<ol style="list-style-type: none"> <li>Promover la igualdad laboral mediante el mismo trato, oportunidades, derechos y obligaciones para hombres y mujeres en la Institución.</li> <li>Ejecutar el programa de capacitación a servidores públicos de la UPFIM.             <ol style="list-style-type: none"> <li>Planear la construcción, ampliación, remodelación y equipamiento con un enfoque sostenible, adaptado al entorno natural y cultural, eficiente e incluyente.</li> </ol> </li> <li>Ejecutar el programa de mantenimiento preventivo y correctivo.             <ol style="list-style-type: none"> <li>Realizar un diagnostico para identificar las necesidades de equipamiento.</li> </ol> </li> <li>Administrar eficientemente los recursos humanos, materiales y financieros de la recaudación de ingresos propios del ejercicio.</li> </ol>
<b>Justificación de los Recursos</b>	El proyecto se ejecutará con Ingresos Federales, Estatales e Ingresos propios, que serán destinados al pago de servicios personales, materiales e insumos necesarios para la operación y el pago de los servicios básicos de la Universidad, como son luz, agua, teléfono, vigilancia, limpieza, auditorías, entre otros.
<b>Situación Esperada</b>	Cumplir al 100% con las actividades de gestión para la operación administrativa de la Universidad, con el fin de garantizar el cumplimiento de los objetivos de la Institución y brindar un servicio educativo de calidad.
<b>Observaciones:</b>	

**Beneficiarios**

**Población Objetivo:** Estudiantes  
**Característica Poblacional:** Educación Superior

	Prenatal (de 0 a 3 años)	Niños (Hasta 12 años)	Adolescentes (Hasta 18 años)	Jovenes (Hasta 29 años)	Adultos (Hasta 59 años)	Adultos Mayores (60 años o más)
Hombres	0	0	0	1,493	0	0
Mujeres	0	0	0	1,164	0	0
Sin Enfoque	0	0	0	0	0	0



Listado de Proyectos

Órgano Superior: 40 - Organismos Descentralizados  
Unidad Presupuestal: 41 - Universidad Politécnica de Francisco I. Madero

CLAVE	NOMBRE DEL PROYECTO	PERIODO	FECHA REGISTRO	MONTO MUNICIPAL	MONTO ESTATAL	MONTO FEDERAL	MONTO INVERSIÓN PROPIA	MONTO TOTAL	REVISADO	APROBADO
	ESTUDIANTES DE EDUCACIÓN SUPERIOR EN LAS INSTITUCIONES PÚBLICAS FORMADOS	1	27/09/2023	\$ 0.00	\$ 0.00	\$ 0.00	\$ 879,371.00	\$ 879,371.00	SI	SI
	2. SERVICIOS DE EXTENSIÓN Y VINCULACIÓN DE EDUCACION SUPERIOR OTORGADOS	2	18/09/2023	\$ 0.00	\$ 0.00	\$ 0.00	\$ 240,335.00	\$ 240,335.00	SI	SI
	3. INVESTIGACIÓN CIENTÍFICA, TECNOLÓGICA Y EDUCATIVA REALIZADA	3	18/09/2023	\$ 0.00	\$ 0.00	\$ 0.00	\$ 1,112,209.00	\$ 1,112,209.00	SI	SI
	4. INSTRUMENTOS DE PLANEACIÓN Y EVALUACIÓN ESTRATÉGICA IMPLEMENTADOS	4	18/09/2023	\$ 0.00	\$ 0.00	\$ 0.00	\$ 364,121.00	\$ 364,121.00	SI	SI
	PROGRAMA DE GESTIÓN ADMINISTRATIVA DE LAS INSTITUCIONES DE EDUCACIÓN SUPERIOR EJECUTADO	5	18/09/2023	\$ 0.00	\$ 279,113.00	\$ 0.00	\$ 5,605,883.00	\$ 5,884,996.00	SI	SI
	FORTALECIMIENTO AL SISTEMA DE EDUCACIÓN - FEDERAL	6	27/09/2023	\$ 0.00	\$ 0.00	\$ 29,321,226.00	\$ 0.00	\$ 29,321,226.00	SI	SI
	PROGRAMA DE GESTIÓN ADMINISTRATIVA DE LAS INSTITUCIONES DE EDUCACIÓN SUPERIOR EJECUTADO (N)	7	02/10/2023	\$ 0.00	\$ 29,042,113.00	\$ 0.00	\$ 3,631,185.00	\$ 32,673,309.00	SI	SI
<b>TOTALES:</b>				\$ 0.00	\$ 29,321,226.00	\$ 29,321,226.00	\$ 11,833,106.00	\$ 70,475,558.00		

*Handwritten signatures and initials in blue ink.*



Proyectos Solicitados por la Unidad Presupuestal

CAPÍTULO 2000

Calendarización del Gasto por Partida

Partida	Tipo de Inversión	Enero	Febrero	Marzo	Abril	Mayo	Junio	Julio	Agosto	Septiembre	Octubre	Noviembre	Diciembre	Total
211001	Ingresos Generados	\$0.00	\$0.00	\$0.00	\$0.00	\$0.00	\$0.00	\$0.00	\$0.00	\$0.00	\$60,000.00	\$0.00	\$0.00	\$60,000.00
211002	Ingresos Generados	\$5,000.00	\$5,000.00	\$5,000.00	\$5,000.00	\$5,000.00	\$5,000.00	\$5,000.00	\$5,000.00	\$5,000.00	\$5,000.00	\$5,000.00	\$4,400.00	\$59,400.00
214001	Ingresos Generados	\$0.00	\$0.00	\$0.00	\$0.00	\$0.00	\$0.00	\$0.00	\$0.00	\$0.00	\$60,000.00	\$0.00	\$0.00	\$60,000.00
216001	Ingresos Generados	\$0.00	\$0.00	\$0.00	\$0.00	\$0.00	\$4,465.00	\$0.00	\$0.00	\$0.00	\$0.00	\$0.00	\$0.00	\$4,465.00
221001	Ingresos Generados	\$3,000.00	\$3,000.00	\$3,000.00	\$4,000.00	\$58,000.00	\$3,000.00	\$4,000.00	\$38,000.00	\$3,000.00	\$1,000.00	\$0.00	\$0.00	\$120,000.00
241001	Ingresos Generados	\$0.00	\$0.00	\$0.00	\$25,430.00	\$0.00	\$0.00	\$0.00	\$0.00	\$0.00	\$0.00	\$0.00	\$0.00	\$25,430.00
242001	Ingresos Generados	\$0.00	\$0.00	\$0.00	\$16,500.00	\$0.00	\$0.00	\$0.00	\$0.00	\$0.00	\$5,250.00	\$0.00	\$0.00	\$21,750.00
244001	Ingresos Generados	\$0.00	\$0.00	\$0.00	\$0.00	\$13,075.00	\$695.00	\$0.00	\$0.00	\$180.00	\$0.00	\$0.00	\$0.00	\$13,950.00
245001	Ingresos Generados	\$0.00	\$0.00	\$0.00	\$1,700.00	\$850.00	\$8,800.00	\$0.00	\$0.00	\$1,700.00	\$4,250.00	\$0.00	\$0.00	\$15,300.00
246001	Ingresos Generados	\$0.00	\$0.00	\$0.00	\$4,597.00	\$1,280.00	\$17,244.00	\$129.00	\$9,399.00	\$0.00	\$0.00	\$0.00	\$0.00	\$32,649.00
246002	Ingresos Generados	\$0.00	\$0.00	\$0.00	\$0.00	\$3,800.00	\$0.00	\$3,500.00	\$0.00	\$5,250.00	\$0.00	\$3,500.00	\$0.00	\$15,750.00
247001	Ingresos Generados	\$0.00	\$0.00	\$0.00	\$13,341.00	\$0.00	\$949.00	\$14,605.00	\$1,054.00	\$0.00	\$16,882.00	\$0.00	\$0.00	\$46,841.00
248001	Ingresos Generados	\$0.00	\$0.00	\$0.00	\$7,250.00	\$0.00	\$0.00	\$5,800.00	\$0.00	\$0.00	\$0.00	\$0.00	\$0.00	\$13,050.00
253001	Ingresos Generados	\$0.00	\$0.00	\$0.00	\$0.00	\$0.00	\$0.00	\$12,465.00	\$12,465.00	\$0.00	\$0.00	\$12,465.00	\$0.00	\$37,395.00
254001	Ingresos Generados	\$0.00	\$0.00	\$0.00	\$3,381.00	\$0.00	\$0.00	\$0.00	\$3,381.00	\$0.00	\$0.00	\$0.00	\$0.00	\$6,762.00
256001	Ingresos Generados	\$0.00	\$0.00	\$0.00	\$3,142.00	\$0.00	\$0.00	\$4,300.00	\$0.00	\$0.00	\$4,168.00	\$0.00	\$0.00	\$11,610.00
261001	Ingresos Generados	\$40,000.00	\$40,000.00	\$40,000.00	\$40,000.00	\$40,000.00	\$40,000.00	\$40,000.00	\$40,000.00	\$40,000.00	\$40,000.00	\$40,000.00	\$40,000.00	\$480,000.00
271001	Ingresos Generados	\$0.00	\$0.00	\$0.00	\$60,000.00	\$0.00	\$0.00	\$0.00	\$0.00	\$0.00	\$0.00	\$77,192.00	\$0.00	\$137,192.00
272001	Ingresos Generados	\$0.00	\$0.00	\$0.00	\$4,750.00	\$0.00	\$0.00	\$0.00	\$0.00	\$0.00	\$0.00	\$0.00	\$0.00	\$4,750.00
291001	Ingresos Generados	\$0.00	\$0.00	\$0.00	\$13,949.00	\$0.00	\$0.00	\$0.00	\$0.00	\$0.00	\$9,852.00	\$0.00	\$0.00	\$23,801.00
292001	Ingresos Generados	\$0.00	\$0.00	\$0.00	\$8,995.00	\$0.00	\$0.00	\$8,995.00	\$0.00	\$0.00	\$0.00	\$0.00	\$0.00	\$17,990.00
295001	Ingresos Generados	\$0.00	\$0.00	\$0.00	\$11,040.00	\$0.00	\$0.00	\$0.00	\$0.00	\$0.00	\$0.00	\$0.00	\$0.00	\$11,040.00

CAPÍTULO 3000

Calendarización del Gasto por Partida

Partida	Tipo de Inversión	Enero	Febrero	Marzo	Abril	Mayo	Junio	Julio	Agosto	Septiembre	Octubre	Noviembre	Diciembre	Total
311001	Ingresos Generados	\$95,000.00	\$95,000.00	\$95,000.00	\$95,000.00	\$27,000.00	\$0.00	\$0.00	\$0.00	\$0.00	\$0.00	\$0.00	\$0.00	\$407,000.00
312001	Ingresos Generados	\$0.00	\$0.00	\$0.00	\$3,000.00	\$0.00	\$0.00	\$0.00	\$3,000.00	\$0.00	\$0.00	\$3,000.00	\$0.00	\$9,000.00
312001	T. Estatal	\$0.00	\$0.00	\$0.00	\$0.00	\$0.00	\$0.00	\$0.00	\$0.00	\$0.00	\$0.00	\$0.00	\$5,094.00	\$5,094.00
313001	Ingresos Generados	\$0.00	\$0.00	\$30,000.00	\$30,000.00	\$28,000.00	\$0.00	\$0.00	\$0.00	\$30,000.00	\$36,000.00	\$30,000.00	\$36,000.00	\$224,000.00
313001	T. Estatal	\$36,000.00	\$25,264.00	\$0.00	\$0.00	\$0.00	\$0.00	\$0.00	\$0.00	\$0.00	\$0.00	\$0.00	\$0.00	\$61,264.00
314001	T. Estatal	\$3,040.00	\$3,040.00	\$3,040.00	\$3,040.00	\$3,040.00	\$3,040.00	\$3,040.00	\$3,040.00	\$3,040.00	\$3,040.00	\$3,040.00	\$3,040.00	\$36,480.00
316003	Ingresos Generados	\$48,000.00	\$48,000.00	\$48,000.00	\$0.00	\$0.00	\$0.00	\$0.00	\$0.00	\$0.00	\$0.00	\$0.00	\$0.00	\$144,000.00
327001	Ingresos Generados	\$16,000.00	\$0.00	\$0.00	\$0.00	\$0.00	\$0.00	\$0.00	\$14,000.00	\$1,000.00	\$0.00	\$0.00	\$0.00	\$31,000.00
331001	Ingresos Generados	\$0.00	\$0.00	\$30,000.00	\$0.00	\$0.00	\$0.00	\$0.00	\$0.00	\$0.00	\$0.00	\$0.00	\$0.00	\$30,000.00
331002	Ingresos Generados	\$0.00	\$0.00	\$0.00	\$0.00	\$0.00	\$0.00	\$0.00	\$0.00	\$15,000.00	\$50,000.00	\$0.00	\$0.00	\$145,000.00
334001	Ingresos Generados	\$0.00	\$0.00	\$0.00	\$20,000.00	\$0.00	\$0.00	\$0.00	\$0.00	\$0.00	\$0.00	\$130,000.00	\$0.00	\$150,000.00
336001	Ingresos Generados	\$8,800.00	\$8,800.00	\$8,800.00	\$8,800.00	\$8,800.00	\$8,800.00	\$8,800.00	\$8,800.00	\$8,800.00	\$8,800.00	\$8,800.00	\$8,800.00	\$88,000.00
338001	Ingresos Generados	\$50,000.00	\$50,000.00	\$50,000.00	\$0.00	\$0.00	\$0.00	\$0.00	\$0.00	\$0.00	\$0.00	\$0.00	\$0.00	\$270,000.00
339001	Ingresos Generados	\$0.00	\$0.00	\$0.00	\$30,000.00	\$0.00	\$0.00	\$0.00	\$0.00	\$0.00	\$0.00	\$0.00	\$0.00	\$30,000.00
345001	Ingresos Generados	\$25,000.00	\$14,000.00	\$7,000.00	\$0.00	\$0.00	\$0.00	\$0.00	\$0.00	\$21,000.00	\$0.00	\$0.00	\$0.00	\$70,000.00
355001	Ingresos Generados	\$22,000.00	\$22,000.00	\$22,000.00	\$22,000.00	\$22,000.00	\$22,000.00	\$22,000.00	\$22,000.00	\$22,000.00	\$22,000.00	\$22,000.00	\$0.00	\$242,000.00
358001	Ingresos Generados	\$200,000.00	\$200,000.00	\$200,000.00	\$200,000.00	\$200,000.00	\$240,000.00	\$200,000.00	\$200,000.00	\$200,000.00	\$200,000.00	\$240,000.00	\$14,752.00	\$2,354,752.00
358001	T. Estatal	\$0.00	\$0.00	\$0.00	\$0.00	\$0.00	\$0.00	\$0.00	\$0.00	\$0.00	\$0.00	\$0.00	\$125,248.00	\$125,248.00
359001	T. Estatal	\$0.00	\$0.00	\$0.00	\$17,007.00	\$0.00	\$0.00	\$17,007.00	\$0.00	\$0.00	\$17,013.00	\$0.00	\$0.00	\$51,027.00
361002	Ingresos Generados	\$33,000.00	\$0.00	\$13,400.00	\$0.00	\$0.00	\$0.00	\$2,400.00	\$0.00	\$0.00	\$0.00	\$0.00	\$0.00	\$48,800.00
375001	Ingresos Generados	\$0.00	\$7,500.00	\$7,500.00	\$15,000.00	\$7,500.00	\$7,500.00	\$15,000.00	\$7,500.00	\$7,500.00	\$7,500.00	\$7,500.00	\$0.00	\$90,000.00
392005	Ingresos Generados	\$1,200.00	\$21,600.00	\$2,400.00	\$2,400.00	\$2,400.00	\$0.00	\$2,400.00	\$4,800.00	\$2,400.00	\$2,400.00	\$3,600.00	\$0.00	\$45,600.00

**Proyectos Solicitados por la Unidad Presupuestal**
**Evaluación del Desempeño**
**Indicadores**

Datos de identificación del Indicador		Datos del Indicador	
<b>Nombre del indicador:</b>	PORCENTAJE DE SATISFACCIÓN DE LAS NECESIDADES DE LA COMUNIDAD EDUCATIVA EN LA INSTITUCIÓN DE EDUCACIÓN SUPERIOR COMPONENTE	<b>Fórmula del Indicador:</b>	PSNCEIES= (NNCEAS/NNCED)*100
<b>Nivel:</b>	CALIDAD	<b>Unidad de Medida Resultado:</b>	PORCENTAJE
<b>Dimensión a Medir:</b>	MIDE LA ATENCIÓN DE LAS NECESIDADES QUE PRESENTA EL PERSONAL DOCENTE Y ADMINISTRATIVO DE LA UNIVERSIDAD POLITÉCNICA DE FRANCISCO I. MADERO EN LOS RESULTADOS DE LA ENCUESTA DE CLIMA LABORAL CON LA FINALIDAD DE BRINDAR UN SERVICIO DE CALIDAD AL ESTUDIANTADO	<b>Rango de Valor:</b>	0 - 100
<b>Objetivo del Indicador:</b>		<b>Frecuencia de Medición:</b>	Trimestral
<b>Interpretación del Indicador:</b>		<b>Cobertura:</b>	ESTATAL

**Actividades Calendarizadas**

Descripción	Cantidad Anual	Enc	Feb	Mar	Abr	May	Jun	Jul	Ago	Sep	Oct	Nov	Dic
PROGRAMA DE GESTIÓN ADMINISTRATIVA DE LAS INSTITUCIONES DE EDUCACIÓN SUPERIOR EJECUTADO	4	0	0	1	0	0	1	0	0	1	0	0	1

**Descripción**

<b>Programa Sectorial:</b>	Educación
<b>Programa Presupuestario:</b>	Educación Superior
<b>Nombre del Proyecto:</b>	FORTALECIMIENTO AL SISTEMA DE EDUCACIÓN - FEDERAL
<b>Prioridad:</b>	6
<b>Objetivo del Proyecto:</b>	Contribuir al desempeño institucional, dando cumplimiento a las necesidades de las IEMSyS de acuerdo a las políticas fijadas para tal propósito, bajo los criterios de racionalidad, austeridad y disciplina presupuestal a fin de prestar con eficiencia, eficacia y calidad el servicio educativo
<b>Fundamento Legal:</b>	Artículo 34 de la Ley Orgánica de la Administración Pública Estatal
<b>Periodo de Ejecución:</b>	Fecha de Inicio: 01/01/2024 Fecha de Término: 31/12/2024
<b>Situación Esperada</b>	Cumplimiento de los Programas Institucionales de Desarrollo de las IEMSyS
<b>Justificación de los Recursos</b>	El proyecto de Fortalecimiento al Sistema de Educación, esta integrado por las acciones y actividades que realizarán las IEMSyS como gestión para contar con recursos financieros, materiales y humanos necesarios para cumplir con los Programas Institucionales de Desarrollo.
<b>Líneas de Acción</b>	Formulación de proyectos institucionales prioritarios para las IEMSyS. * Atención de temas académicos ante instancias como la Coordinación General de Universidades Tecnológicas y Politécnicas, la Subsecretaría de Educación Superior y demás instancias del Gobierno del Estado de Hidalgo
<b>Estrategias</b>	Establecimiento de planes para el Sistema de Educación de las IEMSyS.
<b>Justificación del Proyecto</b>	El proyecto de Fortalecimiento al Sistema de Educación, esta integrado por las acciones y actividades que realizarán las IEMSyS como gestión para contar con recursos financieros, materiales y humanos necesarios para cumplir con los Programas Institucionales de Desarrollo <b>Justificación del Proyecto</b> Estrategias Establecimiento de planes para el Sistema de Educación de las IEMSyS.
<b>Situación Actual</b>	Las IEMSyS ha causa de la situación económica que se vive a nivel mundial han generado la necesidad de dar prioridad al crecimiento y calidad de la oferta educativa.
<b>Observaciones:</b>	

**Beneficiarios**

<b>Población Objetivo:</b>	Estudiantes					
<b>Característica Poblacional:</b>	Educación Superior					
	<b>Prenatal (de 0 a 3 años)</b>	<b>Niños (Hasta 12 años)</b>	<b>Adolescentes (Hasta 18 años)</b>	<b>Jovenes (Hasta 29 años)</b>	<b>Adultos (Hasta 59 años)</b>	<b>Adultos Mayores (60 años o más)</b>
Hombres	0	0	0	0	0	0
Mujeres	0	0	0	0	0	0
Sin Enfoque	0	0	0	0	0	0

**Proyectos Solicitados por la Unidad Presupuestal**

Alineación PED (Armonizada)			
<b>Clave del Proyecto:</b>			
<b>Unidad Responsable:</b> 40 - Organismos Descentralizados			
<b>Unidad Presupuestal:</b> 41 - Universidad Politécnica de Francisco I. Madero			
<b>Objetivo ODS:</b>	Garantizar una educación inclusiva, equitativa y de calidad y promover oportunidades de aprendizaje durante toda la vida para	<b>Meta ODS:</b>	Asegurar el acceso en condiciones de igualdad para todos los hombres y las mujeres a formación técnica, profesional y superior de calidad, incluida
<b>Finalidad:</b>	Desarrollo Social	<b>Función:</b>	Educación
		<b>SubFunción:</b>	Educación Superior
<b>Eje Estratégico:</b>	Acuerdo para el Desarrollo Económico.	<b>Objetivo Estratégico:</b>	Educación para el futuro de Hidalgo.
		<b>Objetivo General:</b>	Desarrollar una oferta en Educación Superior pertinente a las potencialidades estatales.
<b>Programa Sectorial:</b>	Educación	<b>Programa Presupuestario:</b>	Educación Superior
<b>Ramo:</b>	Educación Pública		
<b>Espacio Geográfico:</b>	Municipio: Cobertura Estatal	Localidad:	Cobertura Estatal

**Estructura Presupuestal**
**CAPÍTULO**

CAPÍTULO	DESCRIPCIÓN	MONTO TOTAL	MONTO FEDERAL	MONTO ESTADAL	MONTO MUNICIPAL	INGRESOS GENERADOS	CONDICIONADO	OTROS

SUBTOTALES:

TOTALES:

**CAPÍTULO 4000**
**Calendarización del Gasto (p): Partida**

Partida	Tipo de Inversión	Enero	Febrero	Marzo	Abril	Mayo	Junio	Julio	Agosto	Septiembre	Octubre	Noviembre	Diciembre	Total
415001	Federal	\$0.00	\$0.00	\$7,295,668.00	\$2,665,566.00	\$2,665,566.00	\$2,665,566.00	\$2,665,566.00	\$2,665,566.00	\$2,665,566.00	\$2,665,566.00	\$2,665,566.00	\$0.00	\$27,321,226.00

**Evaluación del Desempeño**
**Indicadores**

Datos de Identificación del Indicador		Datos del Indicador	
<b>Nombre del indicador:</b>		<b>Fórmula del indicador:</b>	
<b>Nivel:</b>		<b>Unidad de Medida Resultado:</b>	
<b>Dimensión a Medir:</b>		<b>Rango de Valor:</b>	
<b>Objetivo del Indicador:</b>		<b>Frecuencia de Medición:</b>	
<b>Interpretación del indicador:</b>		<b>Cobertura:</b>	

**Actividades Calendarizadas**

Descripción	Cantidad Anual	Ene	Feb	Mar	Abr	May	Jun	Jul	Ago	Sep	Oct	Nov	Dic

**Proyectos Solicitados por la Unidad Presupuestal**
**Descripción**

<b>Programa Sectorial:</b>	Educación
<b>Programa Presupuestario:</b>	Educación Superior
<b>Nombre del Proyecto:</b>	PROGRAMA DE GESTIÓN ADMINISTRATIVA DE LAS INSTITUCIONES DE EDUCACIÓN SUPERIOR EJECUTADO (N)
<b>Prioridad:</b>	7
<b>Objetivo del Proyecto:</b>	Contar con un programa de Gestión Administrativa que mida al 100% las acciones de capacitación y actualización de servidores públicos, infraestructura, equipamiento, mantenimiento preventivo y correctivo y la administración central pertenecientes al programa de gestión para la operación administrativa, con la finalidad de contribuir al cumplimiento de los objetivos institucionales durante un año. (N)
<b>Fundamento Legal:</b>	Constitución Política de los Estados Unidos Mexicanos, Plan Nacional de Desarrollo, Plan Estatal de Desarrollo, Ley General de Educación, Ley de Disciplina Financiera de las Entidades Federativas y los Municipios, Ley de Presupuesto y Contabilidad Gubernamental del Estado de Hidalgo, Decreto de Creación y Plan Institucional de Desarrollo.
<b>Periodo de Ejecución:</b>	Fecha de Inicio: 01/01/2024 Fecha de Término: 31/12/2024
<b>Situación Actual</b>	Como parte de las actividades de gestión que esta Institución ha implementado para garantizar la operación, desarrollo académico y administrativo de la Universidad, a continuación, se mencionan sus principales componentes y sus indicadores de evaluación: •Recurso Humano: La UPFIM ha garantizado la igualdad de oportunidades y de trato entre mujeres y hombres, por lo que durante el año 2022, conto con 248 servidores públicos de los cuales 116 son mujeres y 132 hombres que representan 47% de género femenino y 53% del género masculino considerando un total de personal, en el cual propone el cumplimiento de los lineamientos y mecanismos institucionales que orienten al Estado hacia la igualdad sustantiva en los ámbitos público y privado, promoviendo el empoderamiento de las mujeres y la lucha contra toda discriminación basada en el sexo, con respeto entre las personas y sus culturas. o Capacitación y actualización de servidores públicos, directivos y administrativos: es un importante indicador para medir el rendimiento de formación para el personal, por lo cual durante el ejercicio anterior se llevaron a cabo actividades para el cumplimiento de las capacitaciones a los servidores públicos, con la finalidad de mejorar el desempeño y retener profesionales competentes en cada puesto y área de trabajo, estableciendo expectativas de competencia profesional sobre los puestos clave y los demás cargos institucionales para ayudar a la Institución a lograr sus objetivos. •Infraestructura: Se gestionó y adecuo la instalación eléctrica del edificio de laboratorio de pesado, esto permite a la Universidad contar con espacios de trabajo hacia el personal docente para mejorar la calidad educativa hacia el desempeño de sus actividades enseñanza -aprendizaje y para el personal administrativo para la mejora en el acceso y calidad de los servicios. •Equipamiento: Considerando los criterios de disciplina financiera, eficacia, eficiencia, imparcialidad, honradez y transparencia que resultan procedentes para obtener las mejores condiciones para el Estado, durante el ejercicio 2023 se programó la adquisición de equipamiento para el mejor desarrollo y desempeño de los diversos programas educativos, generando condiciones adecuadas, de accesibilidad e incluyentes para el desarrollo integral de las actividades académicas y escolares, y estableciendo estrategias administrativas para la mejor gestión de proyectos que permitan el crecimiento de la Institución.
<b>Justificación del Proyecto</b>	Mediante el proyecto de Gestión Administrativa de las Instituciones de Educación Superior Ejecutado se planean y, por tanto, se proveen los recursos materiales, financieros y humanos necesarios para la operación de la Universidad Politécnica de Francisco I. Madero, con la finalidad de contribuir al cumplimiento de los objetivos institucionales.
<b>Estrategias</b>	<ol style="list-style-type: none"> <li>1. Administrar los recursos humanos, materiales y financieros en Educación Superior.</li> <li>2. Capacitar a Servidores Públicos de Educación Superior.</li> <li>3. Gestionar infraestructura en Educación Superior.</li> <li>4. Brindar mantenimiento a la infraestructura física educativa de Educación Superior.</li> <li>5. Distribuir mobiliario y equipo en Educación Superior.</li> <li>6. Administrar la recaudación de los recursos propios</li> </ol>
<b>Líneas de Acción</b>	<ol style="list-style-type: none"> <li>1.1 Promover la igualdad laboral mediante el mismo trato, oportunidades, derechos y obligaciones para hombres y mujeres en la Institución.</li> <li>2.1 Ejecutar el programa de capacitación a servidores públicos de la UPFIM.</li> <li>3.1 Planear la construcción, ampliación, remodelación y equipamiento con un enfoque sostenible, adaptado al entorno natural y cultural, eficiente e incluyente.</li> <li>4.1 Ejecutar el programa de mantenimiento preventivo y correctivo.</li> <li>5.1 Realizar un diagnóstico para identificar las necesidades de equipamiento.</li> <li>6.1. Administrar eficientemente los recursos humanos, materiales y financieros de la recaudación de ingresos propios del ejercicio.</li> </ol>
<b>Justificación de los Recursos</b>	El proyecto se ejecutará con Ingresos Federales, Estatales e Ingresos propios, que serán destinados al pago de servicios personales, materiales e insumos necesarios para la operación y el pago de los servicios básicos de la Universidad, como son luz, agua, teléfono, vigilancia, limpieza, auditorías, entre otros.
<b>Situación Esperada</b>	Cumplir al 100% con las actividades de gestión para la operación administrativa de la Universidad, con el fin de garantizar el cumplimiento de los objetivos de la Institución y brindar un servicio educativo de calidad.
<b>Observaciones:</b>	(N)

**Beneficiarios**

<b>Población Objetivo:</b>	Estudiantes					
<b>Característica Poblacional:</b>	Educación Superior					
	<b>Prenatal (de 0 a 3 años)</b>	<b>Niños (Hasta 12 años)</b>	<b>Adolescentes (Hasta 18 años)</b>	<b>Jovenes (Hasta 29 años)</b>	<b>Adultos (Hasta 59 años)</b>	<b>Adultos Mayores (60 años o más)</b>
Hombres	0	0	0	1,493	0	0
Mujeres	0	0	0	1,164	0	0
Sin Enfoque	0	0	0	0	0	0



**Proyectos Solicitados por la Unidad Presupuestal**

Alimentación PEB (Armonizada)					
<b>Clave del Proyecto:</b>					
<b>Unidad Responsable:</b> 40 - Organismos Descentralizados					
<b>Unidad Presupuestal:</b> 41 - Universidad Politécnica de Francisco I. Madero					
<b>Objetivo ODS:</b> Garantizar una educación inclusiva, equitativa y de calidad y promover oportunidades de aprendizaje durante toda la vida para			<b>Meta ODS:</b> Asegurar el acceso en condiciones de igualdad para todos los hombres y las mujeres a formación técnica, profesional y superior de calidad, incluida		
<b>Finalidad:</b>	Desarrollo Social	<b>Función:</b>	Educación	<b>SubFunción:</b>	Educación Superior
<b>Eje Estratégico:</b>	Acuerdo para el Desarrollo Económico.	<b>Objetivo Estratégico:</b>	Educación para el futuro de Hidalgo.	<b>Objetivo General:</b>	Desarrollar una oferta en Educación Superior pertinente a las potencialidades estatales.
<b>Programa Sectorial:</b>	Educación	<b>Programa Presupuestario:</b>	Educación Superior		
<b>Ramo:</b>	Educación Pública				
<b>Espacio Geográfico:</b>	Municipio: Francisco I. Madero	Localidad: Tepatepec			

**Estructura Presupuestal**
**CAPÍTULO**

Partida	Descripción	Monto Total	Monto Federal	Monto Estatal	Monto Municipal	Ingresos Generados	Asignados	Otros
---------	-------------	-------------	---------------	---------------	-----------------	--------------------	-----------	-------

 SUB-TOTALES:  
 TOTALES:

**CAPÍTULO 1000**
**Calendarización del Gasto por Partida**

Partida	Tipo de Inversión	Enero	Febrero	Marzo	Abril	Mayo	Junio	Julio	Agosto	Septiembre	Octubre	Noviembre	Diciembre	Total
113001	T. Estatal	\$1,827,495.00	\$1,827,495.00	\$1,827,495.00	\$1,578,659.00	\$1,578,659.00	\$1,578,659.00	\$1,578,659.00	\$1,578,659.00	\$1,578,659.00	\$1,578,659.00	\$1,578,659.00	\$1,463,010.00	\$19,575,367.00
132001	T. Estatal	\$0.00	\$0.00	\$200,000.00	\$0.00	\$0.00	\$0.00	\$0.00	\$0.00	\$0.00	\$0.00	\$0.00	\$1,251,309.00	\$1,461,309.00
132002	T. Estatal	\$0.00	\$0.00	\$100,000.00	\$0.00	\$0.00	\$0.00	\$0.00	\$0.00	\$0.00	\$0.00	\$0.00	\$2,094,878.00	\$2,104,878.00
132002	Ingresos Generados	\$0.00	\$0.00	\$100,000.00	\$0.00	\$0.00	\$0.00	\$0.00	\$0.00	\$0.00	\$0.00	\$0.00	\$2,094,878.00	\$2,104,878.00
141002	T. Estatal	\$187,722.00	\$175,809.00	\$187,722.00	\$181,566.00	\$187,722.00	\$181,005.00	\$187,722.00	\$187,722.00	\$181,666.00	\$187,722.00	\$181,666.00	\$167,723.00	\$2,216,328.00
141004	T. Estatal	\$0.00	\$214,469.00	\$0.00	\$218,063.00	\$0.00	\$218,063.00	\$0.00	\$443,275.00	\$0.00	\$436,126.00	\$0.00	\$436,126.00	\$1,965,142.00
142002	T. Estatal	\$0.00	\$204,524.00	\$0.00	\$204,524.00	\$0.00	\$204,524.00	\$0.00	\$207,876.00	\$0.00	\$204,524.00	\$0.00	\$204,524.00	\$1,227,143.00
143001	T. Estatal	\$0.00	\$80,468.00	\$0.00	\$81,809.00	\$0.00	\$81,809.00	\$0.00	\$83,150.00	\$0.00	\$81,809.00	\$0.00	\$81,811.00	\$490,856.00

**CAPÍTULO 3000**
**Calendarización del Gasto por Partida**

Partida	Tipo de Inversión	Enero	Febrero	Marzo	Abril	Mayo	Junio	Julio	Agosto	Septiembre	Octubre	Noviembre	Diciembre	Total
398001	Ingresos Generados	\$127,409.00	\$127,410.00	\$127,410.00	\$127,410.00	\$127,409.00	\$127,409.00	\$127,409.00	\$127,409.00	\$127,409.00	\$127,409.00	\$127,409.00	\$124,816.00	\$1,528,318.00

**Evaluación del Desempeño**
**Indicadores**

Datos de Identificación del Indicador		Datos del Indicador	
<b>Nombre del indicador:</b>		<b>Fórmula del indicador:</b>	
<b>Nivel:</b>	COMPONENTE	<b>Unidad de Medida Resultado:</b>	
<b>Dimensión a Medir:</b>		<b>Rango de Valor:</b>	
<b>Objetivo del indicador:</b>		<b>Frecuencia de Medición:</b>	
<b>Interpretación del indicador:</b>		<b>Cobertura:</b>	

**Actividades Calendarizadas**

Descripción	Cantidad Anual	Ene	Feb	Mar	Abr	May	Jun	Jul	Ago	Sep	Oct	Nov	Dic
PROGRAMA DE GESTIÓN ADMINISTRATIVA DE LAS INSTITUCIONES DE EDUCACIÓN SUPERIOR EJECUTADO	4	0	0	1	0	0	1	0	0	1	0	0	1

Proyectos Solicitados por la Unidad Presupuestal

ELABORÓ  
  
Dr. Leoncio Marañón Priego  
Rector de la Universidad Politécnica de Francisco I. Madero

REVISÓ  
  
Dr. Daniel Faboso Torres  
Subsecretario de Educación Media Superior y Superior

AUTORIZÓ  
  
Dr. Natividad Castrejón Valdez  
Secretario de Educación Pública en el Estado de Hidalgo

## Proyectos Solicitados por la Unidad Presupuestal

 Órgano Superior: 40 - Organismos Descentralizados  
 Unidad Presupuestal: 41 - Universidad Politécnica de Francisco I. Madero

Programa: Educación

Subprograma: Educación Superior

DESCRIPCIÓN	MONTO TOTAL	MONTO FEDERAL	MONTO ESTATAL	MONTO MUNICIPAL	INDICADORES PROYECTOS	REGISTRACIONES	EFECTOS	FECHA DE EJECUCIÓN	FECHA DE EJECUCIÓN	VALIDADO	APROBADO
ESTUDIANTES DE EDUCACIÓN SUPERIOR EN LAS INSTITUCIONES PÚBLICAS FORMADOS	\$ 879,371.00	\$ 0.00	\$ 0.00	\$ 0.00	\$ 879,371.00	\$ 0.00	\$ 0.00	1	27/09/2023	SI	SI
3. INVESTIGACIÓN CIENTÍFICA, TECNOLÓGICA Y EDUCATIVA REALIZADA	\$ 1,112,200.00	\$ 0.00	\$ 0.00	\$ 0.00	\$ 1,112,200.00	\$ 0.00	\$ 0.00	3	18/09/2023	SI	SI
2. SERVICIOS DE EXTENSIÓN Y VINCULACIÓN DE EDUCACIÓN SUPERIOR OTORGADOS	\$ 240,335.00	\$ 0.00	\$ 0.00	\$ 0.00	\$ 240,335.00	\$ 0.00	\$ 0.00	2	18/09/2023	SI	SI
4. INSTRUMENTOS DE PLANEACIÓN Y EVALUACIÓN ESTRATÉGICA IMPLEMENTADOS	\$ 364,121.00	\$ 0.00	\$ 0.00	\$ 0.00	\$ 364,121.00	\$ 0.00	\$ 0.00	4	18/09/2023	SI	SI
PROGRAMA DE GESTIÓN ADMINISTRATIVA DE LAS INSTITUCIONES DE EDUCACIÓN SUPERIOR EJECUTADO	\$ 5,684,096.00	\$ 0.00	\$ 279,113.00	\$ 0.00	\$ 5,605,883.00	\$ 0.00	\$ 0.00	5	18/09/2023	SI	SI
FORTALECIMIENTO AL SISTEMA DE EDUCACIÓN - FEDERAL	\$ 29,321,226.00	\$ 29,321,226.00	\$ 0.00	\$ 0.00	\$ 0.00	\$ 0.00	\$ 0.00	6	27/09/2023	SI	SI
PROGRAMA DE GESTIÓN ADMINISTRATIVA DE LAS INSTITUCIONES DE EDUCACIÓN SUPERIOR EJECUTADO (N)	\$ 32,673,309.00	\$ 0.00	\$ 29,042,113.00	\$ 0.00	\$ 3,631,196.00	\$ 0.00	\$ 0.00	7	02/10/2023	SI	SI
Total Subprograma:	\$ 70,475,558.00	\$ 29,321,226.00	\$ 29,321,226.00	\$ 0.00	\$ 11,833,106.00	\$ 0.00	\$ 0.00				
Total Programa:	\$ 70,475,558.00	\$ 29,321,226.00	\$ 29,321,226.00	\$ 0.00	\$ 11,833,106.00	\$ 0.00	\$ 0.00				



## Proyectos Solicitados por la Unidad Presupuestal

## Estructura Presupuestal

## CAPÍTULO 1000

PARTIDA	DESCRIPCIÓN	MONTO TOTAL	MONTO FEDERAL	MONTO TRIESTATAL	MONTO MUNICIPAL	INGRESOS GENERADOS	RECURSOS	OTROS
113001	Sueldos	\$ 19,575,367.00	\$ 0.00	\$ 19,575,367.00	\$ 0.00	\$ 0.00	\$ 0.00	\$ 0.00
132001	Prima Vacacional y dominical	\$ 1,461,399.00	\$ 0.00	\$ 1,461,399.00	\$ 0.00	\$ 0.00	\$ 0.00	\$ 0.00
132002	Gratificación Anual	\$ 4,209,756.00	\$ 0.00	\$ 4,209,756.00	\$ 0.00	\$ 2,104,878.00	\$ 0.00	\$ 0.00
141002	Aportaciones al IMSS	\$ 2,216,328.00	\$ 0.00	\$ 2,216,328.00	\$ 0.00	\$ 0.00	\$ 0.00	\$ 0.00
141004	Aportaciones al Seguro de Cesantía en Edad Avanzada y Vejez	\$ 1,066,142.00	\$ 0.00	\$ 1,066,142.00	\$ 0.00	\$ 0.00	\$ 0.00	\$ 0.00
142002	Aportaciones a INFONAVIT	\$ 1,227,143.00	\$ 0.00	\$ 1,227,143.00	\$ 0.00	\$ 0.00	\$ 0.00	\$ 0.00
143001	Aportaciones al SAR	\$ 490,856.00	\$ 0.00	\$ 490,856.00	\$ 0.00	\$ 0.00	\$ 0.00	\$ 0.00
<b>SUBTOTALES:</b>		\$ 31,148,991.00	\$ 0.00	\$ 29,042,113.00	\$ 0.00	\$ 2,104,878.00	\$ 0.00	\$ 0.00

## CAPÍTULO 2000

PARTIDA	DESCRIPCIÓN	MONTO TOTAL	MONTO FEDERAL	MONTO TRIESTATAL	MONTO MUNICIPAL	INGRESOS GENERADOS	RECURSOS	OTROS
211001	Material de Oficina	\$ 60,000.00	\$ 0.00	\$ 0.00	\$ 0.00	\$ 60,000.00	\$ 0.00	\$ 0.00
211001	Material de Oficina	\$ 7,000.00	\$ 0.00	\$ 0.00	\$ 0.00	\$ 7,000.00	\$ 0.00	\$ 0.00
211001	Material de Oficina	\$ 15,835.00	\$ 0.00	\$ 0.00	\$ 0.00	\$ 15,835.00	\$ 0.00	\$ 0.00
211001	Material de Oficina	\$ 65,000.00	\$ 0.00	\$ 0.00	\$ 0.00	\$ 65,000.00	\$ 0.00	\$ 0.00
211001	Material de Oficina	\$ 60,000.00	\$ 0.00	\$ 0.00	\$ 0.00	\$ 60,000.00	\$ 0.00	\$ 0.00
211002	Gastos de Oficina	\$ 9,000.00	\$ 0.00	\$ 0.00	\$ 0.00	\$ 9,000.00	\$ 0.00	\$ 0.00
211002	Gastos de Oficina	\$ 59,400.00	\$ 0.00	\$ 0.00	\$ 0.00	\$ 59,400.00	\$ 0.00	\$ 0.00
211002	Gastos de Oficina	\$ 3,600.00	\$ 0.00	\$ 0.00	\$ 0.00	\$ 3,600.00	\$ 0.00	\$ 0.00
211003	Muebles de oficina, estantería y equipo de administración	\$ 4,400.00	\$ 0.00	\$ 0.00	\$ 0.00	\$ 4,400.00	\$ 0.00	\$ 0.00
214001	Materiales y útiles consumibles para el procesamiento en equipos y bienes informáticos	\$ 60,000.00	\$ 0.00	\$ 0.00	\$ 0.00	\$ 60,000.00	\$ 0.00	\$ 0.00
214001	Materiales y útiles consumibles para el procesamiento en equipos y bienes informáticos	\$ 45,000.00	\$ 0.00	\$ 0.00	\$ 0.00	\$ 45,000.00	\$ 0.00	\$ 0.00
214001	Materiales y útiles consumibles para el procesamiento en equipos y bienes informáticos	\$ 10,000.00	\$ 0.00	\$ 0.00	\$ 0.00	\$ 10,000.00	\$ 0.00	\$ 0.00
214001	Materiales y útiles consumibles para el procesamiento en equipos y bienes informáticos	\$ 10,000.00	\$ 0.00	\$ 0.00	\$ 0.00	\$ 10,000.00	\$ 0.00	\$ 0.00
214001	Materiales y útiles consumibles para el procesamiento en equipos y bienes informáticos	\$ 50,000.00	\$ 0.00	\$ 0.00	\$ 0.00	\$ 50,000.00	\$ 0.00	\$ 0.00
216001	Material de Limpieza	\$ 4,465.00	\$ 0.00	\$ 0.00	\$ 0.00	\$ 4,465.00	\$ 0.00	\$ 0.00
217001	Material Didáctico	\$ 223,848.00	\$ 0.00	\$ 0.00	\$ 0.00	\$ 223,848.00	\$ 0.00	\$ 0.00
221001	Alimentación de Personas	\$ 120,000.00	\$ 0.00	\$ 0.00	\$ 0.00	\$ 120,000.00	\$ 0.00	\$ 0.00
222001	Alimentación de Animales	\$ 153,000.00	\$ 0.00	\$ 0.00	\$ 0.00	\$ 153,000.00	\$ 0.00	\$ 0.00
231001	Productos agrícolas	\$ 225,000.00	\$ 0.00	\$ 0.00	\$ 0.00	\$ 225,000.00	\$ 0.00	\$ 0.00
231002	Productos pecuarios	\$ 40,000.00	\$ 0.00	\$ 0.00	\$ 0.00	\$ 40,000.00	\$ 0.00	\$ 0.00
241001	Productos minerales no metálicos	\$ 25,430.00	\$ 0.00	\$ 0.00	\$ 0.00	\$ 25,430.00	\$ 0.00	\$ 0.00
242001	Cemento y productos de concreto	\$ 21,750.00	\$ 0.00	\$ 0.00	\$ 0.00	\$ 21,750.00	\$ 0.00	\$ 0.00
244001	Madera y productos de madera	\$ 13,950.00	\$ 0.00	\$ 0.00	\$ 0.00	\$ 13,950.00	\$ 0.00	\$ 0.00
245001	Vidrio y productos de vidrio	\$ 6,600.00	\$ 0.00	\$ 0.00	\$ 0.00	\$ 6,600.00	\$ 0.00	\$ 0.00
245001	Vidrio y productos de vidrio	\$ 15,300.00	\$ 0.00	\$ 0.00	\$ 0.00	\$ 15,300.00	\$ 0.00	\$ 0.00
246001	Material Eléctrico	\$ 32,649.00	\$ 0.00	\$ 0.00	\$ 0.00	\$ 32,649.00	\$ 0.00	\$ 0.00
246001	Material Eléctrico	\$ 175.00	\$ 0.00	\$ 0.00	\$ 0.00	\$ 175.00	\$ 0.00	\$ 0.00
246002	Material Electrónico	\$ 15,750.00	\$ 0.00	\$ 0.00	\$ 0.00	\$ 15,750.00	\$ 0.00	\$ 0.00
247001	Artículos metálicos para la construcción	\$ 46,841.00	\$ 0.00	\$ 0.00	\$ 0.00	\$ 46,841.00	\$ 0.00	\$ 0.00
248001	Materiales complementarios	\$ 13,050.00	\$ 0.00	\$ 0.00	\$ 0.00	\$ 13,050.00	\$ 0.00	\$ 0.00
249001	Otros materiales y artículos de construcción y reparación	\$ 1,840.00	\$ 0.00	\$ 0.00	\$ 0.00	\$ 1,840.00	\$ 0.00	\$ 0.00
251001	Sustancias Químicas	\$ 50,000.00	\$ 0.00	\$ 0.00	\$ 0.00	\$ 50,000.00	\$ 0.00	\$ 0.00
252001	Plaguicidas, Abonos y Fertilizantes	\$ 215,000.00	\$ 0.00	\$ 0.00	\$ 0.00	\$ 215,000.00	\$ 0.00	\$ 0.00
253001	Medicinas y Productos Farmacéuticos	\$ 37,385.00	\$ 0.00	\$ 0.00	\$ 0.00	\$ 37,385.00	\$ 0.00	\$ 0.00
253001	Medicinas y Productos Farmacéuticos	\$ 22,500.00	\$ 0.00	\$ 0.00	\$ 0.00	\$ 22,500.00	\$ 0.00	\$ 0.00
254001	Materiales, accesorios y suministros médicos	\$ 6,762.00	\$ 0.00	\$ 0.00	\$ 0.00	\$ 6,762.00	\$ 0.00	\$ 0.00
256001	Fibras sintéticas, hules, plásticos y derivados	\$ 11,616.00	\$ 0.00	\$ 0.00	\$ 0.00	\$ 11,616.00	\$ 0.00	\$ 0.00
261001	Combustibles y Lubrificantes para vehículos y equipos terrestres	\$ 480,000.00	\$ 0.00	\$ 0.00	\$ 0.00	\$ 480,000.00	\$ 0.00	\$ 0.00
271001	Vestuario y uniformes	\$ 137,192.00	\$ 0.00	\$ 0.00	\$ 0.00	\$ 137,192.00	\$ 0.00	\$ 0.00
272001	Prendas de seguridad y protección personal	\$ 4,750.00	\$ 0.00	\$ 0.00	\$ 0.00	\$ 4,750.00	\$ 0.00	\$ 0.00
272001	Prendas de seguridad y protección personal	\$ 20,000.00	\$ 0.00	\$ 0.00	\$ 0.00	\$ 20,000.00	\$ 0.00	\$ 0.00
273001	Artículos Deportivos	\$ 40,000.00	\$ 0.00	\$ 0.00	\$ 0.00	\$ 40,000.00	\$ 0.00	\$ 0.00
291001	Herramientas Menores	\$ 23,801.00	\$ 0.00	\$ 0.00	\$ 0.00	\$ 23,801.00	\$ 0.00	\$ 0.00



Proyectos Solicitados por la Unidad Presupuestal

291001	Herramientas Menores	\$ 15,121.00	\$ 0.00	\$ 0.00	\$ 0.00	\$ 15,121.00	\$ 0.00	\$ 0.00
291001	Herramientas Menores	\$ 20,000.00	\$ 0.00	\$ 0.00	\$ 0.00	\$ 20,000.00	\$ 0.00	\$ 0.00
292001	Refacciones y accesorios menores de edificios	\$ 17,990.00	\$ 0.00	\$ 0.00	\$ 0.00	\$ 17,990.00	\$ 0.00	\$ 0.00
294001	Refacciones y accesorios menores de equipo de cómputo y tecnologías de la información	\$ 50,000.00	\$ 0.00	\$ 0.00	\$ 0.00	\$ 50,000.00	\$ 0.00	\$ 0.00
294001	Refacciones y accesorios menores de equipo de cómputo y tecnologías de la información	\$ 17,698.00	\$ 0.00	\$ 0.00	\$ 0.00	\$ 17,698.00	\$ 0.00	\$ 0.00
294001	Refacciones y accesorios menores de equipo de cómputo y tecnologías de la información	\$ 75,000.00	\$ 0.00	\$ 0.00	\$ 0.00	\$ 75,000.00	\$ 0.00	\$ 0.00
295001	Refacciones y accesorios menores de equipo e instrumental médico y de laboratorio	\$ 11,040.00	\$ 0.00	\$ 0.00	\$ 0.00	\$ 11,040.00	\$ 0.00	\$ 0.00
298001	Refacciones y accesorios menores de maquinaria y otros equipos	\$ 65,000.00	\$ 0.00	\$ 0.00	\$ 0.00	\$ 65,000.00	\$ 0.00	\$ 0.00
<b>SUBTOTALES:</b>		\$ 2,749,738.00	\$ 0.00	\$ 0.00	\$ 0.00	\$ 2,749,738.00	\$ 0.00	\$ 0.00

**CAPÍTULO 3000**

CÓDIGO	DESCRIPCIÓN	Monto TOTAL	Monto LOCAL	Monto FEDERAL	Monto MUNICIPAL	Monto GENERAL	IMPORTE	IMPORTE
311001	Servicio de Energía Eléctrica	\$ 407,000.00	\$ 0.00	\$ 0.00	\$ 0.00	\$ 407,000.00	\$ 0.00	\$ 0.00
312001	Gas	\$ 14,094.00	\$ 0.00	\$ 5,094.00	\$ 0.00	\$ 9,000.00	\$ 0.00	\$ 0.00
312001	Gas	\$ 6,000.00	\$ 0.00	\$ 0.00	\$ 0.00	\$ 6,000.00	\$ 0.00	\$ 0.00
313001	Servicio de Agua	\$ 305,254.00	\$ 0.00	\$ 61,254.00	\$ 0.00	\$ 244,000.00	\$ 0.00	\$ 0.00
314001	Servicio Telefónico Tradicional	\$ 35,480.00	\$ 0.00	\$ 36,480.00	\$ 0.00	\$ 0.00	\$ 0.00	\$ 0.00
316003	Servicios de Internet	\$ 138,000.00	\$ 0.00	\$ 0.00	\$ 0.00	\$ 138,000.00	\$ 0.00	\$ 0.00
318001	Servicio Postal	\$ 2,100.00	\$ 0.00	\$ 0.00	\$ 0.00	\$ 2,100.00	\$ 0.00	\$ 0.00
318001	Servicio Postal	\$ 1,400.00	\$ 0.00	\$ 0.00	\$ 0.00	\$ 1,400.00	\$ 0.00	\$ 0.00
320001	Arrendamiento de maquinaria, otros equipos y herramientas	\$ 80,000.00	\$ 0.00	\$ 0.00	\$ 0.00	\$ 80,000.00	\$ 0.00	\$ 0.00
327001	Arrendamiento de activos intangibles	\$ 10,000.00	\$ 0.00	\$ 0.00	\$ 0.00	\$ 10,000.00	\$ 0.00	\$ 0.00
327001	Arrendamiento de activos intangibles	\$ 31,000.00	\$ 0.00	\$ 0.00	\$ 0.00	\$ 31,000.00	\$ 0.00	\$ 0.00
329001	Otros arrendamientos	\$ 10,000.00	\$ 0.00	\$ 0.00	\$ 0.00	\$ 10,000.00	\$ 0.00	\$ 0.00
331001	Servicios legales	\$ 20,000.00	\$ 0.00	\$ 0.00	\$ 0.00	\$ 20,000.00	\$ 0.00	\$ 0.00
331002	Servicios de contabilidad, auditoría y servicios relacionados	\$ 145,000.00	\$ 0.00	\$ 0.00	\$ 0.00	\$ 145,000.00	\$ 0.00	\$ 0.00
331003	Servicios de consultoría y asesoría	\$ 400,000.00	\$ 0.00	\$ 0.00	\$ 0.00	\$ 400,000.00	\$ 0.00	\$ 0.00
334001	Capacitación	\$ 150,000.00	\$ 0.00	\$ 0.00	\$ 0.00	\$ 150,000.00	\$ 0.00	\$ 0.00
336001	Servicios de apoyo administrativo, fotocopiado e impresión	\$ 81,600.00	\$ 0.00	\$ 0.00	\$ 0.00	\$ 81,600.00	\$ 0.00	\$ 0.00
338001	Servicios de Vigilancia	\$ 270,000.00	\$ 0.00	\$ 0.00	\$ 0.00	\$ 270,000.00	\$ 0.00	\$ 0.00
339001	Estudios e Investigaciones	\$ 30,000.00	\$ 0.00	\$ 0.00	\$ 0.00	\$ 30,000.00	\$ 0.00	\$ 0.00
345001	Seguros	\$ 70,000.00	\$ 0.00	\$ 0.00	\$ 0.00	\$ 70,000.00	\$ 0.00	\$ 0.00
345001	Seguros	\$ 28,000.00	\$ 0.00	\$ 0.00	\$ 0.00	\$ 28,000.00	\$ 0.00	\$ 0.00
345004	Seguro Facultativo	\$ 18,000.00	\$ 0.00	\$ 0.00	\$ 0.00	\$ 18,000.00	\$ 0.00	\$ 0.00
351001	Conservación y mantenimiento menor de inmuebles	\$ 11,200.00	\$ 0.00	\$ 0.00	\$ 0.00	\$ 11,200.00	\$ 0.00	\$ 0.00
353001	Instalación, reparación y mantenimiento de bienes informáticos	\$ 3,000.00	\$ 0.00	\$ 0.00	\$ 0.00	\$ 3,000.00	\$ 0.00	\$ 0.00
355001	Mantenimiento de Vehículos	\$ 242,000.00	\$ 0.00	\$ 0.00	\$ 0.00	\$ 242,000.00	\$ 0.00	\$ 0.00
357001	Mantenimiento de Maquinaria y Equipo	\$ 36,000.00	\$ 0.00	\$ 0.00	\$ 0.00	\$ 36,000.00	\$ 0.00	\$ 0.00
358001	Servicios de limpieza y manejo de desechos	\$ 2,480,000.00	\$ 0.00	\$ 125,248.00	\$ 0.00	\$ 2,354,752.00	\$ 0.00	\$ 0.00
359001	Servicios de jardinería y fumigación	\$ 51,027.00	\$ 0.00	\$ 51,027.00	\$ 0.00	\$ 0.00	\$ 0.00	\$ 0.00
359001	Servicios de jardinería y fumigación	\$ 9,000.00	\$ 0.00	\$ 0.00	\$ 0.00	\$ 9,000.00	\$ 0.00	\$ 0.00
361002	Impresiones y Publicaciones Oficiales	\$ 10,500.00	\$ 0.00	\$ 0.00	\$ 0.00	\$ 10,500.00	\$ 0.00	\$ 0.00
361002	Impresiones y Publicaciones Oficiales	\$ 135,000.00	\$ 0.00	\$ 0.00	\$ 0.00	\$ 135,000.00	\$ 0.00	\$ 0.00
361002	Impresiones y Publicaciones Oficiales	\$ 48,800.00	\$ 0.00	\$ 0.00	\$ 0.00	\$ 48,800.00	\$ 0.00	\$ 0.00
362001	Difusión por radio, televisión y otros medios de mensajes comerciales para promover la venta de bienes o servicios	\$ 139,000.00	\$ 0.00	\$ 0.00	\$ 0.00	\$ 139,000.00	\$ 0.00	\$ 0.00
365001	Servicios de la industria fílmica, del sonido y del video	\$ 25,000.00	\$ 0.00	\$ 0.00	\$ 0.00	\$ 25,000.00	\$ 0.00	\$ 0.00
375001	Viajes en el país	\$ 20,100.00	\$ 0.00	\$ 0.00	\$ 0.00	\$ 20,100.00	\$ 0.00	\$ 0.00
375001	Viajes en el país	\$ 1,120.00	\$ 0.00	\$ 0.00	\$ 0.00	\$ 1,120.00	\$ 0.00	\$ 0.00
375001	Viajes en el país	\$ 80,000.00	\$ 0.00	\$ 0.00	\$ 0.00	\$ 80,000.00	\$ 0.00	\$ 0.00
375001	Viajes en el país	\$ 18,000.00	\$ 0.00	\$ 0.00	\$ 0.00	\$ 18,000.00	\$ 0.00	\$ 0.00
375001	Viajes en el país	\$ 60,000.00	\$ 0.00	\$ 0.00	\$ 0.00	\$ 60,000.00	\$ 0.00	\$ 0.00
383001	Congresos y convenciones	\$ 16,000.00	\$ 0.00	\$ 0.00	\$ 0.00	\$ 16,000.00	\$ 0.00	\$ 0.00
383001	Congresos y convenciones	\$ 77,000.00	\$ 0.00	\$ 0.00	\$ 0.00	\$ 77,000.00	\$ 0.00	\$ 0.00
392006	Pago de derechos	\$ 45,600.00	\$ 0.00	\$ 0.00	\$ 0.00	\$ 45,600.00	\$ 0.00	\$ 0.00
398001	Impuesto sobre nóminas y otros que se deriven de una relación laboral	\$ 1,520,318.00	\$ 0.00	\$ 0.00	\$ 0.00	\$ 1,520,318.00	\$ 0.00	\$ 0.00
<b>SUBTOTALES:</b>		\$ 7,257,603.00	\$ 0.00	\$ 279,113.00	\$ 0.00	\$ 6,978,490.00	\$ 0.00	\$ 0.00



Proyectos Solicitados por la Unidad Presupuestal

CAPÍTULO 4000

PARTE	DESCRIPCIÓN	MONTO TOTAL	MONTO GENERAL	MONTO ESTATAL	MONTO MUNICIPAL	INGRESOS ASIGNADOS	CONTRATACION	OTROS
415001	Transferencias internas otorgadas a entidades paraestatales no empresariales y no financieras	\$ 29,321,226.00	\$ 29,321,226.00	\$ 0.00	\$ 0.00	\$ 0.00	\$ 0.00	\$ 0.00
SUBTOTALES:		\$ 29,321,226.00	\$ 29,321,226.00	\$ 0.00	\$ 0.00	\$ 0.00	\$ 0.00	\$ 0.00
TOTALES:		\$ 70,475,558.00	\$ 29,321,226.00	\$ 29,321,226.00	\$ 0.00	\$ 11,833,108.00	\$ 0.00	\$ 0.00

2

3

4