


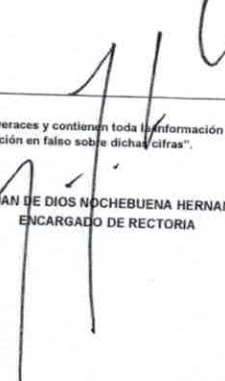



Cuenta Pública 2014
Estado de Flujos de Efectivo
Del 1 de enero al 31 de diciembre de 2014 y 2013
Universidad Politécnica de Francisco I. Madero

Concepto	2014	2013	Concepto	2014	2013
Flujos de Efectivo de las Actividades de Operación			Flujos de Efectivo de las Actividades de Inversión		
Origen			Origen		
Impuestos	57,208,844.42	50,817,107.50	Bienes Inmuebles, Infraestructura y Construcciones en Prc	-	-
Cuotas y Aportaciones de Seguridad Social	-	-	Bienes Muebles	-	-
Contribuciones de mejoras	-	-	Otros Orígenes de Inversión	-	-
Derechos	-	-	Aplicación		
Productos de Tipo Corriente	7,201,417.00	4,496,605.00	Bienes Inmuebles, Infraestructura y Construcciones en Prc	5,614,662.06	1,152,333.62
Aprovechamientos de Tipo Corriente	213,859.57	539,025.11	Bienes Muebles	5,614,662.06	1,152,333.62
Ingresos por Venta de Bienes y Servicios	-	-	Otras Aplicaciones de Inversión	-	-
Ingresos no Comprendidos en las Fracciones de la Ley de Ingresos Causados en Ejercicios Fiscales Anteriores Pendientes de Liquidación o Pago	656,102.00	771,557.90	Flujos Netos de Efectivo por Actividades de Inversión	5,614,662.06	1,152,333.62
Participaciones y Aportaciones	-	-			
Transferencias, Asignaciones y Subsidios y Otras Ayudas	49,137,465.85	45,009,919.49	Flujo de Efectivo de las Actividades de Financiamiento		
Otros Orígenes de Operación	-	-	Origen		
Aplicación			Endeudamiento Neto	10,834,700.81	26,488,619.42
Servicios Personales	48,560,001.89	36,535,588.43	Interno	10,834,700.81	26,488,619.42
Materiales y Suministros	26,968,231.67	26,067,883.11	Externo	10,834,700.81	26,488,619.42
Servicios Generales	3,318,565.65	3,299,051.01	Otros Orígenes de Financiamiento	-	-
Transferencias Internas y Asignaciones al Sector Público	17,240,415.57	6,905,931.31	Aplicación		
Transferencias al resto del Sector Público	-	-	Servicios de la Deuda	31,634,188.32	32,098,477.16
Subsidios y Subvenciones	-	-	Interno	31,634,188.32	32,098,477.16
Ayudas Sociales	-	-	Externo	31,634,188.32	32,098,477.16
Pensiones y Jubilaciones	1,032,789.00	262,723.00	Otras Aplicaciones de Financiamiento	-	-
Transferencias a Fideicomisos, Mandatos y Contratos Análogos	-	-	Flujos netos de Efectivo por Actividades de Financiamiento	20,799,487.51	5,609,857.74
Transferencias a la Seguridad Social	-	-			
Donativos	-	-	Incremento/Disminución Neta en el Efectivo y Equivalentes al Efectivo	17,765,307.04	7,519,327.71
Transferencias al Exterior	-	-			
Participaciones	-	-	Efectivo y Equivalentes al Efectivo al inicio del Ejercicio	38,062,591.31	30,543,263.60
Aportaciones	-	-	Efectivo y Equivalentes al Efectivo al final del Ejercicio	20,297,284.27	38,062,591.31
Convenios	-	-			
Otras Aplicaciones de Operación	-	-			
Flujos Netos de Efectivo por Actividades de Operación	8,648,842.53	14,281,519.07			

"Bajo protesta de decir verdad declaramos que las cifras contenidas en este estado financiero son veraces y contienen toda la información referida a la situación y/o los resultados de la Universidad Politécnica de Francisco I. Madero, afirmando ser legalmente responsable de la autenticidad de las mismas, y asimismo asumimos la responsabilidad derivada de cualquier declaración en falso sobre dichas cifras".


L.C. JOSÉ HUMBERTO ANGELES HERNÁNDEZ
SECRETARIO ADMINISTRATIVO


ING. JOAN DE DIOS NOCHEBUENA HERNANDEZ
ENCARGADO DE RECTORIA


PROFR. JOEL GUERRERO JUAREZ
PRESIDENTE DE LA JUNTA DE GOBIERNO