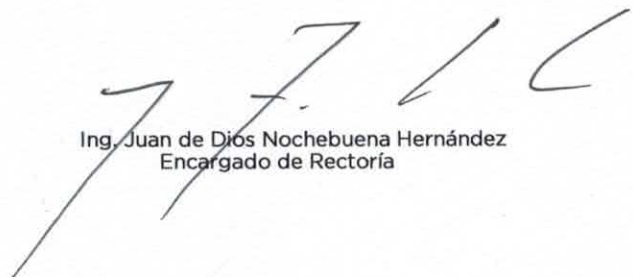



PROGRAMAS Y PROYECTOS DE INVERSIÓN

PROYECTO	PRESUPUESTO ANUAL	PRESUPUESTO AUTORIZADO										
		ACUMULADO										
		PROGRAMADO	AMPLIACIÓN	REDUCCIÓN	MODIFICADO	COMPROMETIDO	DEVENGADO	EJERCIDO	PAGADO	VARIACIÓN	%	
Equipamiento	\$ 267,283.82	\$ 267,283.82	\$ 92,551.62	\$ 53,289.02	\$ 306,546.42	\$ 306,546.42	\$ 306,546.42	\$ 306,546.42	\$ 306,546.42	\$ 306,546.42	\$ -	0%
TOTAL	\$ 267,283.82	\$ 267,283.82	\$ 92,551.62	\$ 53,289.02	\$ 306,546.42	\$ 306,546.42	\$ 306,546.42	\$ 306,546.42	\$ 306,546.42	\$ 306,546.42	\$ -	0%

"Bajo protesta de decir verdad declaramos que los Programas y Proyectos de Inversión, son razonablemente correctos y son responsabilidad del emisor".



Ing. Juan de Dios Nochebuena Hernández
Encargado de Rectoría



L.C. José Humberto Angeles Hernández
Secretario Administrativo

INDICADORES DE RESULTADOS



SECRETARÍA DE FINANZAS Y ADMINISTRACIÓN

UNIDAD TÉCNICA DE EVALUACIÓN DEL DESEMPEÑO

CONCENTRADO DE INDICADORES PARA CADA MATRIZ DE INDICADORES PARA RESULTADO

Programa	8	Educación Pública			Subprograma	12	Educación Superior			
571,512					Unidad Responsable de la Elaboración:		Subsecretaría de Educación Media Superior y Superior			
Población Beneficiada	Mujeres	285,756	Hombres	285,756	Total	571,512	Cobertura	Estatal		
INDICADORES										
NIVEL	NOMBRE DEL INDICADOR(ES)		FÓRMULA(S)	VARIABLES	FRECUENCIA	DIMENSIÓN	UNIDAD DE MEDIDA	META PROGRAMA DA (4TO. TRIMESTRE 2015)	META ALCANZADA	RESULTAD O DEL INDICADOR
COMPONENTES	1	Porcentaje de alumnos becados	$PAB = (NAB/NAPB) * 100$	PAB= Porcentaje de Alumnos becados NAB= Número de alumnos becados NAPB= Número de alumnos programados para becar	Trimestral	Eficacia	Alumno	0	836	0%

2	Porcentaje de Servicio Social Realizado	$PSSR = (ACSS / ACRSS) * 100$	PSSR= Porcentaje de Servicio Social Realizado ACSS=Alumnos colocados en Servicio Social. ACRSS = Alumnos que Cumplen con los Requisitos para prestar el Servicio Social	Trimestral	Eficacia	Alumno	0	66	0%
3	Porcentaje de adecuaciones curriculares aprobadas	$PAC = (NPA / NAPP) * 100$	PAC= Porcentaje de Adecuaciones Curriculares NPA= Número de Programas Adecuados NAPP=Número de Adecuaciones de Programas Programadas	Trimestral	Eficacia	Adecuación curricular	0	0	0%
4	Porcentaje de material didáctico distribuido	$PMDD = (NMDD / NMDPD) * 100$	PMDD= Porcentaje de Material Didáctico Distribuido NMDD= Número de Material Didáctico Distribuido NMDPD= Número de Material Didáctico Programado para Distribuir	Trimestral	Eficacia	Material didáctico	1	1	100%



77

5	Porcentaje de Convenios Firmados para Movilidad Académica	$PCFMA = \frac{(NCFMA/NCPMA)*100}{}$	PCFMA = Porcentaje de Convenios Firmados para Movilidad Académica NCFMA = Número de Convenios Firmados para Movilidad Académica NCPMA = Número de Convenios Programados para Movilidad Académica	Trimestral	Eficacia	Convenio	0	0	0%
6	Porcentaje de alumnos o aspirantes evaluados	$PAE = \frac{(NAAE/NAAPE)*100}{}$	PAE = Porcentaje de Alumnos o aspirantes evaluados NAAE = Número de alumnos o aspirantes evaluados NAAPE = Número de Alumnos o aspirantes Programados a Evaluar	Trimestral	Eficacia	Alumnos o aspirantes	0	0	0%
7	Porcentaje de Convenios firmados	$PCF = \frac{(CF/CP)*100}{}$	PCF = Porcentaje de Convenios Firmados CF=Convenio Firmado CP= Convenio Programado	Trimestral	Eficacia	Convenio Firmado	6	6	100%
8	Porcentaje de servicios de extensión realizados	$PSER = \frac{(NSER/NSEP)*100}{}$	PSER = Porcentaje de Servicios de Extensión Realizados NSER = Número de Servicios de Extensión Realizados NSEP= Número de Servicios de Extensión Programados	Trimestral	Eficacia	Servicio realizado	3	3	100%

[Handwritten signature]

77

9	Porcentaje de actividades de difusión realizadas	$PADR = (ADR/ADP) * 100$	PADR = Porcentaje de Actividades de Difusión Realizadas ADR = Actividades de Difusión Realizadas ADP = Actividades de Difusión Programadas	Trimestral	Eficacia	Actividad difundida	3	3	100%
10	Porcentaje de servidores públicos capacitados o actualizados	$PSPCA = (NSPCA/NSPRCA) * 100$	PSPCA = Porcentaje de Servidores Públicos Capacitados o Actualizados NSPCA = Número de Servidores Públicos Capacitados o Actualizados NSPRCA = Número de Servidores Públicos que Requieren ser Capacitados o Actualizados	Trimestral	Eficacia	Persona capacitada y/o actualizada	0	0	0%
11	Porcentaje de Lotes de equipo distribuidos	$PLED = (LED / LEPD) * 100$	PLED = Porcentaje de Lotes de Equipo Distribuido LED = Lote de Equipo Distribuido LEPD = Lote de Equipo Programado para Distribuir	Trimestral	Eficacia	Lote distribuido	1	1	100%
12	Porcentaje de Mantenimiento o Realizado	$PMR = (NMR/ NMP) * 100$	PMR = Porcentaje de Mantenimientos Realizados NMR= Número de Mantenimientos Realizados NMP= Número de Mantenimientos Programados	Trimestral	Eficacia	Mantenimiento o realizado	1	1	100%

77

13	Porcentaje de Alumnos beneficiados en atención compensatoria	$PABAC = (NABAC/NABACP) * 100$	PABAC = Porcentaje de Alumnos Beneficiados en Atención Compensatoria NABAC = Número de Alumnos Beneficiados con Atención Compensatoria. NABACP = Número de Alumnos Beneficiados con Atención Compensatoria Programada	Trimestral	Eficacia	Alumno beneficiado	350	350	100%
14	Porcentaje de estudiantes con orientación educativa, vocacional y profesional atendidos	$PEAOEVP = (NEAOEVP/MNI) * 100$	PEAOEVP = Porcentaje de Estudiantes Atendidos con Orientación Educativa, Vocacional y Profesional. NEAOEVP = Número de Estudiantes Atendidos con Orientación Educativa, Vocacional y Profesional. MNI = Matrícula de Nuevo Ingreso.	Trimestral	Eficacia	Estudiante Atendido	NO APLICA	NO APLICA	NO APLICA
15	Porcentaje de eventos culturales, deportivos y recreativos realizados	$PECDR = (NER/NEP) * 100$	PECDR = Porcentaje de Eventos Culturales, Deportivos y Recreativos Realizados NER = Número de Eventos Realizados NEP = Número de Eventos Programados	Trimestral	Eficacia	Eventos	6	6	100%

H

77

16	Porcentaje de personal docente capacitado o actualizado en relación con el personal que requiere capacitación y/o actualización	$PPDCA = (NPDCA/NPDRCA) * 100$	PPDCA = Porcentaje de Personal Docente Capacitado o Actualizado NPDCA = Número de Personal Docente Capacitado o Actualizado NPDRCA = Número de Personal Docente que Requieren ser Capacitados o Actualizados	Trimestral	Eficacia	Docente capacitado y/o actualizado	26	26	100%
17	Porcentaje de Investigaciones realizadas	$PIR = (NIR/NIP) * 100$	PIR = Porcentaje de Investigaciones Realizadas NIR = Número de Investigaciones Realizadas NIP = Número de Investigaciones Programadas	Trimestral	Eficacia	Investigación realizada	5	5	0%
18	Porcentaje de investigaciones educativas en relación a las convocatorias	$PIE = (NIER/NIEP) * 100$	PIE = Porcentaje de Investigaciones Educativas NIER = Número de Investigaciones Educativas Realizadas NIEP = Número de Investigaciones Educativas Programadas	Trimestral	Eficacia	Investigación realizada	1	1	100%

77

19	Porcentaje de investigación de obras	$PIOR = (IOR/TIOP) * 100$	PIOR= Porcentaje de Investigaciones de Obras Realizadas. IOR= Investigaciones de Obra Realizadas TIOP= Total de Investigaciones de Obra Programadas	Trimestral	Eficacia	Investigación realizada	0	0	0%
20	Porcentaje de Evaluaciones Realizadas	$PER = (NEA/NEP) * 100$	PER= Porcentaje de Evaluaciones Realizadas NEA = Número de Evaluaciones Aplicadas NEP= Número de Evaluaciones Programadas	Trimestral	Eficacia	Evaluaciones	0	0	#¡DIV/0!
21	Porcentaje de Sistemas de Información implantados	$PSII = (SII/SIP) * 100$	PSII = Porcentaje de Sistemas de Información Implantados SII=Sistema de Información Implantado SIP= Sistema de Información Programado	Trimestral	Eficacia	Sistema Implantado	1	1	0%
22	Porcentaje de informes de evaluación realizados	$PIER = (NIER/NIEP) * 100$	PIER = Porcentaje de Informes de Evaluación Realizados NIER=Número de Informes de Evaluación Realizados NIEP=Número de Informes de Evaluación Programados	Trimestral	Eficacia	Informe de Evaluación	2	4	200%

ACTIVIDADES	23	Porcentaje de sistema de administración en operación	$PSAO = (SAO/SAP) * 100$	PSAO = Porcentaje de Sistema de Administración en Operación SAO=Sistema de Administración en Operación SAP= Sistema de Administración Programado	Trimestral	Eficacia	Sistema en operación	1	1	100%
	1.1	Porcentaje de becas distribuidas	$PBD = (NBD/NBPD) * 100$	PBD = Porcentaje de Becas Distribuidas NBD = Número de Becas Distribuidas NBPD = Número de Becas Programadas para Distribuir	Trimestral	Eficacia	Alumno	0	836	0%
	2.1	Porcentaje de Convenios de Servicio Social Firmados	$PCSSF = (NCSSF/NCSSAF) * 100$	PCSSF = Porcentaje de Convenios de Servicio Social Firmados NCSSF = Número de Convenios de Servicio Social Firmados NCSSAF = Número de Convenios de Servicio Social autorizados para su Firma	Trimestral	Eficacia	Convenio	0	0	0%
	3.1	Porcentaje de programas académicos actualizados	$PPA = (NPA/NPPA) * 100$	PPA= Porcentaje de Programa de Actualizados NPA= Número de Programas Actualizados NPPA=Número de Programas Programados para Actualizar	Trimestral	Eficacia	Programa	0	0	0%

77

4.1	Porcentaje de necesidades de materiales didácticos detectadas	$PNMDD = (NNMDS / NNMDD) * 100$	PNMDD= Porcentaje de Necesidades de Materiales Didácticos Detectadas NNMDS= Número de Necesidades de Material Didáctico Satisfechas NNMDD= Número de Necesidades de Material Didáctico Detectadas	Trimestral	Eficacia	Necesidades de materiales didácticos	1	1	100%
5.1	Porcentaje de Convenios Gestionados para Movilidad Académica	$PCGFMA = (NCF / NGPF) * 100$	PCGMA = Porcentaje de Convenios Gestionados para Movilidad Académica NCF = Número de Convenios Firmados NGCF = Número de Convenios Gestionados para Firma	Trimestral	Eficacia	Convenio	0	0	0%
6.1	Porcentaje de evaluaciones aplicadas	$PEA = (NEA / NAP) * 100$	PEA = Porcentaje de evaluaciones aplicadas NEA = Número de evaluaciones aplicadas NAP= Número de evaluaciones programadas	Trimestral	Eficacia	Evaluación	0	0	0%

7.1	Porcentaje de convenios gestionados para firma	$PCGF = (NCG/NCP) * 100$	PCGF = Porcentaje de Convenios Gestionados para Firma NCG = Número de Convenios Gestionados NCP = Número de Convenios Programados	Trimestral	Eficacia	Convenio gestionado	6	6	100%
8.1	Porcentaje de servicios de extension diseñados	$PSED = (NSD/NSI) * 100$	PSED = Porcentaje de Servicios de Extensión Diseñados NSD = Número de Servicios Diseñados NSI = Número de Servicios Identificados como Necesidad	Trimestral	Eficacia	Servicio realizado	3	3	100%
9.1	Porcentaje de cumplimiento del programa de difusión	$PCPDI = (NAPDR/NAPD) * 100$	PCPDI = Porcentaje de Cumplimiento del Programa de Difusión Institucional NAPDR = Número de Actividades del Programa de Difusión Realizadas NAPD = Número de Actividades que Conforman el Programa de Difusión	Trimestral	Eficacia	Programa de Difusión	0	0	0%

77 

10.1	Porcentaje de cumplimiento del programa de capacitación	$PcPC = \frac{NAPCR}{NACPC} * 100$	PCPC = Porcentaje de Cumplimiento del Programa de Capacitación NAPCR = Número de Actividades del Programa de Capacitación Realizadas NACPC = Número de Actividades que Conforman el Programa de Capacitación	Trimestral	Eficacia	Programa de Capacitación	0	0	0%
11.1	Porcentaje de necesidades de equipamiento detectadas	$PNED = \frac{NNED}{NNEE} * 100$	PNED= Porcentaje de Necesidades de Equipamiento Detectadas NNED= Número de Necesidades de Equipamiento Detectadas NNEE= Número de Necesidades de Equipamiento Existentes	Trimestral	Eficacia	Necesidades de equipamiento	0	0	0%
12.1	Porcentaje de necesidades de mantenimiento detectadas en el diagnóstico	$PNMDD = \frac{NNMA}{NNMD} * 100$	PNMDD = Porcentaje de Necesidades de Mantenimiento Detectadas en el Diagnóstico NNMA = Número de Necesidades de Mantenimiento Atendidas NNMD = Número de Necesidades de Mantenimiento Detectadas	Trimestral	Eficacia	Necesidades	1	1	100%

13.1	Porcentaje de avance del programa de atención compensatoria	PIPAC= (APACI/TAPACPI)*100	PIPAC = Porcentaje de Implementación del Programa de Atención Compensatoria APACI = Acciones del Programa Atención Compensatoria Implementadas TAPACPI = Total de Acciones del Programa Atención Compensatoria Programadas para Implementar	Trimestral	Eficacia	Programa	350	350	100%
14.1	Porcentaje de implementación del programa de orientación educativa, vocacional y profesional.	PIPOEVP = (API / TAPPI)*100	PIPOEVP = Porcentaje de Implementación del Programa de Orientación Educativa, Vocacional y Profesional. API = Acciones del Programa Implementadas TAPPI = Total de Acciones del Programa Programadas para Implementar	Trimestral	Eficacia	Programa	0	0	NO APLICA
15.1	Porcentaje de alumnos que participan en eventos culturales, deportivos y recreativos desarrollados	PAACDRD = (NAAR/NAAP) *100	PAACDD = Porcentaje de Alumnos en Actividades Culturales, Deportivas y Recreativas Desarrolladas NAAR= Número de Alumnos que participan en Actividades NAAP= Número de Alumnos en Actividad Programada	Trimestral	Eficacia	Actividad desarrollada	0	0	0%



77

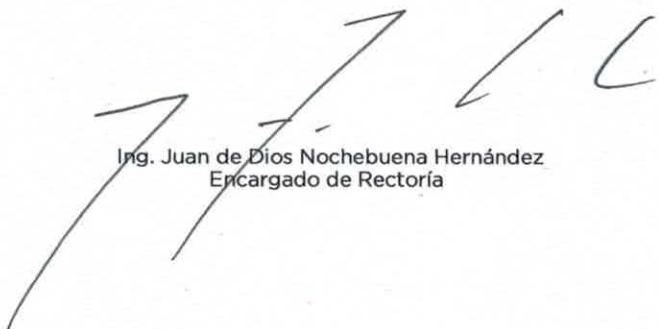
16.1	Porcentaje de cumplimiento del programa de capacitación docente	$PCPCD = (NAPCDR/NACPCD)*100$	PCPCD = Porcentaje de Cumplimiento del Programa de Capacitación Docente NAPCDR = Número de Actividades del Programa de Capacitación Docente Realizadas NACPCD = Número de Actividades que Conforman el Programa de Capacitación Docente	Trimestral	Eficacia	Programa	1	1	100%
17.1	Porcentaje de protocolos de investigación realizados	$PPIR = (NPIR/NPIP)*100$	PPIR = Porcentaje de Protocolos de Investigación Realizados NPIR= Número de Protocolos de Investigación Realizados NPIP = Número de Protocolos de Investigación Programados	Trimestral	Eficacia	Protocolo de Investigación realizado	4	4	100%
18.1	Porcentaje de protocolos de investigación educativa realizados	$PPIER = (NPIER/NPIEP)*100$	PPIER = Porcentaje de Protocolos de Investigación Educativa Realizados NPIER= Número de Protocolos de Investigación Educativa Realizados NPIEP = Número de Protocolos de Investigación Educativa Programados	Trimestral	Eficacia	Protocolo de Investigación realizado	1	1	100%

19.1	Porcentaje de gestión de obras	$PGOR = (GR/GP) * 100$	PGOR = Porcentaje de gestión de obras realizadas GR=Gestión realizada GP=Gestión Programada	Trimestral	Eficacia	Gestión realizada	3	3	100%
20.1	Porcentaje de evaluación realizada	$PER = (ER/EP) * 100$	PER = Porcentaje de Evaluación realizada ER= Evaluación realizada EP= Evaluación programada	Trimestral	Eficacia	Evaluación realizada	0	0	#iDIV/0!
21.1	Porcentaje de necesidades de automatización de la información atendidas	$PNAIA = (NNIA/NNAID) * 100$	PNAIA = Porcentaje de Necesidades de Automatización de la Información Atendidas NNIA=Número de Necesidades de Información Atendidas NNAID= Número de Necesidades de Automatización de la Información Detectadas	Trimestral	Eficacia	Necesidad de automatización de la información	1	1	100%
22.1	Porcentaje de evaluaciones institucionales realizadas	$PIEIR = (NEIR/NEIP) * 100$	PIEIR = Porcentaje de Evaluaciones Institucionales Realizadas NEIR=Número de evaluaciones institucionales realizadas NEIP= Número de evaluaciones institucionales programadas	Trimestral	Eficacia	Evaluación Institucional	2	2	100%


77

23.1	Porcentaje de módulos operando del Sistema de Administración	PMOSA = (MO/NMPO) * 100	PMOSA = Porcentaje de Módulos Operando del Sistema de Administración MO= Módulos en Operación NMPO= Número de Módulos programados para operar	Trimestral	Eficacia	Módulos en operación	3	3	100%
------	--	-------------------------	---	------------	----------	----------------------	---	---	------

"Bajo protesta de decir verdad declaramos que los Indicadores de Resultado, correctos y son responsabilidad del emisor".



Ing. Juan de Dios Nochebuena Hernández
Encargado de Rectoría



L.C. José Humberto Ángeles Hernández
Secretario Administrativo