

INDICADORES DE RESULTADOS

1. ADMINISTRACIÓN CENTRAL

Secretaría de Finanzas y Administración | SFyA

SIIPPED Sistema Integrado de Ingresos, Programación, Presupuesto y Evaluación del Desempeño

Matriz de Indicadores | Gasto Corriente | Gasto de Capital | Ingresos Propios | Ayuda | Salir

Resultados Alcanzados 19:39

Indicador: PORCENTAJE DE SISTEMA DE ADMINISTRACIÓN EN OPERACIÓN
 Fórmula: $PSAO - (SAO/SAP) * 100$
 Unidad de Medida: PORCENTAJE
 Meta: 4
 Meta Alcanzada ANUAL:
 Período de Verificación: Trimestral

MQ	PROGRAMADO	ALCANZADO	SEMAFORO	Eliminar	Actualizar	Cancelar
1	1.00	1.00	●	✖	✔	✖
2	1.00	1.00	●	✖	✔	✖
3	1.00	1.00	●	✖	✔	✖
4	1.00	1.00	●	✖	✔	✖

Resultado Alcanzado:

Secretaría de Finanzas y Administración | SFyA

SIIPPED Sistema Integrado de Ingresos, Programación, Presupuesto y Evaluación del Desempeño

Matriz de Indicadores | Gasto Corriente | Gasto de Capital | Ingresos Propios | Ayuda | Salir

Resultados Alcanzados 19:42

Indicador: PORCENTAJE DE MÓDULOS OPERANDO DEL SISTEMA DE ADMINISTRACIÓN
 Fórmula: $PROSAC - (MOD/MS) * 100$
 Unidad de Medida: PORCENTAJE
 Meta: 12
 Meta Alcanzada ANUAL:
 Período de Verificación: Trimestral

MQ	PROGRAMADO	ALCANZADO	SEMAFORO	Eliminar	Actualizar	Cancelar
1	3.00	3.00	●	✖	✔	✖
2	3.00	3.00	●	✖	✔	✖
3	3.00	3.00	●	✖	✔	✖
4	3.00	3.00	●	✖	✔	✖

Resultado Alcanzado:

2. BECAS

SIIPPED - Google Chrome
cti.hidalgo.gob.mx/SIIPPED/Vistas/Evaluacion/WebfrmEV012.aspx

Secretaría de Finanzas y Administración | SFyA

Sistema Integrado de Ingresos, Programación, Presupuesto y Evaluación del Desempeño

Matriz de Indicadores | Gasto Corriente | Gasto de Capital | Ingresos Propios | Ayuda | Salir

Resultados Alcanzados 19:45

Indicador: PORCENTAJE DE ALUMNOS BECADOS
 Fórmula: $PBD = (IABD/NBPD) * 100$
 Unidad de Medida: PORCENTAJE
 Meta: 1250
 Meta Alcanzada ANUAL: 861
 Periodo de Verificación: Trimestral

NO. TRIMESTRE	PROGRAMADO	ALCANZADO	SEMANARIO	Trimestral	Estado	Comentarios
1	0.00	0.00				
2	0.00	0.00				
3	1250.00	25.00				
4	0.00	836.00				

Resultado Alcanzado:

Observación:

SIIPPED - Google Chrome
cti.hidalgo.gob.mx/SIIPPED/Vistas/Evaluacion/WebfrmEV012.aspx

Secretaría de Finanzas y Administración | SFyA

Sistema Integrado de Ingresos, Programación, Presupuesto y Evaluación del Desempeño

Matriz de Indicadores | Gasto Corriente | Gasto de Capital | Ingresos Propios | Ayuda | Salir

Resultados Alcanzados 19:56

Indicador: PORCENTAJE DE BECAS DISTRIBUIDAS
 Fórmula: $PBD = (IBD/NBPD) * 100$
 Unidad de Medida: PORCENTAJE
 Meta: 1250
 Meta Alcanzada ANUAL: 861
 Periodo de Verificación: Trimestral

NO. TRIMESTRE	PROGRAMADO	ALCANZADO	SEMANARIO	Trimestral	Estado	Comentarios
1	0.00	0.00				
2	0.00	0.00				
3	1250.00	25.00				
4	0.00	836.00				

Resultado Alcanzado:

3. VINCULACIÓN

Secretaría de Finanzas y Administración | SFyA

SIIPPED

Matriz de Indicadores | Gasto Corriente | Gasto de Capital | Ingresos Propios | Ayuda | Salir

Resultados Alcanzados

Indicador: PORCENTAJE DE CONVENIOS FIRMADOS
 Fórmula: PCF = (CF/CI)*100
 Unidad de Medida: PORCENTAJE
 Meta: 25
 Meta Alcanzada ANUAL: 25
 Período de Verificación: Trimestral

NO. TRIMESTRE	PROGRAMADO	ALCANZADO	SE MUY ORO	Eliminado	Apoyado	Orto
1	7.00	7.00	🟢	🗑️	👍	🗑️
2	6.00	6.00	🟢	🗑️	👍	🗑️
3	6.00	6.00	🟢	🗑️	👍	🗑️
4	6.00	6.00	🟢	🗑️	👍	🗑️

Resultado Alcanzado:

Secretaría de Finanzas y Administración | SFyA

SIIPPED

Matriz de Indicadores | Gasto Corriente | Gasto de Capital | Ingresos Propios | Ayuda | Salir

Resultados Alcanzados

Indicador: PORCENTAJE DE CONVENIOS GESTIONADOS PARA FIRMA
 Fórmula: PCGF = (MCG/MCP)*100
 Unidad de Medida: PORCENTAJE
 Meta: 25
 Meta Alcanzada ANUAL: 25
 Período de Verificación: Trimestral

NO. TRIMESTRE	PROGRAMADO	ALCANZADO	SE MUY ORO	Eliminado	Apoyado	Orto
1	7.00	7.00	🟢	🗑️	👍	🗑️
2	6.00	6.00	🟢	🗑️	👍	🗑️
3	6.00	6.00	🟢	🗑️	👍	🗑️
4	6.00	6.00	🟢	🗑️	👍	🗑️

Resultado Alcanzado:

4. EXTENSIÓN

Secretaría de Finanzas y Administración | SFyA

SIIPPED

Sistema Integrador de Ingresos, Programación, Presupuesto y Evaluación de Desempeño

Matriz de Indicadores | Gasto Corriente | Gasto de Capital | Ingresos Propios | Ayuda | Salir

Resultados Alcanzados

Indicador: PORCENTAJE DE SERVICIOS DE EXTENSIÓN REALIZADOS
 Fórmula: $PSER = (ISER/ISEP) * 100$
 Unidad de Medida: PORCENTAJE
 Meta: 12
 Meta Alcanzada ANUAL:
 Período de Verificación: Trimestral

ID PERÍODO	PROGRAMADO	ALCANZADO	TEMPORAL	Eliminar	Actualizar	Comprobar
1	3.00	3.00	<input checked="" type="radio"/>	<input checked="" type="checkbox"/>	<input checked="" type="checkbox"/>	<input checked="" type="checkbox"/>
2	3.00	3.00	<input checked="" type="radio"/>	<input checked="" type="checkbox"/>	<input checked="" type="checkbox"/>	<input checked="" type="checkbox"/>
3	3.00	3.00	<input checked="" type="radio"/>	<input checked="" type="checkbox"/>	<input checked="" type="checkbox"/>	<input checked="" type="checkbox"/>
4	3.00	3.00	<input checked="" type="radio"/>	<input checked="" type="checkbox"/>	<input checked="" type="checkbox"/>	<input checked="" type="checkbox"/>

Resultado Alcanzado:

Secretaría de Finanzas y Administración | SFyA

SIIPPED

Sistema Integrador de Ingresos, Programación, Presupuesto y Evaluación de Desempeño

Matriz de Indicadores | Gasto Corriente | Gasto de Capital | Ingresos Propios | Ayuda | Salir

Resultados Alcanzados

Indicador: PORCENTAJE DE SERVICIOS DE EXTENSIÓN DISEÑADOS DE ACUERDO A NECESIDADES
 Fórmula: $PSED = (ISED/ISEP) * 100$
 Unidad de Medida: PORCENTAJE
 Meta: 12
 Meta Alcanzada ANUAL:
 Período de Verificación: Trimestral

ID PERÍODO	PROGRAMADO	ALCANZADO	TEMPORAL	Eliminar	Actualizar	Comprobar
1	3.00	3.00	<input checked="" type="radio"/>	<input checked="" type="checkbox"/>	<input checked="" type="checkbox"/>	<input checked="" type="checkbox"/>
2	3.00	3.00	<input checked="" type="radio"/>	<input checked="" type="checkbox"/>	<input checked="" type="checkbox"/>	<input checked="" type="checkbox"/>
3	3.00	3.00	<input checked="" type="radio"/>	<input checked="" type="checkbox"/>	<input checked="" type="checkbox"/>	<input checked="" type="checkbox"/>
4	3.00	3.00	<input checked="" type="radio"/>	<input checked="" type="checkbox"/>	<input checked="" type="checkbox"/>	<input checked="" type="checkbox"/>

Resultado Alcanzado:

5.SERVICIO SOCIAL

SIIPPED - Google Chrome
cti.hidalgo.gob.mx/SIIPPED/Vistas/Evaluacion/WebfrmEV012.aspx

Secretaría de Finanzas y Administración | SFyA

BENEFICIOS para que tú avances

SIIPPED Sistema Integrador de Ingresos, Programación, Presupuesto y Evaluación del Desempeño

Matriz de Indicadores | Gasto Corriente | Gasto de Capital | Ingresos Propios | Ayuda | Salir

Resultados Alcanzados

Indicador: **PORCENTAJE DE ALUMNOS COLOCADOS EN SERVICIO SOCIAL**
 Fórmula: **PSSR=(ACSSACR55)*100**
 Unidad de Medida: **PORCENTAJE**
 Meta: **343**
 Meta Alcanzada ANUAL: **482**
 Período de Verificación: **Trimestral**

NO. PERÍODO	PROGRAMADO	ALCANZADO	SEMÁFORO	Eliminar	Verificar	Comprobar	Compartir
1	143.00	72.00	🟡	🗑️	🔍	🔍	🔍
2	0.00	42.00	🟡	🗑️	🔍	🔍	🔍
3	0.00	242.00	🟢	🗑️	🔍	🔍	🔍
4	0.00	88.00	🟡	🗑️	🔍	🔍	🔍

Resultado Alcanzado:

SIIPPED - Google Chrome
cti.hidalgo.gob.mx/SIIPPED/Vistas/Evaluacion/WebfrmEV012.aspx

Secretaría de Finanzas y Administración | SFyA

BENEFICIOS para que tú avances

SIIPPED Sistema Integrador de Ingresos, Programación, Presupuesto y Evaluación del Desempeño

Matriz de Indicadores | Gasto Corriente | Gasto de Capital | Ingresos Propios | Ayuda | Salir

Resultados Alcanzados

Indicador: **PORCENTAJE DE CONVENIOS DE SERVICIO SOCIAL FIRMADOS**
 Fórmula: **PCSSF=(NCSSF/NCSSAF)*100**
 Unidad de Medida: **PORCENTAJE**
 Meta: **5**
 Meta Alcanzada ANUAL: **8**
 Período de Verificación: **Trimestral**

NO. PERÍODO	PROGRAMADO	ALCANZADO	SEMÁFORO	Eliminar	Verificar	Comprobar	Compartir
1	2.00	2.00	🟢	🗑️	🔍	🔍	🔍
2	2.00	2.00	🟢	🗑️	🔍	🔍	🔍
3	1.00	1.00	🟢	🗑️	🔍	🔍	🔍
4	0.00	0.00	🟡	🗑️	🔍	🔍	🔍

Resultado Alcanzado:

6.ADECUACIÓN CURRICULAR

SIIPPED - Google Chrome
cti.hidalgo.gob.mx/SIIPPED/Vistas/Evaluacion/WebfrmEV012.aspx

SIIPPED Sistema Integrado de Ingresos, Programación, Presupuesto y Evaluación del Desempeño

Matriz de Indicadores Gasto Corriente Gasto de Capital Ingresos Propios Ayuda Salir

Resultados Alcanzados 19:54

Indicador: **PORCENTAJE DE ADECUACIONES CURRICULARES APROBADAS**
 Fórmula: **PACA = (IACA/IACTP)*100**
 Unidad de Medida: **PORCENTAJE**
 Meta: **1**
 Meta Alcanzada ANUAL:
 Período de Verificación: **Trimestral**

NO PERIODO	PROGRAMADO	ALCANZADO	SEMAFORO	Eliminar	Imp. Actual	Com.
1	0.00	0.00	🟡	🗑️	🖨️	📄
2	0.00	0.00	🟡	🗑️	🖨️	📄
3	1.00	1.00	🟢	🗑️	🖨️	📄
4	0.00	0.00	🟡	🗑️	🖨️	📄

Resultado Alcanzado:

Observación:

SIIPPED - Google Chrome
cti.hidalgo.gob.mx/SIIPPED/Vistas/Evaluacion/WebfrmEV012.aspx

Secretaría de Finanzas y Administración | SFyA

SIIPPED Sistema Integrado de Ingresos, Programación, Presupuesto y Evaluación del Desempeño

Matriz de Indicadores Gasto Corriente Gasto de Capital Ingresos Propios Ayuda Salir

Resultados Alcanzados 19:24

Indicador: **PORCENTAJE DE PROGRAMAS ACADÉMICOS ACTUALIZADOS**
 Fórmula: **PPA = (NPA/NPPA)*100**
 Unidad de Medida: **PORCENTAJE**
 Meta: **1**
 Meta Alcanzada ANUAL:
 Período de Verificación: **Trimestral**

NO PERIODO	PROGRAMADO	ALCANZADO	SEMAFORO	Eliminar	Imp. Actual	Com.
1	0.00	0.00	🟡	🗑️	🖨️	📄
2	0.00	0.00	🟡	🗑️	🖨️	📄
3	1.00	1.00	🟢	🗑️	🖨️	📄
4	0.00	0.00	🟡	🗑️	🖨️	📄

Resultado Alcanzado:

7. MATERIALES DIDÁCTICOS

SIIPPED - Google Chrome
cti.hidalgo.gob.mx/SIIPPED/Vistas/Evaluacion/WebfrmEV012.aspx

Secretaría de Finanzas y Administración | SFyA

BENEFICIOS para que se avancen

SIIPPED Subsistema Integrado de Información, Programación, Presupuesto y Evaluación del Desempeño

Matriz de Indicadores | Gasto Corriente | Gasto de Capital | Ingresos Propios | Ayuda | Salir

Resultados Alcanzados 10/52

Indicador: PORCENTAJE DE MATERIAL DIDÁCTICO DISTRIBUIDO
 Fórmula: $PMDD = (MDD / MDDP) * 100$
 Unidad de Medida: PORCENTAJE
 Meta: 4
 Meta Alcanzada ANUAL:
 Período de Verificación: Trimestral

NO. PERÍODO	PROGRAMADO	ALCANZADO	SE MAÑOR	Trimestral	Trimestral	Gráfico
1	1.00	1.00	<input checked="" type="checkbox"/>	<input checked="" type="checkbox"/>	<input checked="" type="checkbox"/>	<input checked="" type="checkbox"/>
2	1.00	1.00	<input checked="" type="checkbox"/>	<input checked="" type="checkbox"/>	<input checked="" type="checkbox"/>	<input checked="" type="checkbox"/>
3	1.00	1.00	<input checked="" type="checkbox"/>	<input checked="" type="checkbox"/>	<input checked="" type="checkbox"/>	<input checked="" type="checkbox"/>
4	1.00	1.00	<input checked="" type="checkbox"/>	<input checked="" type="checkbox"/>	<input checked="" type="checkbox"/>	<input checked="" type="checkbox"/>

Resultado Alcanzado:

SIIPPED - Google Chrome
cti.hidalgo.gob.mx/SIIPPED/Vistas/Evaluacion/WebfrmEV012.aspx

Secretaría de Finanzas y Administración | SFyA

BENEFICIOS para que se avancen

SIIPPED Subsistema Integrado de Información, Programación, Presupuesto y Evaluación del Desempeño

Matriz de Indicadores | Gasto Corriente | Gasto de Capital | Ingresos Propios | Ayuda | Salir

Resultados Alcanzados 10/54

Indicador: PORCENTAJE DE NECESIDADES DE MATERIALES DIDÁCTICOS DETECTADAS
 Fórmula: $PNMDD = (NMDD / SNNMDD) * 100$
 Unidad de Medida: PORCENTAJE
 Meta: 4
 Meta Alcanzada ANUAL:
 Período de Verificación: Trimestral

NO. PERÍODO	PROGRAMADO	ALCANZADO	SE MAÑOR	Trimestral	Trimestral	Gráfico
1	1.00	1.00	<input checked="" type="checkbox"/>	<input checked="" type="checkbox"/>	<input checked="" type="checkbox"/>	<input checked="" type="checkbox"/>
2	1.00	1.00	<input checked="" type="checkbox"/>	<input checked="" type="checkbox"/>	<input checked="" type="checkbox"/>	<input checked="" type="checkbox"/>
3	1.00	1.00	<input checked="" type="checkbox"/>	<input checked="" type="checkbox"/>	<input checked="" type="checkbox"/>	<input checked="" type="checkbox"/>
4	1.00	1.00	<input checked="" type="checkbox"/>	<input checked="" type="checkbox"/>	<input checked="" type="checkbox"/>	<input checked="" type="checkbox"/>

Resultado Alcanzado:

8. ESTRUCTURAS ACADÉMICAS

SIIPPED - Google Chrome
cti.hidalgo.gob.mx/SIIPPED/Vistas/Evaluacion/WebfrmEV012.aspx

Secretaría de Finanzas y Administración | SFyA

SIIPPED Sistema Integrado de Ingresos, Programación, Presupuesto y Evaluación del Desempeño

Matriz de Indicadores Gasto Corriente Gasto de Capital Ingresos Propios Ayuda Salir 19:52

Resultados Alcanzados

Indicador: PORCENTAJE DE CONVENIOS FIRMADOS PARA MOVILIDAD ACADÉMICA
 Fórmula: $PCFMA = (NCFMA / NCFPMA) * 100$
 Unidad de Medida: PORCENTAJE
 Meta: 3
 Meta Alcanzada ANUAL:
 Período de Verificación: Trimestral

ID PT (LÍNEA)	PROGRAMA MAX	ALCANZADO	SI MAY ORO	Eliminar	Imp. PDF	Definir
1	1.00	1.00	<input checked="" type="radio"/>	<input checked="" type="checkbox"/>	<input checked="" type="checkbox"/>	<input checked="" type="checkbox"/>
2	1.00	1.00	<input checked="" type="radio"/>	<input checked="" type="checkbox"/>	<input checked="" type="checkbox"/>	<input checked="" type="checkbox"/>
3	1.00	1.00	<input checked="" type="radio"/>	<input checked="" type="checkbox"/>	<input checked="" type="checkbox"/>	<input checked="" type="checkbox"/>
4	0.00	0.00	<input checked="" type="radio"/>	<input checked="" type="checkbox"/>	<input checked="" type="checkbox"/>	<input checked="" type="checkbox"/>

Resultado Alcanzado:

SIIPPED - Google Chrome
cti.hidalgo.gob.mx/SIIPPED/Vistas/Evaluacion/WebfrmEV012.aspx

Secretaría de Finanzas y Administración | SFyA

SIIPPED Sistema Integrado de Ingresos, Programación, Presupuesto y Evaluación del Desempeño

Matriz de Indicadores Gasto Corriente Gasto de Capital Ingresos Propios Ayuda Salir 19:51

Resultados Alcanzados

Indicador: PORCENTAJE DE CONVENIOS GESTIONADOS PARA FIRMA
 Fórmula: $PCGF = (NCGFNCPF) * 100$
 Unidad de Medida: PORCENTAJE
 Meta: 3
 Meta Alcanzada ANUAL:
 Período de Verificación: Trimestral

ID PT (LÍNEA)	PROGRAMADO	ALCANZADO	SI MAY ORO	Eliminar	Imp. PDF	Definir
1	1.00	1.00	<input checked="" type="radio"/>	<input checked="" type="checkbox"/>	<input checked="" type="checkbox"/>	<input checked="" type="checkbox"/>
2	1.00	1.00	<input checked="" type="radio"/>	<input checked="" type="checkbox"/>	<input checked="" type="checkbox"/>	<input checked="" type="checkbox"/>
3	1.00	1.00	<input checked="" type="radio"/>	<input checked="" type="checkbox"/>	<input checked="" type="checkbox"/>	<input checked="" type="checkbox"/>
4	0.00	0.00	<input checked="" type="radio"/>	<input checked="" type="checkbox"/>	<input checked="" type="checkbox"/>	<input checked="" type="checkbox"/>

Resultado Alcanzado:

9.EVALUACIÓN AL DESEMPEÑO ESCOLAR

SIIPPED - Google Chrome
 cti.hidalgo.gob.mx/SIIPPED/Vistas/Evaluacion/WebfrmEV012.aspx

Secretaría de Finanzas y Administración | SFyA

SIIPPED Sistema Integrado de Ingresos, Programación, Presupuesto y Evaluación del Desempeño

Matriz de Indicadores | Gasto Corriente | Gasto de Capital | Ingresos Propios | Ayuda | Salir

Resultados Alcanzados 19:54

Indicador: PORCENTAJE DE ALUMNOS O ASPIRANTES EVALUADOS
 Fórmula: PAE = (IAAE/MAAPE)*100
 Unidad de Medida: PORCENTAJE
 Meta: 900
 Meta Alcanzada ANUAL: 900
 Período de Verificación: Trimestral

NO. PERIODO	PROGRAMADO	ALCANZADO	SEMAFORO	Eliminar	Actualizar	Cancelar
1	0.00	0.00	🟡	🗑️	🔄	🚫
2	0.00	0.00	🟡	🗑️	🔄	🚫
3	900.00	900.00	🟢	🗑️	🔄	🚫
4	0.00	0.00	🟡	🗑️	🔄	🚫

Resultado Alcanzado: _____

SIIPPED - Google Chrome
 cti.hidalgo.gob.mx/SIIPPED/Vistas/Evaluacion/WebfrmEV012.aspx

Secretaría de Finanzas y Administración | SFyA

SIIPPED Sistema Integrado de Ingresos, Programación, Presupuesto y Evaluación del Desempeño

Matriz de Indicadores | Gasto Corriente | Gasto de Capital | Ingresos Propios | Ayuda | Salir

Resultados Alcanzados 19:47

Indicador: PORCENTAJE DE EVALUACIONES APLICADAS
 Fórmula: PEA = (IEA/MAEAP)*100
 Unidad de Medida: PORCENTAJE
 Meta: 900
 Meta Alcanzada ANUAL: 921
 Período de Verificación: Trimestral

NO. PERIODO	PROGRAMADO	ALCANZADO	SEMAFORO	Eliminar	Actualizar	Cancelar
1	0.00	0.00	🟡	🗑️	🔄	🚫
2	0.00	0.00	🟡	🗑️	🔄	🚫
3	900.00	921.00	🟢	🗑️	🔄	🚫
4	0.00	0.00	🟡	🗑️	🔄	🚫

Resultado Alcanzado: _____

10. ATENCIÓN COMPENSATORIA

SIIPPED - Google Chrome
cti.hidalgo.gob.mx/SIIPPED/Vistas/Evaluacion/WebfrmEV012.aspx

Secretaría de Finanzas y Administración | SFyA

SIIPPED Sistema Integrador de Ingresos, Programación, Presupuesto y Evaluación del Desempeño

Matriz de Indicadores | Gasto Corriente | Gasto de Capital | Ingresos Propios | Ayuda | Salir

Resultados Alcanzados 18:51

Indicador: PORCENTAJE DE ALUMNOS BENEFICIADOS EN ATENCIÓN COMPENSATORIA
 Fórmula: PABAC = (NABAC/NABACPI)*100
 Unidad de Medida: PORCENTAJE
 Meta: 2500
 Meta Alcanzada ANUAL: 2500
 Período de Verificación: Trimestral

NO. PERÍODO	PROGRAMADO	ALCANZADO	SE MANEJO	Eliminó	Imp. Actual	Com
1	480.00	480.00	●	✓	✗	⇒
2	480.00	480.00	●	✓	✗	⇒
3	1230.00	1230.00	●	✓	✗	⇒
4	330.00	330.00	●	✓	✗	⇒

Resultado Alcanzado:

SIIPPED - Google Chrome
cti.hidalgo.gob.mx/SIIPPED/Vistas/Evaluacion/WebfrmEV012.aspx

SIIPPED Sistema Integrador de Ingresos, Programación, Presupuesto y Evaluación del Desempeño

Matriz de Indicadores | Gasto Corriente | Gasto de Capital | Ingresos Propios | Ayuda | Salir

Resultados Alcanzados 18:48

Indicador: PORCENTAJE DE AVANCE DEL PROGRAMA DE ATENCIÓN COMPENSATORIA
 Fórmula: PPAAC = (APACITAPACPI)*100
 Unidad de Medida: PORCENTAJE
 Meta: 2500
 Meta Alcanzada ANUAL: 2500
 Período de Verificación: Trimestral

NO. PERÍODO	PROGRAMADO	ALCANZADO	SE MANEJO	Eliminó	Imp. Actual	Com
1	480.00	480.00	●	✓	✗	⇒
2	480.00	480.00	●	✓	✗	⇒
3	1230.00	1230.00	●	✓	✗	⇒
4	330.00	330.00	●	✓	✗	⇒

Resultado Alcanzado:

Observación:

11. ACTIVIDADES CULTURALES, DEPORTIVAS Y RECREATIVAS

SIIPPED - Google Chrome
 cti.hidalgo.gob.mx/SIIPPED/Vistas/Evaluacion/WebFormEV012.aspx

SIIPPED

Matriz de Indicadores Gasto Corriente Gasto de Capital Ingresos Propios Ayuda Salir

Resultados Alcanzados

Indicador: PORCENTAJE DE EVENTOS CULTURALES, DEPORTIVOS Y RECREATIVOS REALIZADOS
 Fórmula: $PECCR = (HERNEPI) * 100$
 Unidad de Medida: PORCENTAJE
 Meta: 25
 Meta Alcanzada ANUAL:
 Período de Verificación: Trimestral

IND. ALCANZADO	PROGRAMADO	ALCANZADO	SEMAFORO	Eliminado	Activo	Crédito
1	0.00	0.00	🟡	🗑️	🟢	📄
2	0.00	0.00	🟡	🗑️	🟢	📄
3	0.00	0.00	🟡	🗑️	🟢	📄
4	0.00	0.00	🟡	🗑️	🟢	📄

Resultado Alcanzado:

Observación:

SIIPPED - Google Chrome
 cti.hidalgo.gob.mx/SIIPPED/Vistas/Evaluacion/WebFormEV012.aspx

Secretaría de Finanzas y Administración | SFyA

SIIPPED

Matriz de Indicadores Gasto Corriente Gasto de Capital Ingresos Propios Ayuda Salir

Resultados Alcanzados

Indicador: PORCENTAJE DE ALUMNOS QUE PARTICIPAN EN EVENTOS CULTURALES, DEPORTIVOS Y RECREATIVOS DESARROLLADOS
 Fórmula: $PAACCRD = (PAARNAAP) * 100$
 Unidad de Medida: PORCENTAJE
 Meta: 950
 Meta Alcanzada ANUAL:
 Período de Verificación: Trimestral

IND. ALCANZADO	PROGRAMADO	ALCANZADO	SEMAFORO	Eliminado	Activo	Crédito
1	350.00	350.00	🟢	🗑️	🟢	📄
2	225.00	225.00	🟢	🗑️	🟢	📄
3	375.00	375.00	🟢	🗑️	🟢	📄
4	0.00	0.00	🟡	🗑️	🟢	📄

Resultado Alcanzado:

12. INVESTIGACIÓN

SHIPPED - Google Chrome
 cti.hidalgo.gob.mx/SHIPPED/Vistas/Evaluacion/WebfrmEV012.aspx

Secretaría de Finanzas y Administración | SFvA

SHIPPED Sistema Integrado de Ingresos, Programación, Presupuesto y Evaluación del Desempeño

Matriz de Indicadores Gasto Corriente Gasto de Capital Ingresos Propios Ayuda Salir

Resultados Alcanzados 19:51

Indicador: PORCENTAJE DE INVESTIGACIONES REALIZADAS
 Fórmula: $PIR = (IR/INP) * 100$
 Unidad de Medida: PORCENTAJE
 Meta: 5
 Meta Alcanzada ANUAL:
 Período de Verificación: Trimestral

NO. PERÍODO	PROGRAMADO	ALCANZADO	SEMAFORO	Eliminar	Imp. Actual	Ctrl
1	0.00	0.00	●	🗑️	🖨️	🔄
2	0.00	0.00	●	🗑️	🖨️	🔄
3	0.00	0.00	●	🗑️	🖨️	🔄
4	0.00	0.00	●	🗑️	🖨️	🔄

Resultado Alcanzado:

SHIPPED - Google Chrome
 cti.hidalgo.gob.mx/SHIPPED/Vistas/Evaluacion/WebfrmEV012.aspx

Secretaría de Finanzas y Administración | SFvA

SHIPPED Sistema Integrado de Ingresos, Programación, Presupuesto y Evaluación del Desempeño

Matriz de Indicadores Gasto Corriente Gasto de Capital Ingresos Propios Ayuda Salir

Resultados Alcanzados 19:53

Indicador: PORCENTAJE DE PROTOCOLOS DE INVESTIGACIÓN REALIZADOS
 Fórmula: $PIPR = (IPR/INP) * 100$
 Unidad de Medida: PORCENTAJE
 Meta: 4
 Meta Alcanzada ANUAL:
 Período de Verificación: Trimestral

NO. PERÍODO	PROGRAMADO	ALCANZADO	SEMAFORO	Eliminar	Imp. Actual	Ctrl
1	1.00	1.00	●	🗑️	🖨️	🔄
2	1.00	1.00	●	🗑️	🖨️	🔄
3	1.00	1.00	●	🗑️	🖨️	🔄
4	1.00	1.00	●	🗑️	🖨️	🔄

Resultado Alcanzado:

13. INVESTIGACIÓN EDUCATIVA

SHIPPED - Google Chrome
cti.hidalgo.gob.mx/SHIPPED/Vistas/Evaluacion/WebfrmEV012.aspx

Secretaría de Finanzas y Administración | SFyA

BENEFICIOS para que los avances

SHIPPED Sistema Integrado de Ingresos, Programación, Presupuesto y Evaluación del Desempeño

Matriz de Indicadores Gasto Corriente Gasto de Capital Ingresos Propios Ayuda Salir

Resultados Alcanzados 19:46

Indicador: PORCENTAJE DE INVESTIGACIONES EDUCATIVAS REALIZADAS
 Fórmula: $PIE = (RIE/RIEPI) * 100$
 Unidad de Medida: PORCENTAJE
 Meta: 3
 Meta Alcanzada ANUAL:
 Período de Verificación: Trimestral

INDICADOR	PROGRAMADO	ALCANZADO	SE MENCIONA	Eliminar	Imprimir	Compartir
1	0.00	0.00	<input checked="" type="radio"/>	<input checked="" type="checkbox"/>	<input checked="" type="checkbox"/>	<input checked="" type="checkbox"/>
2	1.00	1.00	<input checked="" type="radio"/>	<input checked="" type="checkbox"/>	<input checked="" type="checkbox"/>	<input checked="" type="checkbox"/>
3	1.00	1.00	<input checked="" type="radio"/>	<input checked="" type="checkbox"/>	<input checked="" type="checkbox"/>	<input checked="" type="checkbox"/>
4	1.00	1.00	<input checked="" type="radio"/>	<input checked="" type="checkbox"/>	<input checked="" type="checkbox"/>	<input checked="" type="checkbox"/>

Resultado Alcanzado:

SHIPPED - Google Chrome
cti.hidalgo.gob.mx/SHIPPED/Vistas/Evaluacion/WebfrmEV012.aspx

Secretaría de Finanzas y Administración | SFyA

BENEFICIOS para que los avances

SHIPPED Sistema Integrado de Ingresos, Programación, Presupuesto y Evaluación del Desempeño

Matriz de Indicadores Gasto Corriente Gasto de Capital Ingresos Propios Ayuda Salir

Resultados Alcanzados 19:52

Indicador: PORCENTAJE DE PROTOCOLOS DE INVESTIGACIÓN EDUCATIVA REALIZADOS
 Fórmula: $PIPER = (RIEPI/RIEPIPI) * 100$
 Unidad de Medida: PORCENTAJE
 Meta: 3
 Meta Alcanzada ANUAL:
 Período de Verificación: Trimestral

INDICADOR	PROGRAMADO	ALCANZADO	SE MENCIONA	Eliminar	Imprimir	Compartir
1	0.00	0.00	<input checked="" type="radio"/>	<input checked="" type="checkbox"/>	<input checked="" type="checkbox"/>	<input checked="" type="checkbox"/>
2	1.00	1.00	<input checked="" type="radio"/>	<input checked="" type="checkbox"/>	<input checked="" type="checkbox"/>	<input checked="" type="checkbox"/>
3	1.00	1.00	<input checked="" type="radio"/>	<input checked="" type="checkbox"/>	<input checked="" type="checkbox"/>	<input checked="" type="checkbox"/>
4	1.00	1.00	<input checked="" type="radio"/>	<input checked="" type="checkbox"/>	<input checked="" type="checkbox"/>	<input checked="" type="checkbox"/>

Resultado Alcanzado:

14. EVALUACIÓN EDUCATIVA

SIIPPED - Google Chrome
cti.hidalgo.gob.mx/SIIPPED/Vistas/Evaluacion/WebfrmEV012.aspx

SIIPPED Sistema Integrador de Ingresos, Programación, Presupuesto y Evaluación del Desempeño

Matriz de Indicadores | Gasto Corriente | Gasto de Capital | Ingresos Propios | Ayuda | Salir

Resultados Alcanzados 19:47

Indicador: PORCENTAJE DE EVALUACIONES REALIZADAS
 Fórmula: PER = (REA/REP)*100
 Unidad de Medida: PORCENTAJE
 Meta: 4
 Meta Alcanzada ANUAL:
 Periodo de Verificación: Trimestral

NO. VERIFICADO	PROGRAMADO	ALCANZADO	SE MUY ORO	Eliminado	Impreso	Salir
1	0.00	0.00	<input type="radio"/>	<input checked="" type="checkbox"/>	<input type="checkbox"/>	<input type="checkbox"/>
2	0.00	0.00	<input type="radio"/>	<input checked="" type="checkbox"/>	<input type="checkbox"/>	<input type="checkbox"/>
3	4.00	4.00	<input type="radio"/>	<input checked="" type="checkbox"/>	<input type="checkbox"/>	<input type="checkbox"/>
4	0.00	0.00	<input type="radio"/>	<input checked="" type="checkbox"/>	<input type="checkbox"/>	<input type="checkbox"/>

Resultado Alcanzado:

Observación:

SIIPPED - Google Chrome
cti.hidalgo.gob.mx/SIIPPED/Vistas/Evaluacion/WebfrmEV012.aspx

Secretaría de Finanzas y Administración | SFyA

SIIPPED Sistema Integrador de Ingresos, Programación, Presupuesto y Evaluación del Desempeño

Matriz de Indicadores | Gasto Corriente | Gasto de Capital | Ingresos Propios | Ayuda | Salir

Resultados Alcanzados 19:54

Indicador: PORCENTAJE DE EVALUACIÓN REALIZADA
 Fórmula: PER = (ERE/EP)*100
 Unidad de Medida: PORCENTAJE
 Meta: 4
 Meta Alcanzada ANUAL:
 Periodo de Verificación: Trimestral

NO. VERIFICADO	PROGRAMADO	ALCANZADO	SE MUY ORO	Eliminado	Impreso	Salir
1	1.00	1.00	<input type="radio"/>	<input checked="" type="checkbox"/>	<input type="checkbox"/>	<input type="checkbox"/>
2	1.00	1.00	<input type="radio"/>	<input checked="" type="checkbox"/>	<input type="checkbox"/>	<input type="checkbox"/>
3	2.00	2.00	<input type="radio"/>	<input checked="" type="checkbox"/>	<input type="checkbox"/>	<input type="checkbox"/>
4	0.00	0.00	<input type="radio"/>	<input checked="" type="checkbox"/>	<input type="checkbox"/>	<input type="checkbox"/>

Resultado Alcanzado:

15. CAPACITACIÓN Y ACTUALIZACIÓN DOCENTE

cti.hidalgo.gob.mx/SIIPPED/Vistas/Evaluacion/WebfrmEV012.aspx

Secretaría de Finanzas y Administración | SFyA

BENEFICIOS PARA QUE SE AVANCE

SIIPPED Sistema Integrado de Ingresos, Programación, Presupuesto y Evaluación del Desempeño

Matriz de Indicadores Gasto Corriente Gasto de Capital Ingresos Propios Ayuda Salir

Resultados Alcanzados 19:42

Indicador: PORCENTAJE DE PERSONAL DOCENTE CAPACITADO O ACTUALIZADO
 Fórmula: $PPDCA = (NPDCA/NPORCA) * 100$
 Unidad de Medida: PORCENTAJE
 Meta: 105
 Meta Alcanzada ANUAL:
 Período de Verificación: Trimestral

NO. EJERCICIO	PROGRAMADO	ALCANZADO	SE MAFIÓ	Eliminar	Imprimir	Actualizar	Cancelar
1	27.00	27.00	<input checked="" type="radio"/>	<input type="checkbox"/>	<input type="checkbox"/>	<input type="checkbox"/>	<input type="checkbox"/>
2	28.00	28.00	<input checked="" type="radio"/>	<input type="checkbox"/>	<input type="checkbox"/>	<input type="checkbox"/>	<input type="checkbox"/>
3	28.00	28.00	<input checked="" type="radio"/>	<input type="checkbox"/>	<input type="checkbox"/>	<input type="checkbox"/>	<input type="checkbox"/>
4	28.00	28.00	<input checked="" type="radio"/>	<input type="checkbox"/>	<input type="checkbox"/>	<input type="checkbox"/>	<input type="checkbox"/>

Resultado Alcanzado:

cti.hidalgo.gob.mx/SIIPPED/Vistas/Evaluacion/WebfrmEV012.aspx

Secretaría de Finanzas y Administración | SFyA

BENEFICIOS PARA QUE SE AVANCE

SIIPPED Sistema Integrado de Ingresos, Programación, Presupuesto y Evaluación del Desempeño

Matriz de Indicadores Gasto Corriente Gasto de Capital Ingresos Propios Ayuda Salir

Resultados Alcanzados 19:53

Indicador: PORCENTAJE DE CUMPLIMIENTO DEL PROGRAMA DE CAPACITACIÓN DOCENTE
 Fórmula: $PCPCD = (NAPCD/NAPCD) * 100$
 Unidad de Medida: PORCENTAJE
 Meta: 4
 Meta Alcanzada ANUAL:
 Período de Verificación: Trimestral

NO. EJERCICIO	PROGRAMADO	ALCANZADO	SE MAFIÓ	Eliminar	Imprimir	Actualizar	Cancelar
1	1.00	1.00	<input checked="" type="radio"/>	<input type="checkbox"/>	<input type="checkbox"/>	<input type="checkbox"/>	<input type="checkbox"/>
2	1.00	1.00	<input checked="" type="radio"/>	<input type="checkbox"/>	<input type="checkbox"/>	<input type="checkbox"/>	<input type="checkbox"/>
3	1.00	1.00	<input checked="" type="radio"/>	<input type="checkbox"/>	<input type="checkbox"/>	<input type="checkbox"/>	<input type="checkbox"/>
4	1.00	1.00	<input checked="" type="radio"/>	<input type="checkbox"/>	<input type="checkbox"/>	<input type="checkbox"/>	<input type="checkbox"/>

Resultado Alcanzado:

16. CAPACITACIÓN Y ACTUALIZACIÓN DE SERVIDORES PÚBLICOS

Secretaría de Finanzas y Administración | SFyA

SIIPPED

Sistema Integrado de Ingresos, Programación, Presupuesto y Evaluación del Desempeño

Matriz de Indicadores | Gasto Corriente | Gasto de Capital | Ingresos Propios | Ayuda | Salir

Resultados Alcanzados

Indicador: PORCENTAJE DE SERVIDORES PÚBLICOS CAPACITADOS O ACTUALIZADOS
 Fórmula: $PSPCA = (NSPCA/NSPRCA) * 100$
 Unidad de Medida: PORCENTAJE
 Meta: 73
 Meta Alcanzada ANUAL:
 Período de Verificación: Trimestral

NO. PERÍODO	PROGRAMADO	ALCANZADO	SE MAZOR	Elimin	Imp. Recur	Op
1	21.00	21.00	<input checked="" type="radio"/>	<input checked="" type="checkbox"/>	<input checked="" type="checkbox"/>	<input checked="" type="checkbox"/>
2	25.00	25.00	<input checked="" type="radio"/>	<input checked="" type="checkbox"/>	<input checked="" type="checkbox"/>	<input checked="" type="checkbox"/>
3	27.00	27.00	<input checked="" type="radio"/>	<input checked="" type="checkbox"/>	<input checked="" type="checkbox"/>	<input checked="" type="checkbox"/>
4	0.00	0.00	<input checked="" type="radio"/>	<input checked="" type="checkbox"/>	<input checked="" type="checkbox"/>	<input checked="" type="checkbox"/>

Resultado Alcanzado:

Secretaría de Finanzas y Administración | SFyA

SIIPPED

Sistema Integrado de Ingresos, Programación, Presupuesto y Evaluación del Desempeño

Matriz de Indicadores | Gasto Corriente | Gasto de Capital | Ingresos Propios | Ayuda | Salir

Resultados Alcanzados

Indicador: PORCENTAJE DE CUMPLIMIENTO DEL PROGRAMA DE CAPACITACIÓN
 Fórmula: $PCPC = NARCNACPCJ * 100$
 Unidad de Medida: PORCENTAJE
 Meta: 3
 Meta Alcanzada ANUAL:
 Período de Verificación: Trimestral

NO. PERÍODO	PROGRAMADO	ALCANZADO	SE MAZOR	Elimin	Imp. Recur	Op
1	1.00	1.00	<input checked="" type="radio"/>	<input checked="" type="checkbox"/>	<input checked="" type="checkbox"/>	<input checked="" type="checkbox"/>
2	1.00	1.00	<input checked="" type="radio"/>	<input checked="" type="checkbox"/>	<input checked="" type="checkbox"/>	<input checked="" type="checkbox"/>
3	1.00	1.00	<input checked="" type="radio"/>	<input checked="" type="checkbox"/>	<input checked="" type="checkbox"/>	<input checked="" type="checkbox"/>
4	0.00	0.00	<input checked="" type="radio"/>	<input checked="" type="checkbox"/>	<input checked="" type="checkbox"/>	<input checked="" type="checkbox"/>

Resultado Alcanzado:

Observación:

17. SISTEMAS DE INFORMACIÓN

cti.hidalgo.gob.mx/SIIPED/Vistas/Evaluacion/WebfrmEV012.aspx

Secretaría de Finanzas y Administración | SFyA

SIIPED Sistema Integrador de Ingresos, Programación, Presupuesto y Evaluación del Desempeño

Matriz de Indicadores | Gasto Corriente | Gasto de Capital | Ingresos Propios | Ayuda | Salir

Resultados Alcanzados 19:48

Indicador: PORCENTAJE DE SISTEMAS DE INFORMACIÓN IMPLANTADOS
 Fórmula: $PSI = (SI/SP) \cdot 100$
 Unidad de Medida: PORCENTAJE
 Meta: 1
 Meta Alcanzada ANUAL:
 Período de Verificación: Trimestral

NO. PERÍODO	PROGRAMADO	ALCANZADO	SEMAFORO	Eliminado	Ver. Actual	Créd.
1	0.00	0.00	●	<input checked="" type="checkbox"/>	<input checked="" type="checkbox"/>	<input checked="" type="checkbox"/>
2	0.00	0.00	●	<input checked="" type="checkbox"/>	<input checked="" type="checkbox"/>	<input checked="" type="checkbox"/>
3	0.00	0.00	●	<input checked="" type="checkbox"/>	<input checked="" type="checkbox"/>	<input checked="" type="checkbox"/>
4	1.00	1.00	●	<input checked="" type="checkbox"/>	<input checked="" type="checkbox"/>	<input checked="" type="checkbox"/>

Resultado Alcanzado:

cti.hidalgo.gob.mx/SIIPED/Vistas/Evaluacion/WebfrmEV012.aspx

Secretaría de Finanzas y Administración | SFyA

SIIPED Sistema Integrador de Ingresos, Programación, Presupuesto y Evaluación del Desempeño

Matriz de Indicadores | Gasto Corriente | Gasto de Capital | Ingresos Propios | Ayuda | Salir

Resultados Alcanzados 19:21

Indicador: PORCENTAJE DE NECESIDADES DE AUTOMATIZACIÓN DE LA INFORMACIÓN ATENDIDAS
 Fórmula: $PAIA = (NIA/NNAI) \cdot 100$
 Unidad de Medida: PORCENTAJE
 Meta: 2
 Meta Alcanzada ANUAL:
 Período de Verificación: Trimestral

NO. PERÍODO	PROGRAMADO	ALCANZADO	SEMAFORO	Eliminado	Ver. Actual	Créd.
1	1.00	1.00	●	<input checked="" type="checkbox"/>	<input checked="" type="checkbox"/>	<input checked="" type="checkbox"/>
2	0.00	0.00	●	<input checked="" type="checkbox"/>	<input checked="" type="checkbox"/>	<input checked="" type="checkbox"/>
3	0.00	0.00	●	<input checked="" type="checkbox"/>	<input checked="" type="checkbox"/>	<input checked="" type="checkbox"/>
4	1.00	1.00	●	<input checked="" type="checkbox"/>	<input checked="" type="checkbox"/>	<input checked="" type="checkbox"/>

Resultado Alcanzado:

18. DIFUSIÓN INSTITUCIONAL

SIIPPED - Google Chrome
 cti.hidalgo.gob.mx/SIIPPED/Vistas/Evaluacion/WebfrmEV012.aspx

Secretaría de Finanzas y Administración | SFyA

SIIPPED Sistema Integrador de Ingresos, Programación, Presupuesto y Evaluación del Desempeño

Matriz de Indicadores | Gasto Corriente | Gasto de Capital | Ingresos Propios | Ayuda | Salir

Resultados Alcanzados 19:46

Indicador: PORCENTAJE DE ACTIVIDADES DE DIFUSIÓN REALIZADAS
 Fórmula: $PADR = (ADRIADP) \cdot 100$
 Unidad de Medida: PORCENTAJE
 Meta: 12
 Meta Alcanzada ANUAL: 12
 Período de Verificación: Trimestral

NO DE EJECUCIÓN	PROGRAMADO	ALCANZADO	DESAFORO	Eliminar	Actualizar	Cancelar
1	3.00	3.00	<input checked="" type="radio"/>	<input checked="" type="checkbox"/>	<input checked="" type="checkbox"/>	<input checked="" type="checkbox"/>
2	3.00	3.00	<input checked="" type="radio"/>	<input checked="" type="checkbox"/>	<input checked="" type="checkbox"/>	<input checked="" type="checkbox"/>
3	3.00	3.00	<input checked="" type="radio"/>	<input checked="" type="checkbox"/>	<input checked="" type="checkbox"/>	<input checked="" type="checkbox"/>
4	3.00	3.00	<input checked="" type="radio"/>	<input checked="" type="checkbox"/>	<input checked="" type="checkbox"/>	<input checked="" type="checkbox"/>

Resultado Alcanzado: 100%

SIIPPED - Google Chrome
 cti.hidalgo.gob.mx/SIIPPED/Vistas/Evaluacion/WebfrmEV012.aspx

Secretaría de Finanzas y Administración | SFyA

SIIPPED Sistema Integrador de Ingresos, Programación, Presupuesto y Evaluación del Desempeño

Matriz de Indicadores | Gasto Corriente | Gasto de Capital | Ingresos Propios | Ayuda | Salir

Resultados Alcanzados 19:52

Indicador: PORCENTAJE DE CUMPLIMIENTO DEL PROGRAMA DE DIFUSIÓN
 Fórmula: $PCPD = (NAPORNAPD) \cdot 100$
 Unidad de Medida: PORCENTAJE
 Meta: 14
 Meta Alcanzada ANUAL: 14
 Período de Verificación: Trimestral

NO DE EJECUCIÓN	PROGRAMADO	ALCANZADO	DESAFORO	Eliminar	Actualizar	Cancelar
1	10.00	10.00	<input checked="" type="radio"/>	<input checked="" type="checkbox"/>	<input checked="" type="checkbox"/>	<input checked="" type="checkbox"/>
2	3.00	3.00	<input checked="" type="radio"/>	<input checked="" type="checkbox"/>	<input checked="" type="checkbox"/>	<input checked="" type="checkbox"/>
3	1.00	1.00	<input checked="" type="radio"/>	<input checked="" type="checkbox"/>	<input checked="" type="checkbox"/>	<input checked="" type="checkbox"/>
4	0.00	0.00	<input checked="" type="radio"/>	<input checked="" type="checkbox"/>	<input checked="" type="checkbox"/>	<input checked="" type="checkbox"/>

Resultado Alcanzado: 100%

19. INFRAESTRUCTURA

SHIPPED - Google Chrome
cti.hidalgo.gob.mx/SHIPPED/Vistas/Evaluacion/WebfrmEV012.aspx

Matriz de Indicadores | Gasto Corriente | Gasto de Capital | Ingresos Propios | Ayuda | Salir

Resultados Alcanzados 18:55

Indicador: PORCENTAJE DE INVESTIGACION DE OBRAS
 Fórmula: $PIOR = (PIOR/100) * 100$
 Unidad de Medida: PORCENTAJE
 Meta: 3
 Meta Alcanzada ANUAL:
 Período de Verificación: Trimestral

NO PERIODO	PROGRAMADO	ALCANZADO	SEMAFORO	Eliminar	Imp. Actual	Calif.
1	3.00	3.00	●	🗑️	📄	📊
2	0.00	0.00	●	🗑️	📄	📊
3	0.00	0.00	●	🗑️	📄	📊
4	0.00	0.00	●	🗑️	📄	📊

Resultado Alcanzado:

Observación:

Sistema Integrador de Ingresos, Programación, Presupuesto y Evaluación del Desempeño. Todos los derechos reservados.

SHIPPED - Google Chrome
cti.hidalgo.gob.mx/SHIPPED/Vistas/Evaluacion/WebfrmEV012.aspx

Secretaría de Finanzas y Administración | SFYA

BENEFICIOS para que México prospere

SHIPPED Sistema Integrador de Ingresos, Programación, Presupuesto y Evaluación del Desempeño

Matriz de Indicadores | Gasto Corriente | Gasto de Capital | Ingresos Propios | Ayuda | Salir

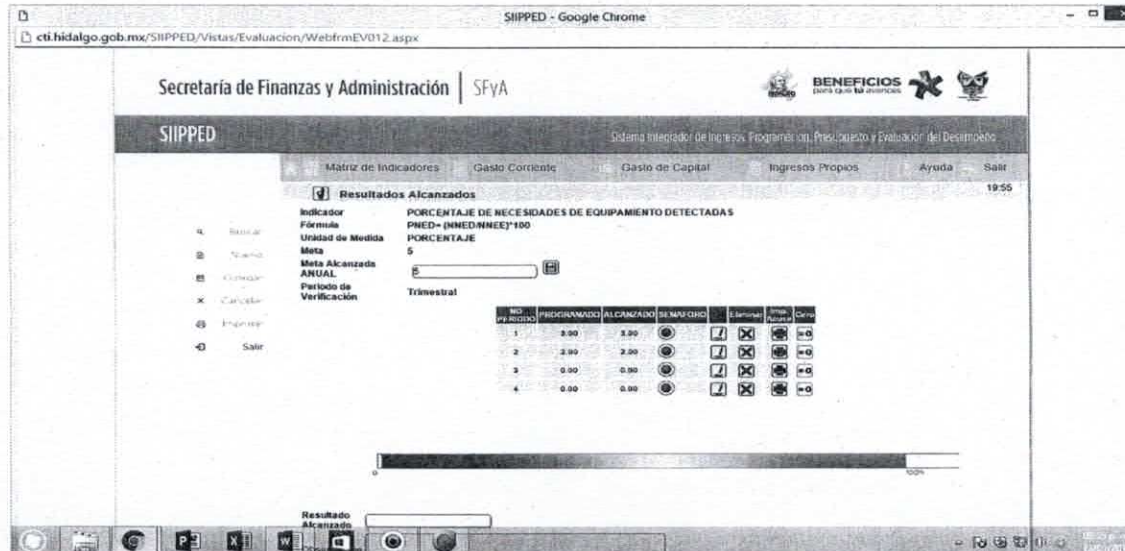
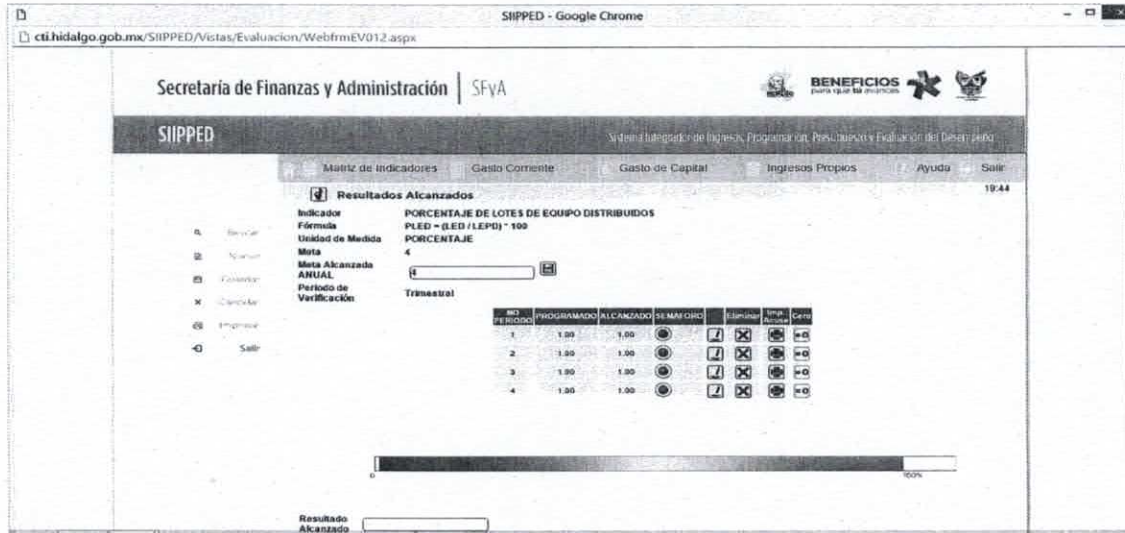
Resultados Alcanzados 19:54

Indicador: PORCENTAJE DE GESTIÓN DE OBRAS REALIZADAS
 Fórmula: $PGOR = (GRASPI) * 100$
 Unidad de Medida: PORCENTAJE
 Meta: 12
 Meta Alcanzada ANUAL:
 Período de Verificación: Trimestral

NO PERIODO	PROGRAMADO	ALCANZADO	SEMAFORO	Eliminar	Imp. Actual	Calif.
1	3.00	3.00	●	🗑️	📄	📊
2	3.00	3.00	●	🗑️	📄	📊
3	3.00	3.00	●	🗑️	📄	📊
4	3.00	3.00	●	🗑️	📄	📊

Resultado Alcanzado:

20. EQUIPAMIENTO



21.MANTENIMIENTO PREVENTIVO Y CORRECTIVO

SIIPPED - Google Chrome
cti.hidalgo.gob.mx/SIIPPED/Vistas/Evaluacion/WebfrmEV012.aspx

Secretaría de Finanzas y Administración | SFYA

SIIPPED Sistema Integrador de Ingresos, Programación, Presupuesto y Evaluación del Desempeño

Matriz de Indicadores | Gasto Corriente | Gasto de Capital | Ingresos Propios | Ayuda | Salir

Resultados Alcanzados 19:55

Indicador: PORCENTAJE DE MANTENIMIENTOS REALIZADOS
 Fórmula: $PMR = (NMR / NMP) * 100$
 Unidad de Medida: PORCENTAJE
 Meta: 4
 Meta Alcanzada ANUAL:
 Período de Verificación: Trimestral

ID	PROGRAMADO	ALCANZADO	SEMAFORO	Eliminar	Actualizar	Compartir
1	1.00	1.00	●	✖	↻	🔗
2	1.00	1.00	●	✖	↻	🔗
3	1.00	1.00	●	✖	↻	🔗
4	1.00	1.00	●	✖	↻	🔗

Resultado Alcanzado:

SIIPPED - Google Chrome
cti.hidalgo.gob.mx/SIIPPED/Vistas/Evaluacion/WebfrmEV012.aspx

Secretaría de Finanzas y Administración | SFYA

SIIPPED Sistema Integrador de Ingresos, Programación, Presupuesto y Evaluación del Desempeño

Matriz de Indicadores | Gasto Corriente | Gasto de Capital | Ingresos Propios | Ayuda | Salir

Resultados Alcanzados 19:53

Indicador: PORCENTAJE DE NECESIDADES DE MANTENIMIENTO DETECTADAS EN EL DIAGNÓSTICO
 Fórmula: $PNMD = (NMA / NMD) * 100$
 Unidad de Medida: PORCENTAJE
 Meta: 4
 Meta Alcanzada ANUAL:
 Período de Verificación: Trimestral

ID	PROGRAMADO	ALCANZADO	SEMAFORO	Eliminar	Actualizar	Compartir
1	1.00	1.00	●	✖	↻	🔗
2	1.00	1.00	●	✖	↻	🔗
3	1.00	1.00	●	✖	↻	🔗
4	1.00	1.00	●	✖	↻	🔗

Resultado Alcanzado:

22. EVALUACIÓN INSTITUCIONAL

SIIPPED - Google Chrome
 lgo.gob.mx/SIIPPED/Vistas/Evaluacion/WebfrmEV012.aspx

Secretaría de Finanzas y Administración | SFyA

SIIPPED Sistema Integrado de Ingresos, Programación, Presupuesto y Evaluación del Desempeño

Matriz de Indicadores | Gasto Corriente | Gasto de Capital | Ingresos Propios | Ayuda | Salir

Resultados Alcanzados 19:46

Indicador: PORCENTAJE DE INFORMES DE EVALUACIÓN REALIZADOS
 Fórmula: $PIER = (INER/NERP) * 100$
 Unidad de Medida: PORCENTAJE
 Meta: 8
 Meta Alcanzada ANUAL: 12
 Período de Verificación: Trimestral

NO. PERÍODO	PROGRAMADO	ALCANZADO	SEMAFORO	Forma	Imp. Actual	Salir
1	2.00	3.00	150.00	✓	✗	⇒
2	2.00	2.00	100.00	✓	✗	⇒
3	2.00	3.00	150.00	✓	✗	⇒
4	2.00	4.00	200.00	✓	✗	⇒

Resultado Alcanzado:

SIIPPED - Google Chrome
 hidalgo.gob.mx/SIIPPED/Vistas/Evaluacion/WebfrmEV012.aspx

Secretaría de Finanzas y Administración | SFyA

SIIPPED Sistema Integrado de Ingresos, Programación, Presupuesto y Evaluación del Desempeño

Matriz de Indicadores | Gasto Corriente | Gasto de Capital | Ingresos Propios | Ayuda | Salir

Resultados Alcanzados 19:50

Indicador: PORCENTAJE DE EVALUACIONES INSTITUCIONALES REALIZADAS
 Fórmula: $PIER = (INER/NERP) * 100$
 Unidad de Medida: PORCENTAJE
 Meta: 8
 Meta Alcanzada ANUAL: 8
 Período de Verificación: Trimestral

NO. PERÍODO	PROGRAMADO	ALCANZADO	SEMAFORO	Forma	Imp. Actual	Salir
1	2.00	2.00	100.00	✓	✗	⇒
2	2.00	2.00	100.00	✓	✗	⇒
3	2.00	2.00	100.00	✓	✗	⇒
4	2.00	2.00	100.00	✓	✗	⇒

Resultado Alcanzado:

L.C. José Humberto Angeles Hernández
 Secretario Administrativo

Ing. Juan de Dios Nochebuena Hernández
 Encargado de Rectoría

Profr. Miguel Ángel Cuatepotzo Costeira
 Presidente de la Junta de Gobierno

INDICADORES DE RESULTADOS



SECRETARÍA DE FINANZAS Y ADMINISTRACIÓN

UNIDAD TÉCNICA DE EVALUACIÓN DEL DESEMPEÑO

CONCENTRADO DE INDICADORES PARA CADA MATRIZ DE INDICADORES PARA RESULTADO

Programa	8	Educación Pública			Subprograma	12	Educación Superior			
571,512					Unidad Responsable de la Elaboración:	Subsecretaría de Educación Media Superior y Superior				
Población Beneficiada	Mujeres	285,756	Hombres	285,756	Total	571,512	Cobertura	Estatal		
INDICADORES										
NIVEL	NOMBRE DEL INDICADOR(ES)		FÓRMULA(S)	VARIABLES	FRECUENCIA	DIMENSIÓN	UNIDAD DE MEDIDA	META PROGRAMA DA (4TO. TRIMESTRE 2015)	META ALCANZADA	RESULTAD O DEL INDICADOR
COMPONENTES	1	Porcentaje de alumnos becados	$PAB = (NAB/NAPB) * 100$	PAB= Porcentaje de Alumnos becados NAB= Número de alumnos becados NAPB= Número de alumnos programados para becar	Trimestral	Eficacia	Alumno	0	836	0%

2	Porcentaje de Servicio Social Realizado	$PSSR=(ACSS/ACRSS)*100$	PSSR= Porcentaje de Servicio Social Realizado ACSS=Alumnos colocados en Servicio Social. ACRSS = Alumnos que Cumplen con los Requisitos para prestar el Servicio Social	Trimestral	Eficacia	Alumno	0	66	0%
3	Porcentaje de adecuaciones curriculares aprobadas	$PAC=(NPA/NAPP)*100$	PAC= Porcentaje de Adecuaciones Curriculares NPA= Número de Programas Adecuados NAPP=Número de Adecuaciones de Programas Programadas	Trimestral	Eficacia	Adecuación curricular	0	0	0%
4	Porcentaje de material didáctico distribuido	$PMDD=(NMDD/NMDPD)*100$	PMDD= Porcentaje de Material Didáctico Distribuido NMDD= Número de Material Didáctico Distribuido NMDPD= Número de Material Didáctico Programado para Distribuir	Trimestral	Eficacia	Material didáctico	1	1	100%

UNIVERSIDAD POLITÉCNICA DE FRANCISCO I. MADERO

5	Porcentaje de Convenios Firmados para Movilidad Académica	$PCFMA = (NCFMA / NCPMA) * 100$	PCFMA = Porcentaje de Convenios Firmados para Movilidad Académica NCFMA = Número de Convenios Firmados para Movilidad Académica NCPMA = Número de Convenios Programados para Movilidad Académica	Trimestral	Eficacia	Convenio	0	0	0%
6	Porcentaje de alumnos o aspirantes evaluados	$PAE = (NAAE / NAAPE) * 100$	PAE = Porcentaje de Alumnos o aspirantes evaluados NAAE = Número de alumnos o aspirantes evaluados NAAPE = Número de Alumnos o aspirantes Programados a Evaluar	Trimestral	Eficacia	Alumnos o aspirantes	0	0	0%
7	Porcentaje de Convenios firmados	$PCF = (CF / CP) * 100$	PCF = Porcentaje de Convenios Firmados CF=Convenio Firmado CP= Convenio Programado	Trimestral	Eficacia	Convenio Firmado	6	6	100%
8	Porcentaje de servicios de extensión realizados	$PSER = (NSER / NSEP) * 100$	PSER = Porcentaje de Servicios de Extensión Realizados NSER = Número de Servicios de Extensión Realizados NSEP= Número de Servicios de Extensión Programados	Trimestral	Eficacia	Servicio realizado	3	3	100%

9	Porcentaje de actividades de difusión realizadas	$PADR = (ADR/ADP)*100$	PADR = Porcentaje de Actividades de Difusión Realizadas ADR = Actividades de Difusión Realizadas ADP = Actividades de Difusión Programadas	Trimestral	Eficacia	Actividad difundida	3	3	100%
10	Porcentaje de servidores públicos capacitados o actualizados	$PSPCA = (NSPCA/NSPRCA)*100$	PSPCA = Porcentaje de Servidores Públicos Capacitados o Actualizados NSPCA = Número de Servidores Públicos Capacitados o Actualizados NSPRCA = Número de Servidores Públicos que Requieren ser Capacitados o Actualizados	Trimestral	Eficacia	Persona capacitada y/o actualizada	0	0	0%
11	Porcentaje de Lotes de equipo distribuidos	$PLED = (LED / LEPD) * 100$	PLED = Porcentaje de Lotes de Equipo Distribuido LED = Lote de Equipo Distribuido LEPD = Lote de Equipo Programado para Distribuir	Trimestral	Eficacia	Lote distribuido	1	1	100%
12	Porcentaje de Mantenimiento Realizado	$PMR = (NMR/ NMP) * 100$	PMR = Porcentaje de Mantenimientos Realizados NMR= Número de Mantenimientos Realizados NMP= Número de Mantenimientos Programados	Trimestral	Eficacia	Mantenimiento realizado	1	1	100%

UNIVERSIDAD POLITÉCNICA DE FRANCISCO I. MADERO

13	Porcentaje de Alumnos beneficiados en atención compensatoria	$PABAC = (NABAC/NABACP) / *100$	PABAC = Porcentaje de Alumnos Beneficiados en Atención Compensatoria NABAC = Número de Alumnos Beneficiados con Atención Compensatoria. NABACP = Número de Alumnos Beneficiados con Atención Compensatoria Programada	Trimestral	Eficacia	Alumno beneficiado	350	350	100%
14	Porcentaje de estudiantes con orientación educativa, vocacional y profesional atendidos	$PEAOEVP = (NEAOEVP/MNI) *100$	PEAOEVP = Porcentaje de Estudiantes Atendidos con Orientación Educativa, Vocacional y Profesional. NEAOEVP = Número de Estudiantes Atendidos con Orientación Educativa, Vocacional y Profesional. MNI = Matrícula de Nuevo Ingreso.	Trimestral	Eficacia	Estudiante Atendido	NO APLICA	NO APLICA	NO APLICA
15	Porcentaje de eventos culturales, deportivos y recreativos realizados	$PECDR = (NER/NEP) *100$	PECDR = Porcentaje de Eventos Culturales, Deportivos y Recreativos Realizados NER = Número de Eventos Realizados NEP = Número de Eventos Programados	Trimestral	Eficacia	Eventos	6	6	100%

16	Porcentaje de personal docente capacitado o actualizado en relación con el personal que requiere capacitación y/o actualización	PPDCA = (NPDCA/NPDRCA)*100	PPDCA = Porcentaje de Personal Docente Capacitado o Actualizado NPDCA = Número de Personal Docente Capacitado o Actualizado NPDRCA = Número de Personal Docente que Requieren ser Capacitados o Actualizados	Trimestral	Eficacia	Docente capacitado y/o actualizado	26	26	100%
17	Porcentaje de Investigaciones realizadas	PIR = (NIR/NIP)*100	PIR = Porcentaje de Investigaciones Realizadas NIR = Número de Investigaciones Realizadas NIP = Número de Investigaciones Programadas	Trimestral	Eficacia	Investigación realizada	5	5	0%
18	Porcentaje de investigaciones educativas en relación a las convocatorias	PIE = (NIER/NIEP)*100	PIE = Porcentaje de Investigaciones Educativas NIER= Número de Investigaciones Educativas Realizadas NIEP= Número de Investigaciones Educativas Programadas	Trimestral	Eficacia	Investigación realizada	1	1	100%

UNIVERSIDAD POLITÉCNICA DE FRANCISCO I. MADERO

19	Porcentaje de investigación de obras	$PIOR = (IOR/TIOP) * 100$	PIOR= Porcentaje de Investigaciones de Obras Realizadas. IOR= Investigaciones de Obra Realizadas TIOP= Total de Investigaciones de Obra Programadas	Trimestral	Eficacia	Investigación realizada	0	0	0%
20	Porcentaje de Evaluaciones Realizadas	$PER = (NEA/NEP) * 100$	PER= Porcentaje de Evaluaciones Realizadas NEA = Número de Evaluaciones Aplicadas NEP= Número de Evaluaciones Programadas	Trimestral	Eficacia	Evaluaciones	0	0	#¡DIV/0!
21	Porcentaje de Sistemas de Información implantados	$PSII = (SII/SIP) * 100$	PSII = Porcentaje de Sistemas de Información Implantados SII=Sistema de Información Implantado SIP= Sistema de Información Programado	Trimestral	Eficacia	Sistema Implantado	1	1	0%
22	Porcentaje de informes de evaluación realizados	$PIER = (NIER/NIEP) * 100$	PIER = Porcentaje de Informes de Evaluación Realizados NIER=Número de Informes de Evaluación Realizados NIEP=Número de Informes de Evaluación Programados	Trimestral	Eficacia	Informe de Evaluación	2	4	200%

ACTIVIDADES	23	Porcentaje de sistema de administración en operación	$PSAO = (SAO/SAP)*100$	PSAO = Porcentaje de Sistema de Administración en Operación SAO=Sistema de Administración en Operación SAP= Sistema de Administración Programado	Trimestral	Eficacia	Sistema en operación	1	1	100%
	1.1	Porcentaje de becas distribuidas	$PBD = (NBD/NBPD)*100$	PBD = Porcentaje de Becas Distribuidas NBD = Número de Becas Distribuidas NBPD = Número de Becas Programadas para Distribuir	Trimestral	Eficacia	Alumno	0	836	0%
	2.1	Porcentaje de Convenios de Servicio Social Firmados	$PCSSF = (NCSSF/NCSSAF)*100$	PCSSF = Porcentaje de Convenios de Servicio Social Firmados NCSSF = Número de Convenios de Servicio Social Firmados NCSSAF = Número de Convenios de Servicio Social autorizados para su Firma	Trimestral	Eficacia	Convenio	0	0	0%
	3.1	Porcentaje de programas académicos actualizados	$PPA = (NPA/NPPA)*100$	PPA= Porcentaje de Programa de Actualizados NPA= Número de Programas Actualizados NPPA=Número de Programas Programados para Actualizar	Trimestral	Eficacia	Programa	0	0	0%

4.1	Porcentaje de necesidades de materiales didácticos detectadas	$PNMDD = (NNMDS / NNMDD) * 100$	PNMDD= Porcentaje de Necesidades de Materiales Didácticos Detectadas NNMDS= Número de Necesidades de Material Didáctico Satisfechas NNMDD= Número de Necesidades de Material Didáctico Detectadas	Trimestral	Eficacia	Necesidades de materiales didácticos	1	1	100%
5.1	Porcentaje de Convenios Gestionados para Movilidad Académica	$PCGFMA = (NCF / NGPF) * 100$	PCGMA = Porcentaje de Convenios Gestionados para Movilidad Académica NCF = Número de Convenios Firmados NGF = Número de Convenios Gestionados para Firma	Trimestral	Eficacia	Convenio	0	0	0%
6.1	Porcentaje de evaluaciones aplicadas	$PEA = (NEA / NAP) * 100$	PEA = Porcentaje de evaluaciones aplicadas NEA = Número de evaluaciones aplicadas NAP= Número de evaluaciones programadas	Trimestral	Eficacia	Evaluación	0	0	0%

7.1	Porcentaje de convenios gestionados para firma	$PCGF = (NCG/NCP)*100$	PCGF = Porcentaje de Convenios Gestionados para Firma NCG = Número de Convenios Gestionados NCP = Número de Convenios Programados	Trimestral	Eficacia	Convenio gestionado	6	6	100%
8.1	Porcentaje de servicios de extension diseñados	$PSED = (NSD/NSI)*100$	PSED = Porcentaje de Servicios de Extensión Diseñados NSD = Número de Servicios Diseñados NSI = Número de Servicios Identificados como Necesidad	Trimestral	Eficacia	Servicio realizado	3	3	100%
9.1	Porcentaje de cumplimiento del programa de difusión	$PCPDI = (NAPDR/NAPD)*100$	PCPDI = Porcentaje de Cumplimiento del Programa de Difusión Institucional NAPDR = Número de Actividades del Programa de Difusión Realizadas NAPD = Número de Actividades que Conforman el Programa de Difusión	Trimestral	Eficacia	Programa de Difusión	0	0	0%

UNIVERSIDAD POLITÉCNICA DE FRANCISCO I. MADERO

10.1	Porcentaje de cumplimiento del programa de capacitación	$PcPC = \frac{NAPCR}{NACPC} * 100$	PCPC = Porcentaje de Cumplimiento del Programa de Capacitación NAPCR = Número de Actividades del Programa de Capacitación Realizadas NACPC = Número de Actividades que Conforman el Programa de Capacitación	Trimestral	Eficacia	Programa de Capacitación	0	0	0%
11.1	Porcentaje de necesidades de equipamiento detectadas	$PNED = \frac{NNED}{NNEE} * 100$	PNED= Porcentaje de Necesidades de Equipamiento Detectadas NNED= Número de Necesidades de Equipamiento Detectadas NNEE= Número de Necesidades de Equipamiento Existentes	Trimestral	Eficacia	Necesidades de equipamiento	0	0	0%
12.1	Porcentaje de necesidades de mantenimiento detectadas en el diagnóstico	$PNMDD = \frac{NNMA}{NNMD} * 100$	PNMDD = Porcentaje de Necesidades de Mantenimiento Detectadas en el Diagnóstico NNMA = Número de Necesidades de Mantenimiento Atendidas NNMD = Número de Necesidades de Mantenimiento Detectadas	Trimestral	Eficacia	Necesidades	1	1	100%

13.1	Porcentaje de avance del programa de atención compensatoria	PIPAC = (APACI/TAPACPI)*100	PIPAC = Porcentaje de Implementación del Programa de Atención Compensatoria APACI = Acciones del Programa Atención Compensatoria Implementadas TAPACPI = Total de Acciones del Programa Atención Compensatoria Programadas para Implementar	Trimestral	Eficacia	Programa	350	350	100%
14.1	Porcentaje de implementación del programa de orientación educativa, vocacional y profesional.	PIPOEVP = (API / TAPPI)*100	PIPOEVP = Porcentaje de Implementación del Programa de Orientación Educativa, Vocacional y Profesional. API = Acciones del Programa Implementadas TAPPI = Total de Acciones del Programa Programadas para Implementar	Trimestral	Eficacia	Programa	0	0	NO APLICA
15.1	Porcentaje de alumnos que participan en eventos culturales, deportivos y recreativos desarrollados	PAACDRD = (NAAR/NAAP) *100	PAACDD = Porcentaje de Alumnos en Actividades Culturales, Deportivas y Recreativas Desarrolladas NAAR= Número de Alumnos que participan en Actividades NAAP= Número de Alumnos en Actividad Programada	Trimestral	Eficacia	Actividad desarrollada	0	0	0%

16.1	Porcentaje de cumplimiento del programa de capacitación docente	$PCPCD = (NAPCDR/NACPCD)*100$	PCPCD = Porcentaje de Cumplimiento del Programa de Capacitación Docente NAPCDR = Número de Actividades del Programa de Capacitación Docente Realizadas NACPCD = Número de Actividades que Conforman el Programa de Capacitación Docente	Trimestral	Eficacia	Programa	1	1	100%
17.1	Porcentaje de protocolos de investigación realizados	$PPIR = (NPIR/NPIP)*100$	PPIR = Porcentaje de Protocolos de Investigación Realizados NPIR= Número de Protocolos de Investigación Realizados NPIP = Número de Protocolos de Investigación Programados	Trimestral	Eficacia	Protocolo de Investigación realizado	4	4	100%
18.1	Porcentaje de protocolos de investigación educativa realizados	$PPIER = (NPIER/NPIEP)*100$	PPIER = Porcentaje de Protocolos de Investigación Educativa Realizados NPIER= Número de Protocolos de Investigación Educativa Realizados NPIEP = Número de Protocolos de Investigación Educativa Programados	Trimestral	Eficacia	Protocolo de Investigación realizado	1	1	100%

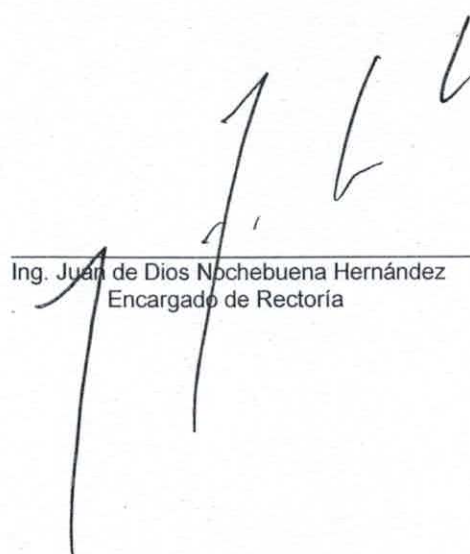
19.1	Porcentaje de gestión de obras	$PGOR = (GR/GP) * 100$	PGOR = Porcentaje de gestión de obras realizadas GR=Gestión realizada GP=Gestión Programada	Trimestral	Eficacia	Gestión realizada	3	3	100%
20.1	Porcentaje de evaluación realizada	$PER = (ER/EP) * 100$	PER = Porcentaje de Evaluación realizada ER= Evaluación realizada EP= Evaluación programada	Trimestral	Eficacia	Evaluación realizada	0	0	#¡DIV/0!
21.1	Porcentaje de necesidades de automatización de la información atendidas	$PNAIA = (NNIA/NNAID) * 100$	PNAIA = Porcentaje de Necesidades de Automatización de la Información Atendidas NNIA=Número de Necesidades de Información Atendidas NNAID= Número de Necesidades de Automatización de la Información Detectadas	Trimestral	Eficacia	Necesidad de automatización de la información	1	1	100%
22.1	Porcentaje de evaluaciones institucionales realizadas	$PIEIR = (NEIR/NEIP) * 100$	PIEIR = Porcentaje de Evaluaciones Institucionales Realizadas NEIR=Número de evaluaciones institucionales realizadas NEIP= Número de evaluaciones institucionales programadas	Trimestral	Eficacia	Evaluación Institucional	2	2	100%

UNIVERSIDAD POLITÉCNICA DE FRANCISCO I. MADERO


23.1	Porcentaje de módulos operando del Sistema de Administración	PMOSA = (MO/NMPO) * 100	PMOSA = Porcentaje de Módulos Operando del Sistema de Administración MO= Módulos en Operación NMPO= Número de Módulos programados para operar	Trimestral	Eficacia	Módulos en operación	3	3	100%
------	--	-------------------------	---	------------	----------	----------------------	---	---	------



L.C. José Humberto Angeles Hernández
Secretario Administrativo



Ing. Juan de Dios Nochebuena Hernández
Encargado de Rectoría



Prof. Miguel Ángel Cuatrecasas Costeira
Presidente de la Junta de Gobierno

