


Concepto	Aprobado	Ampliaciones (Reducciones)	Egresos		Devengado	Pagado	Subejercicio
			3 = (1 + 2)	Modificado			
Servicios Personales	32,342,343.52	20,597.82	32,362,941.34		31,589,004.95	31,589,004.95	773,936.39
Remuneraciones al Personal de Carácter Permanente	24,597,186.28	446,814.36	25,044,000.64		25,011,573.22	25,011,573.22	32,427.42
Remuneraciones al Personal de Carácter Transitorio	596,880.00	25,103.12	621,983.12		621,983.12	621,983.12	-
Remuneraciones Adicionales y Especiales	7,148,277.24	451,319.66	6,696,957.58		5,955,448.61	5,955,448.61	741,508.97
Seguridad Social	-	-	-		-	-	-
Otras Prestaciones Sociales y Económicas	-	-	-		-	-	-
Previsiones	-	-	-		-	-	-
Pago de Estímulos a Servidores Públicos	-	-	-		-	-	-
Materiales y Suministros	2,880,070.56	5,283,628.47	8,163,699.03		6,774,185.37	6,774,185.37	1,389,513.66
Materiales de Administración, Emisión de Documentos y Artículos Oficiales	851,988.08	66,962.88	918,950.96		808,241.85	808,241.85	110,709.11
Alimentos y Utensilios	156,202.56	54,767.69	101,434.87		101,434.87	101,434.87	-
Materiales Primas y Materiales de Producción y Comercialización	263,257.00	49,320.70	312,577.70		312,577.70	312,577.70	-
Materiales y Artículos de Construcción y de Reparación	501,761.44	902,485.95	1,404,247.39		1,124,250.79	1,124,250.79	279,996.60
Productos Químicos, Farmacéuticos y de Laboratorio	299,877.50	3,623,672.92	3,923,550.42		3,035,077.48	3,035,077.48	888,472.94
Combustibles, Lubrificantes y Aditivos	486,103.30	195,760.38	681,863.68		681,863.68	681,863.68	Error
Vestuario, Blancos, Prendas de Protección y Artículos Deportivos	123,020.58	576,110.98	699,131.56		588,796.55	588,796.55	110,335.01
Materiales y Suministros Para Seguridad	-	-	-		-	-	-
Herramientas, Refacciones y Accesorios Menores	197,860.10	75,917.65	121,942.45		121,942.45	121,942.45	-
Servicios Generales	9,445,473.92	14,816,544.45	204,262,018.37		201,081,525.23	200,852,833.23	3,180,493.14
Servicios Básicos	1,847,012.05	207,771.55	1,639,240.50		1,373,622.50	1,373,622.50	265,618.00
Servicios de Arrendamiento	415,589.66	23,245.47	438,835.13		438,835.13	438,835.13	Error
Servicios Profesionales, Científicos, Técnicos y Otros Servicios	1,201,921.52	193,790,671.71	194,992,593.23		192,647,123.78	192,647,123.78	2,345,469.45
Servicios Financieros, Bancarios y Comerciales	266,337.58	120,308.62	146,028.96		146,028.96	146,028.96	0.00
Servicios de Instalación, Reparación, Mantenimiento y Conservación	2,201,611.62	956,205.05	3,157,816.67		2,690,230.98	2,690,230.98	467,585.69
Servicios de Comunicación Social y Publicidad	341,795.50	206,190.61	547,986.11		468,301.11	468,301.11	79,685.00
Servicios de Traslado y Viáticos	299,827.10	28,828.37	270,998.73		270,998.73	270,998.73	0.00
Servicios Oficiales	284,200.00	123,634.86	407,834.86		407,834.86	407,834.86	0.00
Otros Servicios Generales	2,587,178.89	73,505.29	2,660,684.18		2,638,549.18	2,409,657.18	22,135.00
Transferencias, Asignaciones, Subsidios y Otras Ayudas	300,000.00	464,200.57	764,200.57		548,200.00	548,200.00	216,000.57
Transferencias Internas y Asignaciones al Sector Público	-	-	-		-	-	-
Transferencias al Resto del Sector Público	-	-	-		-	-	-
Subsidios y Subvenciones	-	-	-		-	-	-
Ayudas Sociales	300,000.00	464,200.57	764,200.57		548,200.00	548,200.00	216,000.57
Pensiones y Jubilaciones	-	-	-		-	-	-
Transferencias a Fideicomisos, Mandatos y Otros Análogos	-	-	-		-	-	-
Transferencias a la Seguridad Social	-	-	-		-	-	-
Donativos	-	-	-		-	-	-
Transferencias al Exterior	-	-	-		-	-	-
Bienes Muebles, Inmuebles e Intangibles	240,741.00	4,701,030.92	4,941,771.92		505,432.92	505,432.92	4,436,339.00


Mobiliario y Equipo de Administración	-	554,964.58	554,964.58	193,429.58	193,429.58	361,535.00
Mobiliario y Equipo Educativo y Recreativo	-	61,082.69	61,082.69	61,082.69	61,082.69	-
Equipo e Instrumental Médico y de Laboratorio	-	23,400.00	23,400.00	-	-	23,400.00
Vehículos y Equipo de Transporte	80,000.00	130,500.00	210,500.00	210,500.00	210,500.00	-
Equipo de Defensa y Seguridad	-	-	-	-	-	-
Maquinaria, Otros Equipos y Herramientas	102,741.00	3,989,083.65	4,091,824.65	40,420.65	40,420.65	4,051,404.00
Activos Biológicos	-	-	-	-	-	-
Bienes Inmuebles	-	-	-	-	-	-
Activos Intangibles	58,000.00	58,000.00	-	-	-	-
Inversión Pública						
Obra Pública en Bienes de Dominio Público	-	-	-	-	-	-
Obra Pública en Bienes Propios	-	-	-	-	-	-
Proyectos Productivos y Acciones de Fomento	-	-	-	-	-	-
Inversiones Financieras y Otras Provisiones						
Inversiones Para el Fomento de Actividades Productivas	-	-	-	-	-	-
Acciones y Participaciones de Capital	-	-	-	-	-	-
Compra de Títulos y Valores	-	-	-	-	-	-
Concesión de Préstamos	-	-	-	-	-	-
Inversiones en Fideicomisos, Mandatos y Otros Análogos	-	-	-	-	-	-
Otras Inversiones Financieras	-	-	-	-	-	-
Provisiones para Contingencias y Otras Erogaciones Especiales	-	-	-	-	-	-
Participaciones y Aportaciones						
Participaciones	-	-	-	-	-	-
Aportaciones	-	-	-	-	-	-
Convenios	-	-	-	-	-	-
Deuda Pública						
Amortización de la Deuda Pública	-	-	-	-	-	-
Intereses de la Deuda Pública	-	-	-	-	-	-
Comisiones de la Deuda Pública	-	-	-	-	-	-
Gastos de la Deuda Pública	-	-	-	-	-	-
Costo por Coberturas	-	-	-	-	-	-
Ayos Financieros	-	-	-	-	-	-
Adeudos de Ejercicios Fiscales Anteriores (Adefas)	-	-	-	-	-	-
Total del Gasto	45,208,629.00	205,286,002.23	250,494,631.23	240,498,348.47	240,289,656.47	9,996,282.76

Bajo protesta de decir verdad declaramos que los Estados Financieros y sus Notas son razonablemente correctos y responsabilidad del emisor




 L.C. José Humberto Ángeles Hernández

 Secretario Administrativo




 Ing. Juan De Dios Nochebuena Hernández

 Encargado de Rectoría



 Mtra. Sayonara Vargas Rodríguez

 Secretaria de Educación Pública de Hidalgo



UPPEM
UNIVERSIDAD POLITÉCNICA DE FRANCISCO I. MADERO
RECTORIA