

UNIVERSIDAD POLITÉCNICA DE FRANCISCO I MADERO
ESTADO DE HIDALGO
Estado Analítico del Ejercicio Presupuesto de Egresos



Clasificación Administrativa - Sector Paraestatal


Fecha y 20/mar/2020

Del 01/ene/2019 Al 31/dic/2019

02:44 p.m.

| Concepto | Egresos | | | | | Subejercicio 6 = (3 - 4) |
|--|-----------------|------------------------------------|-----------------------|-----------------|-----------------|-------------------------------|
| | Aprobado 1 | Ampliaciones (Reducciones) 2 | Modificado 3=(1+2) | Devengado 4 | Pagado 5 | |
| TOTAL DEL GASTO | \$55,366,248.00 | \$54,401,907.00 | \$109,768,155.00 | \$62,681,457.95 | \$56,939,117.54 | \$47,086,697.05 |
| ENTIDADES PARAESTATALES Y FIDEICOMISOS NO EMPRESARIALES Y NO FINANCIEROS | \$55,366,248.00 | \$54,401,907.00 | \$109,768,155.00 | \$62,681,457.95 | \$56,939,117.54 | \$47,086,697.05 |


Bajo protesta de decir verdad declaramos que los Estados Financieros y sus Notas son razonablemente correctos y responsabilidad del emisor



L.C. José Humberto Ángeles Hernández
Secretario Administrativo




M.E.A.G.E. Pedro Segovia Núñez
Rector



L.A.I. Atilano Rodolfo Rodríguez Pérez
Presidente del Órgano de Gobierno

UNIVERSIDAD POLITÉCNICA DE FRANCISCO I MADERO
ESTADO DE HIDALGO
Estado Analítico del Ejercicio Presupuesto de Egresos

Clasificación Económica (por Tipo de Gasto)


Fecha y 20/mar/2020

| Del 01/ene/2019 Al 31/dic/2019

02:46 p.m.

| Concepto | Egresos | | | | | Pagado | Subejercicio |
|--------------------|------------------------|--------------------------------|-------------------------|------------------------|------------------------|------------------------|--------------|
| | Aprobado | Ampliaciones /(Reducciones) | Modificado | Devengado | | | |
| 1 Gasto Corriente | \$55,238,311.99 | \$52,353,482.79 | \$107,591,794.78 | \$61,932,542.16 | \$56,889,777.31 | \$45,659,252.62 | |
| 2 Gasto de Capital | \$127,936.01 | \$2,048,424.21 | \$2,176,360.22 | \$748,915.79 | \$49,340.23 | \$1,427,444.43 | |
| Total | \$55,366,248.00 | \$54,401,907.00 | \$109,768,155.00 | \$62,681,457.95 | \$56,939,117.54 | \$47,086,697.05 | |

Bajo protesta de decir verdad declaramos que los Estados Financieros y sus Notas son razonablemente correctos y responsabilidad del emisor


L.C. José Humberto Ángeles Hernández
Secretario Administrativo




M.E.A.G.E. Pedro Segovia Núñez
Rector


L.A.I. Atilano Rodolfo Rodríguez Pérez
Presidente del Órgano de Gobierno



UNIVERSIDAD POLITÉCNICA DE FRANCISCO I MADERO
ESTADO DE HIDALGO



Estado Analítico del Ejercicio Presupuesto de Egresos

Clasificación por Objeto del Gasto (Capítulo y Concepto)

Del 01/ene/2019 Al 31/dic/2019

| Concepto | Egresos | | | | | Subejercicio 6 = (3 - 4) |
|--|------------------------|--------------------------------------|-------------------------|------------------------|------------------------|-------------------------------|
| | Aprobado 1 | Ampliaciones / (Reducciones) 2 | Modificado 3=(1+2) | Devengado 4 | Pagado 5 | |
| SERVICIOS PERSONALES | \$40,876,668.97 | \$13,596,433.30 | \$54,473,102.27 | \$43,935,194.53 | \$43,908,794.53 | \$10,537,907.74 |
| Remuneraciones al personal de carácter permanente | \$31,867,838.96 | \$3,236,286.86 | \$35,104,125.82 | \$35,104,125.79 | \$35,104,125.79 | \$0.03 |
| Remuneraciones al personal de carácter transitorio | \$906,311.98 | -\$132,925.23 | \$773,386.75 | \$773,386.75 | \$746,986.75 | \$0.00 |
| Remuneraciones adicionales y especiales | \$7,644,193.51 | \$413,488.48 | \$8,057,681.99 | \$8,057,681.99 | \$8,057,681.99 | \$0.00 |
| Seguridad Social | \$0.00 | \$10,537,907.71 | \$10,537,907.71 | \$0.00 | \$0.00 | \$10,537,907.71 |
| Previsiones | \$458,324.52 | -\$458,324.52 | \$0.00 | \$0.00 | \$0.00 | \$0.00 |
| MATERIALES Y SUMINISTROS | \$3,022,174.03 | \$37,402,449.05 | \$40,424,623.08 | \$6,382,039.60 | \$2,409,792.44 | \$34,042,583.48 |
| Materiales de administración, emisión de documentos y | \$1,077,150.99 | \$13,307,318.93 | \$14,384,469.92 | \$1,313,424.71 | \$508,534.27 | \$13,071,045.21 |
| Alimentos y utensilios | \$135,695.99 | \$363,918.72 | \$499,614.71 | \$494,614.71 | \$194,494.71 | \$5,000.00 |
| Materias primas y materiales de producción y comercialización | \$93,830.36 | \$1,052,175.64 | \$1,146,006.00 | \$382,040.00 | \$82,160.00 | \$763,966.00 |
| Materiales y artículos de construcción y de reparación | \$590,624.03 | \$5,366,376.64 | \$5,957,000.67 | \$1,963,020.76 | \$389,212.21 | \$3,993,979.91 |
| Productos químicos, farmacéuticos y de laboratorio | \$235,229.08 | \$5,980,587.35 | \$6,215,816.43 | \$717,974.47 | \$247,878.55 | \$5,497,841.96 |
| Combustibles, lubricantes y aditivos | \$691,721.43 | \$71,908.18 | \$763,629.61 | \$730,890.39 | \$730,890.39 | \$32,739.22 |
| Vestuario, blancos, prendas de protección y artículos | \$32,024.04 | \$10,007,090.62 | \$10,039,114.66 | \$385,537.17 | \$136,318.17 | \$9,653,577.49 |
| Herramientas, refacciones y accesorios menores | \$165,898.11 | \$1,253,072.97 | \$1,418,971.08 | \$394,537.39 | \$120,304.14 | \$1,024,433.69 |
| SERVICIOS GENERALES | \$11,339,468.99 | \$1,117,600.44 | \$12,457,069.43 | \$11,582,308.03 | \$10,538,190.34 | \$874,761.40 |
| Servicios básicos | \$2,173,596.37 | -\$22,962.25 | \$2,150,634.12 | \$2,140,634.12 | \$2,067,851.90 | \$10,000.00 |
| Servicios de arrendamiento | \$457,678.30 | -\$169,982.77 | \$287,695.53 | \$287,695.53 | \$287,695.53 | \$0.00 |
| Servicios profesionales, científicos, técnicos y otros servicios | \$2,372,159.53 | \$29,026.41 | \$2,401,185.94 | \$2,322,888.25 | \$2,132,931.77 | \$78,297.69 |
| Servicios financieros, bancarios y comerciales | \$185,862.45 | \$32,942.44 | \$218,804.89 | \$218,804.89 | \$218,804.89 | \$0.00 |
| Servicios de instalación, reparación, mantenimiento y | \$2,100,254.22 | \$1,191,609.10 | \$3,291,863.32 | \$2,637,868.11 | \$2,291,482.12 | \$653,995.21 |
| Servicios de comunicación social y publicidad | \$194,980.62 | -\$9,134.92 | \$185,845.70 | \$185,845.70 | \$185,845.70 | \$0.00 |
| Servicios de traslado y viáticos | \$193,352.71 | -\$109,833.57 | \$83,519.14 | \$73,519.14 | \$73,519.14 | \$10,000.00 |
| Servicios oficiales | \$288,709.99 | -\$114,810.72 | \$173,899.27 | \$145,899.27 | \$145,899.27 | \$28,000.00 |
| Otros servicios generales | \$3,372,874.80 | \$290,746.72 | \$3,663,621.52 | \$3,569,153.02 | \$3,134,160.02 | \$94,468.50 |
| TRANSFERENCIAS, ASIGNACIONES, SUBSIDIOS Y | \$0.00 | \$237,000.00 | \$237,000.00 | \$33,000.00 | \$33,000.00 | \$204,000.00 |
| Ayudas sociales | \$0.00 | \$237,000.00 | \$237,000.00 | \$33,000.00 | \$33,000.00 | \$204,000.00 |
| BIENES MUEBLES, INMUEBLES E INTANGIBLES | \$127,936.01 | \$2,048,424.21 | \$2,176,360.22 | \$748,915.79 | \$49,340.23 | \$1,427,444.43 |
| Mobiliario y equipo de administración | \$43,876.01 | \$681,715.20 | \$725,591.21 | \$138,202.19 | \$25,480.22 | \$587,389.02 |
| Mobiliario y equipo educacional y recreativo | \$80,000.00 | \$685,654.01 | \$765,654.01 | \$606,653.60 | \$19,800.01 | \$159,000.41 |
| Equipo e instrumental médico y de laboratorio | \$0.00 | \$100,000.00 | \$100,000.00 | \$0.00 | \$0.00 | \$100,000.00 |
| Maquinaria, otros equipos y herramientas | \$4,060.00 | \$581,055.00 | \$585,115.00 | \$4,060.00 | \$4,060.00 | \$581,055.00 |
| Total del Gasto | \$55,366,248.00 | \$54,401,907.00 | \$109,768,155.00 | \$62,681,457.95 | \$56,939,117.54 | \$47,086,697.05 |

Bajo protesta de decir verdad declaramos que los Estados Financieros y sus Notas son razonablemente correctos y responsabilidad del emisor

L.C. José Humberto Ángeles Hernández
Secretario Administrativo

M.E.A.G.E. Pedro Segovia Núñez
Rector

L.A.I. Atilano Rodolfo Rodríguez Pérez
Presidente del Órgano de Gobierno



000071



UNIVERSIDAD POLITÉCNICA DE FRANCISCO I MADERO

ESTADO DE MADALGO

Estado Analítico del Ejercicio Presupuesto de Egresos

Clasificación Funcional (Finalidad y Función)

Fecha y 16/ene/2020

Usr: Supervisor
Rep: rptEstadoPresupuestoEgresos_FN3

hora de Impresión 01:44 p.m.

Del 01/ene/2019 Al 31/dic/2019

| Concepto | Egresos | | | | | Subejercicio 6=(3-4) |
|--------------------------|------------------------|---------------------------------|-------------------------|------------------------|------------------------|-------------------------|
| | Aprobado | Ampliaciones / (Reducciones) | Modificado | Devengado | Pagado | |
| | 1 | 2 | 3=(1+2) | 4 | 5 | |
| DESARROLLO SOCIAL | \$55,366,248.00 | \$54,401,907.00 | \$109,768,155.00 | \$62,681,457.95 | \$56,939,117.54 | \$47,086,697.05 |
| EDUCACIÓN | \$55,366,248.00 | \$54,401,907.00 | \$109,768,155.00 | \$62,681,457.95 | \$56,939,117.54 | \$47,086,697.05 |
| Total del Gasto | \$55,366,248.00 | \$54,401,907.00 | \$109,768,155.00 | \$62,681,457.95 | \$56,939,117.54 | \$47,086,697.05 |

Bajo protesta de decir verdad declaramos que los Estados Financieros y sus Notas son razonablemente correctos y son responsabilidad del emisor

L.C. José Humberto Ángeles Hernández
Secretario Administrativo


M.E.A.G.E. Pedro Segovia Núñez
Rector

L.A.I. Atilano Rodolfo Rodríguez Pérez
Presidente del Órgano de Gobierno

000042