

Gobierno del Estado de Hidalgo
Secretaría de Finanzas Públicas
Subsecretaría de Programación
Unidad Técnica de Evaluación del Desempeño
Reporte de Avance de Indicadores de Nivel Gestión
Trimestre 4

Ramo: 145 - Educación Pública
Unidad Responsable: 40 - Organismos Descentralizados
Unidad Presupuestal: 41 - Universidad Politécnica de Francisco I. Madero
Programa Sectorial: 11 - Educación Pública
Programa Presupuestario: 06 - Educación Superior

Datos del Indicador						Trimestral					Anual	
Nivel	Nombre del Indicador	Fórmula	Dimensión	Sentido del Indicador	Unidad de Medida de la Meta	Meta Programada	Meta Alcanzada	Porcentaje Alcanzado de la Meta	Semáforo	Observación	Meta Programada	Unidad de Medida
Componente	® PORCENTAJE DE ESTUDIANTES ATENDIDOS PARA LA FORMACIÓN EN EDUCACIÓN SUPERIOR	PTDES = (TEAO/TEDES)* 100	EFICACIA	ASCENDENTE	PORCENTAJE	0.0000	0.4034	0.00000000000000000000	Rojo	4to. Trimestre: Se reportan 11 estudiantes en el mes de octubre; ya que la matrícula alcanzada anual es de 2,431 estudiantes de nivel licenciatura.	2,727.00	ESTUDIANTE ATENDIDOS
Resumen Narrativo: 1. ESTUDIANTES DE EDUCACIÓN SUPERIOR EN LAS INSTITUCIONES PÚBLICAS FORMADOS												
Actividad	PORCENTAJE DE ESTUDIANTES COLOCADOS EN SERVICIO SOCIAL, RESIDENCIAS O ESTADÍAS PROFESIONALES	PECSSREP= (ECCSRE/EPRSSRE)*100	EFICACIA	ASCENDENTE	PORCENTAJE	10.0925	18.2506	180.8332920485509041	Verde	4to. Trimestre: En cuanto al servicio social, la normatividad permite que los alumnos lo realicen en periodos subsecuentes.	1,189.00	ESTUDIANTE
Resumen Narrativo: 1.1 COLOCACIÓN DE ESTUDIANTES DE EDUCACIÓN SUPERIOR EN SERVICIO SOCIAL, ESTADÍAS O RESIDENCIAS PROFESIONALES												
Actividad	PORCENTAJE DE ADECUACIONES CURRICULARES APROBADAS	PACA= (ACA/ACP) *100	EFICACIA	ASCENDENTE	PORCENTAJE	33.3333	50.0000	150.0001500001500001	Verde	4to. Trimestre: Se rebasó la meta programada derivado a que se cuenta con 8 Programas Educativos de Licenciatura y derivado a las reuniones de trabajo requeridas debido a la contingencia sanitaria se llevaron a cabo reuniones de adecuación curricular en todos los programas educativos con la finalidad de atender las necesidades pedagógicas.	6.00	ADECUACIÓN CURRICULAR
Resumen Narrativo: 1.2 ACTUALIZACIÓN DE PLANES Y PROGRAMAS DE ESTUDIO DE EDUCACIÓN SUPERIOR												

Gobierno del Estado de Hidalgo
Secretaría de Finanzas Públicas
Subsecretaría de Programación
Unidad Técnica de Evaluación del Desempeño
Reporte de Avance de Indicadores de Nivel Gestión
Trimestre 4

Actividad	PORCENTAJE DE ESTUDIANTES O ASPIRANTES EVALUADOS	PEAE = (EAE/EAP) *100	EFICACIA	ASCENDENTE	PORCENTAJE	0.0000	7.0370	0.0000000000000000	Rojo	4to. trimestre: Se programó la primera administración de examen TOEFL, modalidad en línea el 29 y 30 de octubre 2020, la convocatoria se limitó a 100 inscripciones derivado a los recursos financieros disponibles para el pago de derechos.	1,350.00	ESTUDIANTE O ASPIRANTE
Resumen Narrativo:	1.3 EVALUACIÓN A ESTUDIANTES O ASPIRANTES DE EDUCACIÓN SUPERIOR											
Actividad	PROMEDIO DE ESTUDIANTES QUE PARTICIPAN EN EVENTOS CULTURALES, DEPORTIVOS Y RECREATIVOS	PEPECDR= (NEPECDR/NECD RR)	EFICACIA	ASCENDENTE	PROMEDIO	0.0000	0.0000	0.0000000000000000	GRIS	4to. Trimestre. En este periodo no se tiene meta programada	1,825.00	ESTUDIANTE
Resumen Narrativo:	1.4 REALIZACIÓN DE EVENTOS CULTURALES , DEPORTIVOS Y RECREATIVOS PARA LA COMUNIDAD ESTUDIANTIL DE EDUCACIÓN SUPERIOR											
Actividad	PORCENTAJE DE ESTUDIANTES CON ATENCIÓN COMPENSATORIA	PEAC= (EAC/EPAC)*100	EFICACIA	ASCENDENTE	PORCENTAJE	33.3333	33.3333	100.0000000000000000	Verde		2,100.00	ESTUDIANTE
Resumen Narrativo:	1.5 ATENCIÓN COMPENSATORIA A ESTUDIANTES DE EDUCACIÓN SUPERIOR											
Actividad	PORCENTAJE DE PERSONAL DOCENTE CAPACITADO	PPDC= (PDC/PDPC)*100	EFICACIA	ASCENDENTE	PORCENTAJE	16.6667	16.6667	100.0000000000000000	Verde	4to. trimestre: A partir de la contingencia sanitaria la Universidad implemento varias conferencias virtuales en los temas: derechos humanos, inteligencia emocional, trabajo en equipo, etc.	72.00	DOCENTE
Resumen Narrativo:	1.6 CAPACITACIÓN DEL PERSONAL DOCENTE DE EDUCACIÓN SUPERIOR											
Actividad	PORCENTAJE DE ESTUDIANTES BECADOS.	PEB= (EB/EPB) *100	EFICACIA	ASCENDENTE	PORCENTAJE	36.3636	86.2727	237.2501622501622501	Verde	4to. Trimestre: Se tuvo un incremento en el número de alumnos becados; ya que por parte de Gobierno del Estado de Hidalgo se benefició a la mayor cantidad de alumnos derivado de la contingencia sanitaria, se logró la beca de alumnos en Jóvenes Construyendo el Futuro y la beca de titulación.	1,100.00	ESTUDIANTE
Resumen Narrativo:	1.7 OTORGAMIENTO DE BECAS A ESTUDIANTES DE EDUCACIÓN SUPERIOR											

Gobierno del Estado de Hidalgo
Secretaría de Finanzas Públicas
Subsecretaría de Programación
Unidad Técnica de Evaluación del Desempeño
Reporte de Avance de Indicadores de Nivel Gestión
Trimestre 4

Actividad	PORCENTAJE MATERIAL DIDÁCTICO DISTRIBUIDO	PMDD= (MDD/MDPD)*100	EFICACIA	ASCENDENTE	PORCENTAJE	25.0000	75.0000	300.0000000000000000000000	Verde		4.00	MATERIAL DIDÁCTICO
Resumen Narrativo:	1.8 DISTRIBUCIÓN DE MATERIAL DIDÁCTICO EN EDUCACIÓN SUPERIOR											
Actividad	PORCENTAJE DE ESTUDIANTES BENEFICIADOS CON LA ENTREGA DE ÚTILES ESCOLARES.	PEBEUE= (EBEUE/TEM)*100	EFICACIA	ASCENDENTE	PORCENTAJE	0.0000	89.1456	0.0000000000000000000000	Rojo	4to. trimestre: Derivado a que la matrícula para el periodo cuatrimestral fue de 2431, es la cantidad de útiles escolares que se entregaron a estudiantes de nivel licenciatura	2,727.00	ESTUDIANTE BENEFICIADO
Resumen Narrativo:	1.9 ENTREGA DE ÚTILES ESCOLARES A ESTUDIANTES DE EDUCACIÓN SUPERIOR											
Componente	PORCENTAJE DE BENEFICIARIOS CON SERVICIOS DE EXTENSIÓN Y VINCULACIÓN OTORGADOS	PBSEYVO= (BSEYVO/BPOSEYV)*100	EFICACIA	ASCENDENTE	PORCENTAJE	42.5000	41.0000	96.4705882352941176	Verde		200.00	BENEFICIARIO
Resumen Narrativo:	2. SERVICIOS DE EXTENSIÓN Y VINCULACIÓN DE EDUCACIÓN SUPERIOR OTORGADOS											
Actividad	PORCENTAJE DE BENEFICIARIOS CON SERVICIOS DE EDUCACIÓN CONTINUA Y TECNOLÓGICOS OTORGADOS	PBSECYTO= (BSECYTO/BSECYTPO)*100	EFICACIA	ASCENDENTE	PORCENTAJE	60.0000	52.0000	86.6666666666666666666666	Verde	4to. Trimestre: Se registró una asistencia de 74 de 100 invitados al taller cultural "Bicultural Awareness Through Holidays" 26 estudiantes no se conectaron a la sesión por diversas causas técnicas. La capacitación de Encyclopedia Britannica se empalmó con otro evento institucional, obteniendo una asistencia de 14 de 30 docentes esperados.	200.00	BENEFICIARIO
Resumen Narrativo:	2.1 OTORGAMIENTO DE SERVICIOS DE EDUCACIÓN CONTINUA Y TECNOLÓGICOS DE EDUCACIÓN SUPERIOR											
Actividad	PORCENTAJE DE ACTIVIDADES DE DIFUSIÓN REALIZADAS	PADR = (ADR/ADP) *100	EFICACIA	ASCENDENTE	PORCENTAJE	15.0000	15.0000	100.0000000000000000000000	Verde		20.00	ACTIVIDAD
Resumen Narrativo:	2.2 DIFUSIÓN INSTITUCIONAL DE EDUCACIÓN SUPERIOR											
Actividad	PORCENTAJE DE CONVENIOS DE COLABORACIÓN EN EDUCACIÓN SUPERIOR FIRMADOS	PCCESF= (CF/CP) *100	EFICACIA	ASCENDENTE	PORCENTAJE	30.0000	30.0000	100.0000000000000000000000	Verde		10.00	CONVENIO
Resumen Narrativo:	2.3 FIRMA DE CONVENIOS DE COLABORACIÓN EN EDUCACIÓN SUPERIOR											

Gobierno del Estado de Hidalgo
Secretaría de Finanzas Públicas
Subsecretaría de Programación
Unidad Técnica de Evaluación del Desempeño
Reporte de Avance de Indicadores de Nivel Gestión
Trimestre 4

Actividad	PORCENTAJE DE ESTUDIANTES O DOCENTES DE LA COMUNIDAD EDUCATIVA BENEFICIADAS POR CONVENIO DE MOVILIDAD ACADÉMICA	PEDBCMA=EDBCM/EDPBCM	EFICACIA ASCENDENTE	PORCENTAJE	14.2857	28.5714	200.000000000000000000	Verde		7.00	ESTUDIANTE O DOCENTE
Resumen Narrativo:	2.4 BENEFICIO POR CONVENIO DE MOVILIDAD ACADÉMICA A PERSONAS DE LA COMUNIDAD EDUCATIVA.										
Componente	PORCENTAJE DE PROYECTOS DE INVESTIGACIÓN CIENTÍFICA, TECNOLÓGICA Y EDUCATIVA REALIZADOS.	PPICTER=(PICTER/PICTEP)*100	EFICACIA ASCENDENTE	PORCENTAJE	25.0000	25.0000	100.000000000000000000	Verde		8.00	PROYECTO DE INVESTIGACIÓN
Resumen Narrativo:	3. INVESTIGACIÓN CIENTÍFICA, TECNOLÓGICA Y EDUCATIVA REALIZADA										
Actividad	PORCENTAJE DE PRODUCTOS DE INVESTIGACIÓN CIENTÍFICA Y TECNOLÓGICA REALIZADOS	PPICTR = (PICTR/PICTP)*100	EFICACIA ASCENDENTE	PORCENTAJE	100.0000	75.0000	75.000000000000000000	Amarillo	Debido a la contingencia sanitaria y al cierre de varias revistas de divulgación científica no fue posible lograr la revisión y aceptación de 2 productos de investigación.	8.00	PRODUCTO DE INVESTIGACIÓN
Resumen Narrativo:	3.1 PRODUCCIÓN ACADÉMICA DE LAS INVESTIGACIONES CIENTÍFICAS Y TECNOLÓGICAS DE EDUCACIÓN SUPERIOR										
Actividad	PORCENTAJE DE PROYECTOS DE INVESTIGACIÓN EDUCATIVA DESARROLLADOS	PPIED=(PIED/PIEP)*100	EFICACIA ASCENDENTE	PORCENTAJE	0.0000	0.0000	0.000000000000000000	GRIS	4to. Trimestre: No se tiene meta programada en el trimestre que se reporta	1.00	INVESTIGACION
Resumen Narrativo:	3.2 DESARROLLO DE PROYECTOS DE INVESTIGACIÓN EDUCATIVA EN EDUCACIÓN SUPERIOR										
Componente	PORCENTAJE DE INSTRUMENTOS DE PLANEACIÓN Y EVALUACIÓN ESTRATÉGICA IMPLEMENTADOS	PIPEI = (IPEEI/IPEEP)*100	EFICACIA ASCENDENTE	PORCENTAJE	18.1818	27.2727	150.000000000000000000	Verde	4to. Trimestre: Se incrementó una meta, ya que se realizó una sesión extraordinaria el día 30 de diciembre de 2020, en la que se presentaron las adecuaciones presupuestarias al Programa Operativo Anual 2020.	11.00	INSTRUMENTO
Resumen Narrativo:	4. INSTRUMENTOS DE PLANEACIÓN Y EVALUACIÓN ESTRATÉGICA IMPLEMENTADOS										
Actividad	PORCENTAJE DE EVALUACIONES GESTIONADAS A INSTITUCIONES EDUCATIVAS DE NIVEL SUPERIOR	PEGIENS=(EIG/EIP)*100	EFICACIA ASCENDENTE	PORCENTAJE	50.0000	50.0000	100.000000000000000000	Verde		10.00	EVALUACIÓN

Gobierno del Estado de Hidalgo
Secretaría de Finanzas Públicas
Subsecretaría de Programación
Unidad Técnica de Evaluación del Desempeño
Reporte de Avance de Idicadores de Nivel Gestión
Trimestre 4

Resumen Narrativo: 4.1 GESTIÓN DE EVALUACIONES A LA INSTITUCIÓN DE EDUCACIÓN SUPERIOR

Actividad	PORCENTAJE DE EVALUACIONES A DOCENTES REALIZADAS	PEDR= (EDR/EDP) *100	EFICACIA ASCENDENTE	PORCENTAJE	33.3333	33.3333	100.0000000000000000000000	Verde		3.00	EVALUACIÓN
-----------	--	----------------------	---------------------	------------	---------	---------	----------------------------	-------	--	------	------------

Resumen Narrativo: 4.2 EVALUACIÓN A DOCENTES DE EDUCACIÓN SUPERIOR

Actividad	PORCENTAJE DE MÓDULOS DE SISTEMAS DE INFORMACIÓN IMPLEMENTADOS.	PMSII = (MSII/MSIPI)*100	EFICACIA ASCENDENTE	PORCENTAJE	33.3333	33.3333	100.0000000000000000000000	Verde		3.00	MÓDULO
-----------	---	--------------------------	---------------------	------------	---------	---------	----------------------------	-------	--	------	--------

Resumen Narrativo: 4.3 IMPLEMENTACIÓN DE SISTEMAS DE INFORMACIÓN EN LA INSTITUCIÓN EDUCATIVA

Componente	@ PORCENTAJE DEL PROGRAMA DE GESTIÓN ADMINISTRATIVA EJECUTADO	PPGAE= (APGAE/APGAP) *100	EFICACIA ASCENDENTE	PORCENTAJE	25.0000	25.0000	100.0000000000000000000000	Verde		4.00	ACCIÓN
------------	--	---------------------------	---------------------	------------	---------	---------	----------------------------	-------	--	------	--------

Resumen Narrativo: 5. PROGRAMA DE GESTIÓN ADMINISTRATIVA DE LAS INSTITUCIONES DE EDUCACIÓN SUPERIOR EJECUTADO

Actividad	PORCENTAJE DE SERVIDORES PÚBLICOS CAPACITADOS	PSPC = (SPC/SPPC)*100	EFICACIA ASCENDENTE	PORCENTAJE	0.0000	0.0000	0.000000000000000000000000	GRIS	4to. Trimestre. En este periodo no se tiene meta programada.	60.00	SERVIDOR PÚBLICO
-----------	---	-----------------------	---------------------	------------	--------	--------	----------------------------	------	--	-------	------------------

Resumen Narrativo: 5.1 CAPACITACIÓN A SERVIDORES PÚBLICOS DE EDUCACIÓN SUPERIOR

Actividad	PORCENTAJE DE GESTIÓN DE OBRA EDUCATIVA REALIZADA	PGOR= (GOER/GOEP)*100	EFICACIA ASCENDENTE	PORCENTAJE	100.0000	100.0000	100.0000000000000000000000	Verde		1.00	GESTIÓN
-----------	---	-----------------------	---------------------	------------	----------	----------	----------------------------	-------	--	------	---------

Resumen Narrativo: 5.2 GESTIÓN DE INFRAESTRUCTURA ACADÉMICA Y ADMINISTRATIVA EN EDUCACIÓN SUPERIOR

Actividad	PORCENTAJE DE LOTE DISTRIBUIDO DE MOBILIARIO Y EQUIPO	PLDME = (LDME / LPDME) * 100	EFICACIA ASCENDENTE	PORCENTAJE	0.0000	0.0000	0.000000000000000000000000	GRIS	4to. Trimestre. En este periodo no se tiene meta programada	2.00	LOTE
-----------	---	------------------------------	---------------------	------------	--------	--------	----------------------------	------	---	------	------

Resumen Narrativo: 5.3 DISTRIBUCIÓN DE MOBILIARIO Y EQUIPO EN EDUCACIÓN SUPERIOR.

Actividad	PORCENTAJE DE MANTENIMIENTOS REALIZADOS A LA INFRAESTRUCTURA FÍSICA EDUCATIVA	PMRIFE = (MR/ MP) * 100	EFICACIA ASCENDENTE	PORCENTAJE	25.0000	25.0000	100.0000000000000000000000	Verde		12.00	MANTENIMIENTO
-----------	---	-------------------------	---------------------	------------	---------	---------	----------------------------	-------	--	-------	---------------

Resumen Narrativo: 5.4 MANTENIMIENTO A LA INFRAESTRUCTURA FÍSICA EDUCATIVA DE EDUCACIÓN SUPERIOR

Actividad	PORCENTAJE INFORMES DE LA CUENTA PÚBLICA ENTREGADOS	PICPE= (ICPE/ICPP) *100	EFICACIA ASCENDENTE	PORCENTAJE	25.0000	25.0000	100.0000000000000000000000	Verde		4.00	INFORME
-----------	---	-------------------------	---------------------	------------	---------	---------	----------------------------	-------	--	------	---------


Gobierno del Estado de Hidalgo
Secretaría de Finanzas Públicas
Subsecretaría de Programación
Unidad Técnica de Evaluación del Desempeño
Reporte de Avance de Indicadores de Nivel Gestión
Trimestre 4

Resumen Narrativo: 5.5 ADMINISTRACIÓN DE LOS RECURSOS HUMANOS, MATERIALES Y FINANCIEROS EN EDUCACIÓN SUPERIOR


Gobierno del Estado de Hidalgo
Secretaría de Finanzas Públicas
Subsecretaría de Programación
Unidad Técnica de Evaluación del Desempeño
Reporte de Avance de Indicadores de Nivel Gestión
Trimestre 4


Ramo: 145 - Educación Pública
Unidad Responsable: 40 - Organismos Descentralizados
Unidad Presupuestal: 41 - Universidad Politécnica de Francisco I. Madero
Programa Sectorial: 20 - Inversión
Programa Presupuestario: 24 - Fortalecimiento a la Educación con la Entrega de Útiles y Uniformes

Nivel	Datos del Indicador					Trimestral				Anual		
	Nombre del Indicador	Fórmula	Dimensión	Sentido del Indicador	Unidad de Medida de la Meta	Meta Programada	Meta Alcanzada	Porcentaje Alcanzado de la Meta	Semáforo	Observación	Meta Programada	Unidad de Medida
Componente	@ PORCENTAJE DE ESTUDIANTES CON ÚTILES ESCOLARES ENTREGADOS.	PECUE= (ECUEE/TEM)*100	EFICACIA	ASCENDENTE	PORCENTAJE	0.0000	85.2982	0.00000000000000000000	Rojo	4to. Trimestre: La matrícula del ciclo escolar 2020-2021 fue de 2431 estudiantes, motivo por el cual es la cantidad de útiles escolares que se entregaron a estudiantes de nivel licenciatura.	2,850.00	ESTUDIANTE
Resumen Narrativo: ÚTILES ESCOLARES A ESTUDIANTES DE LA UNIVERSIDAD POLITÉCNICA DE FRANCISCO I. MADERO, ENTREGADOS.												
Actividad	PORCENTAJE DE PAQUETES DE ÚTILES ESCOLARES ADQUIRIDOS.	PPUEA= (TPUEA/TPUEE) *100	EFICACIA	ASCENDENTE	PORCENTAJE	0.0000	0.0000	0.00000000000000000000	GRIS	4to. Trimestre. En este periodo no se tiene meta programada	2,850.00	PAQUETE
Resumen Narrativo: ADQUISICIÓN DE PAQUETES DE ÚTILES ESCOLARES PARA ESTUDIANTES DE LA UNIVERSIDAD POLITÉCNICA DE FRANCISCO I. MADERO.												




José Humberto Ángeles Hernández
Secretario Administrativo





Pedro Segovia Méndez
Rector



Adilano Rodolfo Rodríguez Pérez
Presidente del Órgano de Gobierno