



Educación
Secretaría de Educación Pública



Subsecretaría de Educación Superior
Dirección General de Universidades
Tecnológicas y Politécnicas

UNIVERSIDAD POLITÉCNICA DE FRANCISCO I. MADERO

Fecha:

12/01/2026

Informe correspondiente al 4to. Trimestre:

Octubre - Diciembre

**DESTINO DE LOS RECURSOS FEDERALES QUE RECIBEN UNIVERSIDADES E INSTITUCIONES DE EDUCACIÓN
MEDIA SUPERIOR Y SUPERIOR**

En términos del artículo 37, fracción I del Decreto de Presupuesto de Egresos de la Federación para el Ejercicio Fiscal 2025

Elaboró

Lic. Baldemar Lozano Torres

Director de Planeación y Evaluación

Validó

C.P.A. Homero Gómez Ramírez

Secretario Administrativo

Autorizó

Mtro. Javier Cabrera Filomeno

Rector

Sello de la Universidad



La información proporcionada y su veracidad es de la absoluta responsabilidad directa o indirecta como ejecutor del gasto del Organismo Descentralizado Estatal que reporta.

Fracción II
Costo de la nómina del personal docente, no docente, administrativo y manual

Universidad / Institución	Categoría	Tipo de personal 1 /	Estructura de la Plantila			Número de plazas			Responsabilidad laboral	Ubicación	Costo total de la plantilla (Pesos)			
			Costo unitario bruto (pesos)								Octubre	Noviembre	Diciembre	Acumulado Enero-diciembre
			Octubre	Noviembre	Diciembre	Octubre	Noviembre	Diciembre						
UNIVERSIDAD POLITÉCNICA DE FRANCISCO I. MADERO	Rector	Mando Superior y Medio	29,460.62	38,794.78	11,334.85	1	1	1	Directivo	Hidalgo	29,460.62	38,794.78	11,334.85	487,372.49
	Secretario Académico	Mando Superior y Medio	23,809.88	31,337.75	85,086.55	1	1	1	Directivo	Hidalgo	23,809.88	31,337.75	85,086.55	388,705.81
	Secretario de Administración	Mando Superior y Medio	19,704.23	25,919.68	140,619.83	1	1	1	Directivo	Hidalgo	19,704.23	25,919.68	140,619.83	391,866.43
	Abogado General	Mando Superior y Medio	14,678.39	19,287.33	47,251.43	1	1	1	Directivo	Hidalgo	14,678.39	19,287.33	47,251.43	234,214.84
	Dirección de Área	Mando Superior y Medio	19,390.72	25,505.98	79,530.31	2	2	2	Directivo	Hidalgo	38,781.44	51,011.96	159,060.62	653,534.06
	Subdirector de Área	Mando Superior y Medio	14,678.39	19,287.33	47,251.43	14	14	14	Directivo	Hidalgo	205,497.46	270,022.62	660,520.02	3,279,007.82
	Jefe de Departamento	Mando Superior y Medio	9,825.52	12,863.17	59,665.97	13	13	13	Directivo	Hidalgo	127,731.76	167,181.21	775,657.61	2,399,242.36
	Coordinador	Administrativo y Secretarial	8,068.25	10,784.87	26,385.96	18	18	18	Administrativo	Hidalgo	145,228.50	194,127.66	474,947.28	2,440,283.80
	Abogado (Auxiliar)	Administrativo y Secretarial	8,068.25	10,784.87	26,385.96	1	1	1	Administrativo	Hidalgo	8,068.25	10,784.87	26,385.96	136,015.77
	Enfermera	Administrativo y Secretarial	8,068.25	10,784.87	26,385.96	1	1	1	Administrativo	Hidalgo	8,068.25	10,784.87	26,385.96	136,015.77
	Ingeniería en Sistemas	Administrativo y Secretarial	6,417.34	8,606.26	21,006.75	10	10	10	Administrativo	Hidalgo	64,173.40	86,062.60	210,067.50	1,095,702.10
	Especialista Técnico	Administrativo y Secretarial	5,700.60	7,660.40	16,932.39	3	3	3	Administrativo	Hidalgo	17,101.80	22,981.20	50,797.17	288,982.05
	Jefe de Oficina	Administrativo y Secretarial	5,167.68	7,105.61	15,368.86	11	11	11	Administrativo	Hidalgo	56,844.48	78,161.71	169,057.46	950,609.26
	Técnico Bibliotecario	Administrativo y Secretarial	4,493.02	5,966.79	15,792.04	5	5	5	Administrativo	Hidalgo	22,465.10	29,833.95	78,960.20	396,239.53
	Técnico en contabilidad	Administrativo y Secretarial	4,493.02	5,966.79	15,792.04	4	4	4	Administrativo	Hidalgo	17,972.08	23,867.16	63,166.16	298,978.62
	Analista Administrativo	Administrativo y Secretarial	4,405.44	5,853.01	16,623.98	5	5	5	Administrativo	Hidalgo	22,027.20	29,265.05	83,119.90	383,540.30
	Técnico Especializado en Electrónica	Administrativo y Secretarial	4,405.44	5,853.01	16,623.98	1	1	1	Administrativo	Hidalgo	4,405.44	5,853.01	16,623.98	79,247.58
	Técnico Especializado en Mantenimiento	Administrativo y Secretarial	4,405.44	5,853.01	16,623.98	8	8	8	Administrativo	Hidalgo	35,243.52	46,824.08	132,991.84	631,715.07
	Asistente de Servicio de Mantenimiento	Administrativo y Secretarial	4,272.42	5,680.18	17,887.68	5	5	5	Administrativo	Hidalgo	21,362.10	28,400.90	89,438.40	392,609.03
	Secretaría de secretario	Administrativo y Secretarial	4,431.89	5,887.41	16,372.74	1	1	1	Administrativo	Hidalgo	4,431.89	5,887.41	16,372.74	79,048.95
	Secretaría de Director de área	Docente	4,405.44	5,853.01	16,623.98	1	1	1	Docente	Hidalgo	4,405.44	5,853.01	16,623.98	78,964.38
	Profesor titular C	Docente	20,315.03	26,406.12	58,856.12	1	1	1	Docente	Hidalgo	20,315.03	26,406.12	58,856.12	265,955.26
	Profesor Titular B	Docente	16,650.35	21,889.64	51,124.86	14	14	14	Docente	Hidalgo	233,104.90	306,454.96	715,748.04	3,697,886.29
	Profesor titular A	Docente	14,254.76	18,728.30	43,410.22	16	16	16	Docente	Hidalgo	228,076.16	299,652.80	694,563.52	3,534,357.28
	Profesor por Asignatura A	Docente	239.07	239.07	249.20	362.84	4470.14	8841.51	Docente	Hidalgo	865,874.19	1,068,675.58	2,203,305.48	11,548,112.42
Total			255,809.44	342,919.24	989,187.02	1,759.84	4,638.14	8,979.31			2,219,831.91	2,881,732.27	7,107,944.59	34,070,187.27

L.C. Lucía López Mejía
Elaboró

C.P.A. Homero Gómez Ramírez
Revisó

Mtro. Javier Cabrera Flómeno
Autorizó

DESTINO DE LOS RECURSOS FEDERALES QUE RECIBEN UNIVERSIDADES E INSTITUCIONES DE EDUCACIÓN MEDIA SUPERIOR Y SUPERIOR

En términos del artículo 37, fracción III del Decreto de Presupuesto de Egresos de la Federación para el Ejercicio Fiscal 2025

Desglose del gasto corriente de operación

Cifras acumuladas desde enero al periodo que se reporta

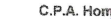
Fracción III

Desglose del gasto corriente

Gasto Corriente de Operación (Pesos)												
Universidad / Institución	Materiales y Suministros			Servicios Generales			Otras			Total		
	Enero - octubre	Enero - noviembre	Enero- diciembre	Enero - octubre	Enero - noviembre	Enero- diciembre	Enero - octubre	Enero - noviembre	Enero- diciembre	Enero - octubre	Enero - noviembre	Enero- diciembre
Universidad Politécnica de Francisco I. Madero	104,943.16	115,668.76	120,749.02	1,435,054.89	1,674,573.02	2,524,022.82	24,084,510.40	26,968,242.67	33,262,282.34	25,624,508.45	28,758,484.45	35,907,054.18
Total:	104,943.16	115,668.76	120,749.02	1,435,054.89	1,674,573.02	2,524,022.82	24,084,510.40	26,968,242.67	33,262,282.34	25,624,508.45	28,758,484.45	35,907,054.18

Elaboró

Lic. Baldemar Lozano Torres
Director de Planeación y Evaluación


Revisó
C.P.A. Homero Gómez Ramírez
Secretario Administrativo

DESTINO DE LOS RECURSOS FEDERALES QUE RECIBEN UNIVERSIDADES E INSTITUCIONES DE EDUCACIÓN MEDIA SUPERIOR Y SUPERIOR

En términos del artículo 37, fracción IV del Decreto de Presupuesto de Egresos de la Federación para el Ejercicio Fiscal 2025

Estado de situación financiera

Cifras acumuladas desde enero al periodo que se reporta

Fracción IV
Situación Financiera


Trimestre: Tercer trimestre 2024

1. Estados de situación financiera
2. Estado Analítico de ingresos y egresos
3. Estado Analítico de egresos
4. Estado de origen y aplicación de los recursos públicos Federales

Elaboró


L.C. Esperanza Alamilia Reboreda
Subdirectora de Recursos Financieros

Validó


C.P.A. Homero Gómez Ramírez
Secretario Administrativo

Autorizó


Mtro. Javier Cabrera Filomeno
Rector

DESTINO DE LOS RECURSOS FEDERALES QUE RECIBEN UNIVERSIDADES E INSTITUCIONES DE EDUCACIÓN MEDIA SUPERIOR Y SUPERIOR

En términos del artículo 37, fracción V del Decreto de Presupuesto de Egresos de la Federación para el Ejercicio Fiscal 2025

Programas y cumplimiento de metas

Cifras acumuladas desde enero al periodo que se reporta


Fracción V

Información sobre la matrícula de inicio y fin de cada ciclo escolar

Universidad / Institución	Ciclo escolar	Inicio o Fin	Número de Alumnos	Nivel Educativo (Media Superior o superior)	Tipo de Servicio o Subsistema
UPFIM	2024-2025	ENE-ABRIL 2025/ING	2,284	SUPERIOR	
UPFIM	2024-2025	ENE-ABRIL 2025/MAESTRIA	16	SUPERIOR	
UPFIM	2024-2025	MAYO-AGOSTO 2025/ING	2,177	SUPERIOR	
UPFIM	2024-2025	MAYO-AGOSTO 2025/MAESTRIA	16	SUPERIOR	
UPFIM	2025-2026	SEP-DIC 2025/ ING	3,409	SUPERIOR	
UPFIM	2025-2026	SEP-DIC 2025/ MAESTRÍA	11	SUPERIOR	
UPFIM	2025-2026	OCT-DIC 2025/ ING	3,409	SUPERIOR	
UPFIM	2025-2026	OCT-DIC 2025/ MAESTRÍA	11	SUPERIOR	



Lic. Baldemar Lozano Torres
Elaboró



C.P.A. Homero Gómez Ramírez
Revisó



Mtro. Javier Cabrera Flomeno
Autorizó