

DESTINO DE LOS RECURSOS FEDERALES QUE RECIBEN UNIVERSIDADES E INSTITUCIONES DE EDUCACIÓN MEDIA SUPERIOR Y SUPERIOR

En términos del artículo 37, fracción I del Decreto de Presupuesto de Egresos de la Federación para el Ejercicio Fiscal 2024

Programas y cumplimiento de metas

Cifras acumuladas desde enero al periodo que se reporta

Fracción I


Programas a los que se destinan los recursos y el cumplimiento de las metas correspondientes

Universidad / Institución	Programa	Gasto Ejercido (Millones de pesos)			Metas alcanzadas al período Enero-septiembre	Metas alcanzadas al período enero-marzo		
		Enero-julio	Enero-agosto	Enero-septiembre		Meta Anual Indicador / (Variable meta)	Metas programadas enero-septiembre	Metas alcanzadas enero-septiembre
Universidad Politécnica de Francisco I. Madero	1. Estudiantes de Educación Superior en las Instituciones Públicas Formados	0.00	0.00	0.00	2,149	2850	2,850	2,971
Universidad Politécnica de Francisco I. Madero	2. Servicios de Extensión y Vinculación de Educación Superior Otorgados	0.00	0.00	0.00	110	200	150	170
Universidad Politécnica de Francisco I. Madero	3. Investigación Científica, Tecnológica Y Educativa Realizada	0.00	0.00	0.00	1	7	4	4
Universidad Politécnica de Francisco I. Madero	4. Instrumentos de Planeación y Evaluación Estratégica Implementados	0.00	0.00	0.00	5	13	8	8
Universidad Politécnica de Francisco I. Madero	5. Programa de Gestión Administrativa de las Instituciones de Educación Superior Ejecutado	15,572,736.39	20,880,264.92	23,494,706.56	2	4	3	3
Total		15,572,736.39	20,880,264.92	23,494,706.56				


Nota aclaratoria: Favor de respetar la estructura de las columnas y fórmulas establecidas en el formato. No hacer modificación alguna.



Elaboró
Baldemar Lozano Torres
Director de Planeación y Evaluación



Revisó
C.P.A. Homero Gómez Ramírez
Secretario Administrativo



Autorizó
Mtro. Javier Cabrera Filomeno
Rector

DESTINO DE LOS RECURSOS FEDERALES QUE RECIBEN UNIVERSIDADES E INSTITUCIONES DE EDUCACIÓN MEDIA SUPERIOR Y SUPERIOR

En términos del artículo 37, fracción II del Decreto de Presupuesto de Egresos de la Federación para el Ejercicio Fiscal 2024

Costo de la plantilla de personal

Cifras acumuladas desde enero al periodo que se reporta


Fracción II


Costo de la nómina del personal docente, no docente, administrativo y manual


Universidad / Institución		Estructura de la Plantilla										Costo total de la plantilla (Pesos)			
		Categoría	Tipo de personal I/	Costo unitario bruto (pesos)			Número de plazas			Responsabilidad laboral	Ubicación				Acumulado Enero-Diciembre
				Octubre	Noviembre	Diciembre	Octubre	Noviembre	Diciembre			Octubre	Noviembre	Diciembre	
Universidad Politécnica de Francisco I. Madero	Rector	Mandos Superiores y Medios	29,448.87	34,250.38	39,929.95	1	1	1	Directivo	Hidalgo	29,448.87	34,250.38	39,929.95	408,667.12	
	Secretario Académico	Mandos Superiores y Medios	23,798.14	27,559.85	51,963.34	1	1	1	Directivo	Hidalgo	23,798.14	27,559.85	51,963.34	349,705.27	
	Secretario Administrativo	Mandos Superiores y Medios	19,692.45	22,698.64	42,892.49	1	1	1	Directivo	Hidalgo	19,692.45	22,698.64	42,892.49	289,050.83	
	Director de División	Mandos Superiores y Medios	19,378.94	22,327.46	42,199.83	1	1	1	Directivo	Hidalgo	19,378.94	22,327.46	42,199.83	284,419.36	
	Director de Área	Mandos Superiores y Medios	19,378.94	22,327.46	42,199.83	1	1	1	Directivo	Hidalgo	19,378.94	22,327.46	42,199.83	284,419.36	
	Director de Programa Académico	Mandos Superiores y Medios	14,666.68	16,748.06	31,788.67	8	8	8	Directivo	Hidalgo	117,333.44	133,984.44	254,309.32	1,714,795.96	
	Director de Investigación y Posgrado	Mandos Superiores y Medios	14,666.68	16,748.06	31,788.67	1	1	1	Directivo	Hidalgo	14,666.68	16,748.06	31,788.67	214,349.50	
	Coordinador de Unidad Académica	Mandos Superiores y Medios	14,666.68	16,748.06	31,788.67	1	1	1	Directivo	Hidalgo	14,666.68	16,748.06	31,788.67	214,349.50	
	Subdirector	Mandos Superiores y Medios	14,948.58	18,006.31	31,566.16	4	4	4	Directivo	Hidalgo	59,794.32	72,025.24	126,264.62	842,071.04	
	Abogado General (Subdirector)	Mandos Superiores y Medios	14,948.58	18,006.31	31,566.16	1	1	1	Directivo	Hidalgo	14,948.58	18,006.31	31,566.16	209,351.88	
	Jefe de Departamento	Mandos Superiores y Medios	9,813.75	11,002.11	21,066.87	13	13	13	Directivo	Hidalgo	127,578.75	143,027.43	273,869.25	1,870,282.35	
	Jefe de Oficina C	Administrativo	8,870.04	10,289.06	21,711.85	20	20	20	Administrativo	Hidalgo	177,400.70	205,781.10	434,237.00	2,433,882.12	
	Jefe de Oficina B	Administrativo	7,264.04	8,534.64	17,257.46	10	10	10	Administrativo	Hidalgo	72,640.40	85,346.35	172,574.60	1,071,996.72	
	Jefe de Oficina A	Administrativo	6,010.86	7,039.60	13,863.37	14	14	14	Administrativo	Hidalgo	84,151.97	98,554.40	194,087.18	1,183,339.67	
	Técnico Especializado A	Administrativo	5,336.28	6,240.75	12,032.15	5	5	5	Administrativo	Hidalgo	26,681.38	31,203.73	60,160.75	363,405.95	
	Técnico Especializado	Administrativo	5,264.77	6,208.90	11,804.02	7	9	9	Administrativo	Hidalgo	36,853.39	55,880.06	106,236.14	587,446.39	
	Técnico Administrativo	Administrativo	5,283.05	6,290.47	11,814.90	10	10	10	Administrativo	Hidalgo	52,830.45	62,904.65	118,148.95	706,509.59	
	Auxiliar Administrativo	Administrativo	5,188.74	6,305.92	9,293.25	2	2	2	Administrativo	Hidalgo	10,377.47	12,611.84	18,586.50	134,512.28	
	Ayudante General	Administrativo	5,208.26	6,393.06	11,488.54	3	3	3	Administrativo	Hidalgo	15,624.77	19,179.17	34,665.61	208,157.31	
	Profesor de Tiempo Completo B	Académico	17,199.15	21,584.87	42,500.91	13	13	13	Docente	Hidalgo	223,588.89	280,603.31	552,511.77	3,242,865.77	
	Profesor de Tiempo Completo A	Académico	14,855.50	18,980.20	36,111.02	18	18	18	Docente	Hidalgo	267,398.91	341,643.51	649,998.36	3,613,702.88	
	Profesor por Asignatura (H/S/M)	Académico	277.33	277.33	277.33	2819.86	5054.27	7642.69	Docente	Hidalgo	782,030.70	1,401,701.11	2,119,546.80	11,186,654.35	
	Total			276,166.27	324,567.44	686,905.38	2,954.86	5,191.27	7,779.69			2,210,264.80	3,125,112.52	5,429,326.74	31,413,935.17

Nota aclaratoria: Favor de respetar la estructura de las columnas y fórmulas establecidas en el formato. **No hacer modificación alguna.**

Nota aclaratoria: El recurso devengado del periodo de enero a diciembre del ejercicio 2024, asciende a un monto de \$32,027,973.36 y el recurso pagado en este mismo periodo es de un 31,413,935.17, la diferencia corresponde a las cuotas patronales de seguridad social del mes de diciembre y biestrales de noviembre-diciembre 2024, por un monto de \$614,038.19; con base a la Ley del seguro social, estas se pagan por mes vencido a mas tardar el 17 del mes siguiente, en este caso el pago se debiera realizar a mas tardar el 17 del mes de enero 2025.


Elaboró
C.P.A. Homero Gómez Ramirez
Secretario Administrativo


Revisó
C.P.A. Homero Gómez Ramirez
Secretario Administrativo


Autorizó
Mtro. Javier Cabrera Filomeno
Rector

DESTINO DE LOS RECURSOS FEDERALES QUE RECIBEN INIVERSIDADES E INSTITUCIONES DE EDUCACIÓN MEDIA SUPERIOR Y SUPERIOR

En términos del artículo 37, fracción III del Decreto de Presupuesto de Egresos de la Federación para el Ejercicio Fiscal 2024


Desglose del gasto corriente de operación

Cifras acumuladas desde enero al periodo que se reporta


**Fracción III
Desglose del gasto corriente**

Universidad / Institución	Gasto Corriente de Operación (Pesos)											
	Materiales y Suministros			Servicios Generales			Otros			Total		
	Enero-Julio	Enero-Agosto	Enero-Septiembre	Enero-Julio	Enero-Agosto	Enero-Septiembre	Enero-Julio	Enero-Agosto	Enero-Septiembre	Enero-Julio	Enero-Agosto	Enero-Septiembre
Universidad Politécnica de Francisco I. Madero	113,541.75	197,706.52	201,928.92	1,534,612.43	2,007,773.45	2,415,238.67	0.00	0.00	0.00	1,648,154.18	2,205,479.97	2,617,167.59
										0.00	0.00	0.00
										0.00	0.00	0.00
										0.00	0.00	0.00
										0.00	0.00	0.00
										0.00	0.00	0.00
										0.00	0.00	0.00
										0.00	0.00	0.00
										0.00	0.00	0.00
										0.00	0.00	0.00
										0.00	0.00	0.00
										0.00	0.00	0.00
										0.00	0.00	0.00
										0.00	0.00	0.00
										0.00	0.00	0.00
										0.00	0.00	0.00
										0.00	0.00	0.00
										0.00	0.00	0.00
										0.00	0.00	0.00
										0.00	0.00	0.00
										0.00	0.00	0.00
										0.00	0.00	0.00
										0.00	0.00	0.00
										0.00	0.00	0.00
										0.00	0.00	0.00
										0.00	0.00	0.00
Total	113,541.75	197,706.52	201,928.92	1,534,612.43	2,007,773.45	2,415,238.67	0.00	0.00	0.00	1,648,154.18	2,205,479.97	2,617,167.59


Nota aclaratoria: Favor de respetar la estructura de las columnas y fórmulas establecidas en el formato. **No hacer modificación alguna.**



 Elaboró
Lic. Baldemar Lozano Torres
 Director de Planeación y Evaluación



 Revisó
C.P.A. Homéro Gómez Ramírez
 Secretario Administrativo



 Autorizó
Mtro. Javier Cabrera Filoeno
 Rector

DESTINO DE LOS RECURSOS FEDERALES QUE RECIBEN UNIVERSIDADES E INSTITUCIONES DE EDUCACIÓN MEDIA SUPERIOR Y SUPERIOR

En términos del artículo 37, fracción IV del Decreto de Presupuesto de Egresos de la Federación para el Ejercicio Fiscal 2024

Estado de situación financiera

Cifras acumuladas desde enero al periodo que se reporta

**Fracción IV
Situación Financiera**

Trimestre: Cuarto trimestre 2024

1. Estados de situación financiera


2. Analítico de ingresos y egresos

3. Estado de origen y aplicación de los recursos públicos Federales


Nota aclaratoria: Favor de respetar la estructura de las columnas y fórmulas establecidas en el formato. No hacer modificación alguna.



Elaboró
L.C. Esperanza Alamilla Reboreda
Subdirectora de Recursos Financieros



Revisó
C.P.A. Homero Gómez Ramírez
Secretario Administrativo



Autorizó
Mtro. Javier Cabrera Filomeno
Rector

DESTINO DE LOS RECURSOS FEDERALES QUE RECIBEN UNIVERSIDADES E INSTITUCIONES DE EDUCACIÓN MEDIA SUPERIOR Y SUPERIOR

En términos del artículo 37, fracción V del Decreto de Presupuesto de Egresos de la Federación para el Ejercicio Fiscal 2024

Programas y cumplimiento de metas

Cifras acumuladas desde enero al periodo que se reporta


Fracción V


Información sobre la matrícula de inicio y fin de cada ciclo escolar

Universidad / Institución	Ciclo escolar	Inicio ó Fin	Número de Alumnos	Nivel Educativo (Media Superior o superior)	Tipo de Servicio o Subsistema
UPFIM	2023-2024	SEP-DIC 2023/ING	2,795	SUPERIOR	
UPFIM	2023-2024	SEP-DIC 2023/MAESTRIA	19	SUPERIOR	
UPFIM	2023-2026	ENE-ABRIL 2024/ING	2,341	SUPERIOR	
UPFIM	2023-2026	ENE-ABRIL 2024/MAESTRIA	18	SUPERIOR	
UPFIM	2023-2026	MAYO-AGOSTO 2024/ING	2,131	SUPERIOR	
UPFIM	2023-2026	MAYO-AGOSTO 2024/MAESTRIA	18	SUPERIOR	
UPFIM	2024-2027	SEPTIEMBRE - DICIEMBRE	2,955	SUPERIOR	
UPFIM	2024-2027	SEPTIEMBRE - DICIEMBRE	16	SUPERIOR	

Nota aclaratoria: Favor de respetar la estructura de las columnas y fórmulas establecidas en el formato. No hacer modificación alguna.


Elaboró
Lic. Baldemar Lozano Torres
Director de Planeación y Evaluación


Revisó
C.P.A. Homero Gómez Ramírez
Secretario Administrativo


Autorizó
Mtro. Javier Cabrera Filomeno
Rector