

Universidad Politécnica de Francisco I. Madero

Fecha: 10/04/2024 Informe correspondiente al Trimestre: Enero - Marzo


**DESTINO DE LOS RECURSOS FEDERALES QUE RECIBEN UNIVERSIDADES E INSTITUCIONES DE EDUCACIÓN
MEDIA SUPERIOR Y SUPERIOR**

En términos del artículo 37, fracción I del Decreto de Presupuesto de Egresos de la Federación para el Ejercicio Fiscal 2024

Elaboró


Lic. Baldemar Lozano Torres

Validó


C.P.A. Homero Gómez Ramírez

Autorizó


Dr. Leopoldo Marañón Priego

La información proporcionada y su veracidad es de la absoluta responsabilidad directa o indirecta como ejecutor del gasto del Organismo Descentralizado Estatal que reporta.



DESTINO DE LOS RECURSOS FEDERALES QUE RECIBEN UNIVERSIDADES E INSTITUCIONES DE EDUCACIÓN MEDIA SUPERIOR Y SUPERIOR

En términos del artículo 37, fracción II del Decreto de Presupuesto de Egresos de la Federación para el Ejercicio Fiscal 2024

Costo de la plantilla de personal

Cifras acumuladas desde enero al periodo que se reporta

Fracción II

Costo de la nómina del personal docente, no docente, administrativo y manual

Universidad / Institución	Estructura de la Plantilla													
	Categoría	Tipo de personal 1/	Costo unitario bruto (pesos)			Número de plazas			Responsabilidad Laboral	Ubicación	Costo total de la plantilla (Pesos)			
			Enero	Febrero	Marzo	Enero	Febrero	Marzo			Enero	Febrero	Marzo	Acumulado Enero-Marzo
Universidad Politécnica de Francisco I. Madero	Rector	Mandos Superiores y Medios	29,576.40	37,843.62	34,986.01	1	1	1	Directivo	Hidalgo	29,576.40	37,843.62	34,986.01	102,404.03
	Secretario Académico	Mandos Superiores y Medios	23,900.28	30,563.30	28,208.71	1	1	1	Directivo	Hidalgo	23,900.28	30,563.30	28,208.71	82,672.29
	Secretario Administrativo	Mandos Superiores y Medios	19,776.15	25,275.02	23,284.50	1	1	1	Directivo	Hidalgo	19,776.15	25,275.02	23,284.50	68,335.67
	Director de División	Mandos Superiores y Medios	19,461.24	24,871.23	22,908.48	1	1	1	Directivo	Hidalgo	19,461.24	24,871.23	22,908.48	67,240.95
	Director de Área	Mandos Superiores y Medios	19,461.24	24,871.23	22,908.48	1	1	1	Directivo	Hidalgo	19,461.24	24,871.23	22,908.48	67,240.95
	Director de Programa Académico	Mandos Superiores y Medios	14,273.68	18,801.66	17,256.73	8	8	8	Directivo	Hidalgo	114,189.44	150,413.28	138,053.84	402,656.56
	Director de Investigación y Posgrado	Mandos Superiores y Medios	14,273.68	18,801.66	17,256.73	1	1	1	Directivo	Hidalgo	14,273.68	18,801.66	17,256.73	50,332.07
	Coordinador de Unidad Académica	Mandos Superiores y Medios	14,273.68	18,801.66	17,256.73	1	1	1	Directivo	Hidalgo	14,273.68	18,801.66	17,256.73	50,332.07
	Subdirector	Mandos Superiores y Medios	12,643.22	16,128.65	14,767.75	4	4	4	Directivo	Hidalgo	50,572.88	64,534.62	59,071.00	174,184.48
	Alzobardi General (Subdirector)	Mandos Superiores y Medios	12,643.22	16,128.65	14,767.75	1	1	1	Directivo	Hidalgo	12,643.22	16,128.65	14,767.75	42,311.94
	Jefe de Departamento	Mandos Superiores y Medios	9,853.06	12,550.92	11,436.28	14	13	13	Directivo	Hidalgo	137,942.84	163,161.96	148,671.77	449,776.57
	Jefe de Oficina C	Administrativo	7,869.69	10,027.71	9,068.11	18	17	18	Administrativo	Hidalgo	139,638.27	170,131.07	163,125.98	472,975.32
	Jefe de Oficina B	Administrativo	5,879.63	7,427.71	6,691.99	12	11	11	Administrativo	Hidalgo	70,585.56	81,704.81	73,681.89	226,972.26
	Jefe de Oficina A	Administrativo	4,648.72	5,820.50	5,223.45	14	14	13	Administrativo	Hidalgo	65,095.08	81,487.00	67,904.85	214,487.93
	Técnico Especializado A	Administrativo	3,962.57	4,845.20	4,414.65	5	5	5	Administrativo	Hidalgo	19,812.85	24,226.00	22,073.25	66,112.10
	Técnico Especializado	Administrativo	3,767.42	4,650.05	4,167.43	10	10	10	Administrativo	Hidalgo	37,674.20	46,500.50	41,674.30	125,849.00
	Técnico Administrativo	Administrativo	3,640.07	4,522.70	4,006.13	9	10	10	Administrativo	Hidalgo	32,760.63	45,227.00	40,061.30	118,048.93
	Auxiliar Administrativo	Administrativo	3,243.92	4,126.55	3,504.34	2	2	2	Administrativo	Hidalgo	6,487.84	8,253.10	7,008.68	21,749.62
	Ayudante Cerebral	Administrativo	3,107.87	3,990.50	3,532.03	3	3	3	Administrativo	Hidalgo	9,323.61	11,971.50	9,996.09	31,291.20
	Profesor de Tiempo Completo B	Académico	12,643.22	16,128.65	14,767.75	14	14	14	Docente	Hidalgo	177,003.08	225,801.10	206,748.50	609,552.68
	Profesor de Tiempo Completo A	Académico	9,853.06	12,550.92	11,436.28	16	16	17	Docente	Hidalgo	157,648.96	200,894.72	194,416.93	552,960.61
	Profesor por Asignatura (H/S/M)	Académico	185.30	185.30		5085.04	3998.06	3463.37	Docente	Hidalgo	571,667.99	729,721.67	641,762.19	1,943,151.85
		Total		248,898.32	317,725.51	291,836.63	3,222.04	4,073.06	3,699.37			1,743,712.12	2,199,917.00	1,995,897.56

Nota aclaratoria: Favor de respetar la estructura de las columnas y fórmulas establecidas en el formato. No hacer modificación alguna.


 Elaboró
 L.C. Lilibeth López Mejía
 Jefe del Departamento de Recursos Humanos



 Revisó
 C.P.A. Homero Gómez Ramírez
 Secretario Administrativo



 Autorizó
 Dr. Leoncio Marañón Priego
 Rector


DESTINO DE LOS RECURSOS FEDERALES QUE RECIBEN INIVERSIDADES E INSTITUCIONES DE EDUCACIÓN MEDIA SUPERIOR Y SUPERIOR
En términos del artículo 37, fracción III del Decreto de Presupuesto de Egresos de la Federación para el Ejercicio Fiscal 2024
Desglose del gasto corriente de operación
Cifras acumuladas desde enero al periodo que se reporta

Fracción III
Desglose del gasto corriente

Universidad / Institución	Gasto Corriente de Operación (Pesos)									Total		
	Materiales y Suministros			Servicios Generales			Otros			Enero - enero	Enero - febrero	Enero - marzo
	Enero - enero	Enero - febrero	Enero - marzo	Enero - enero	Enero - febrero	Enero - marzo	Enero - enero	Enero - febrero	Enero - marzo			
Universidad Politecnica de Fracisco I. Madero	0.00	0.00	0.00	2,923.54	38,923.54	77,847.08	0.00	0.00	0.00	2,923.54	38,923.54	77,847.08
Total	0.00	0.00	0.00	2,923.54	38,923.54	77,847.08	0.00	0.00	0.00	2,923.54	38,923.54	77,847.08


 Elaboró
Lic. Baldeemar Lozano Torres
 Director de Planeación y Evaluación


 Revisó
C.P.A. Homero Gómez Ramírez
 Secretario Administrativo


 Autorizó
Dr. Leocadio Martínez Priego

DESTINO DE LOS RECURSOS FEDERALES QUE RECIBEN UNIVERSIDADES E INSTITUCIONES DE EDUCACIÓN MEDIA SUPERIOR Y SUPERIOR

En términos del artículo 37, fracción IV del Decreto de Presupuesto de Egresos de la Federación para el Ejercicio Fiscal 2024


Estado de situación financiera


Cifras acumuladas desde enero al periodo que se reporta

**Fracción IV
Situación Financiera**

Trimestre: Primer trimestre 2024

1. Estados de situación financiera
2. Analítico de ingresos y egresos
3. Estado de origen y aplicación de los recursos públicos Federales


Elaboró
L.C. Esperanza Alamilla Rebores
Subdirectora de Recursos Financieros


Revisó
C.P.A. Homero Gómez Ramírez
Secretario Administrativo


Autorizó
Dr. Leoncio M. Prieto
Secretario

DESTINO DE LOS RECURSOS FEDERALES QUE RECIBEN UNIVERSIDADES E INSTITUCIONES DE EDUCACIÓN MEDIA SUPERIOR Y SUPERIOR

En términos del artículo 37, fracción V del Decreto de Presupuesto de Egresos de la Federación para el Ejercicio Fiscal 2024


Programas y cumplimiento de metas


Cifras acumuladas desde enero al periodo que se reporta


Fracción V

Información sobre la matrícula de inicio y fin de cada ciclo escolar

Universidad / Institución	Ciclo escolar	Inicio ó Fin	Número de Alumnos	Nivel Educativo (Media Superior o superior)	Tipo de Servicio o Subsistema
UPFIM	2023-2024	8 DE ENERO AL 26 DE ABRIL	2,341	SUPERIOR	SUBSISTEMA TECNOLÓGICO DEL ESTADO DE HIDALGO
UPFIM	2023-2024	8 DE ENERO AL 26 DE ABRIL	2,340	SUPERIOR	SUBSISTEMA TECNOLÓGICO DEL ESTADO DE HIDALGO


Elaboró
Lic. Baldemar Lozano Torres
Director de Planeación y Evaluación


Revisó
C.P.A. Homero Gómez Ramírez
Secretario Administrativo


Autorizó
Dr. Legencio Martínez Páez
Director