

Universidad Politécnica de Francisco I. Madero

Fecha: 10/10/2024

Informe correspondiente al Trimestre: Julio - Septiembre

DESTINO DE LOS RECURSOS FEDERALES QUE RECIBEN UNIVERSIDADES E INSTITUCIONES DE EDUCACIÓN

En términos del artículo 37, fracción I del Decreto de Presupuesto de Egresos de la Federación para el Ejercicio Fiscal 2024

Elaboró



Lic. Baldemar Lozano Torres

Validó



C.P.A. Homero Gómez Ramírez

Autorizó

Sello de la Universidad

Mtro. Javier Cabrera Filomeno



La información proporcionada y su veracidad es de la absoluta responsabilidad directa o indirecta como ejecutor del gasto del Organismo Descentralizado Estatal que reporta.

DESTINO DE LOS RECURSOS FEDERALES QUE RECIBEN UNIVERSIDADES E INSTITUCIONES DE EDUCACIÓN MEDIA SUPERIOR Y SUPERIOR

En términos del artículo 37, fracción I del Decreto de Presupuesto de Egresos de la Federación para el Ejercicio Fiscal 2024


Programas y cumplimiento de metas


Cifras acumuladas desde enero al período que se reporta

Fracción I
Programas a los que se destinan los recursos y el cumplimiento de las metas correspondientes

Universidad / Institución	Programa	Gasto Ejercido (Millones de pesos)			Metas alcanzadas al periodo			
		Enero-julio	Enero-agosto	Enero-septiembre	Enero-septiembre	Meta Anual Indicador / (Variable meta)	Metas programadas enero-septiembre	Metas alcanzadas enero-septiembre
Universidad Politécnica de Francisco I. Madero	1. Estudiantes de Educación Superior en las Instituciones Públicas Formados	0.00	0.00	0.00	2,149	2850	2,850	2,971
Universidad Politécnica de Francisco I. Madero	2. Servicios de Extensión y Vinculación de Educación Superior Otorgados	0.00	0.00	0.00	110	200	150	170
Universidad Politécnica de Francisco I. Madero	3. Investigación Científica, Tecnológica Y Educativa Realizada	0.00	0.00	0.00	1	7	4	4
Universidad Politécnica de Francisco I. Madero	4. Instrumentos de Planeación y Evaluación Estratégica Implementados	0.00	0.00	0.00	5	13	8	8
Universidad Politécnica de Francisco I. Madero	5. Programa de Gestión Administrativa de las Instituciones de Educación Superior Ejecutado	15,572,736.39	20,880,264.92	23,494,706.56	2	4	3	3
Total		15,572,736.39	20,880,264.92	23,494,706.56				

Nota aclaratoria: Favor de respetar la estructura de las columnas y fórmulas establecidas en el formato. **No hacer modificación alguna.**


 Elaboró
Lic. Baldemar Lozano Torres
 Director de Planeación y Evaluación


 Revisó
C.P.A. Homero Gómez Ramírez
 Secretario Administrativo


 Autorizó
Mtro. Javier Cabrera Filomeno
 Rector

DESTINO DE LOS RECURSOS FEDERALES QUE RECIBEN UNIVERSIDADES E INSTITUCIONES DE EDUCACIÓN MEDIA SUPERIOR Y SUPERIOR

En términos del artículo 37, fracción II del Decreto de Presupuesto de Egresos de la Federación para el Ejercicio Fiscal 2024

Costo de la plantilla de personal


Cifras acumuladas desde enero al periodo que se reporta

Fracción II

Costo de la nómina del personal docente, no docente, administrativo y manual

Universidad / Institución	Estructura de la Plantilla													
	Categoría	Tipo de personal 1/	Costo unitario bruto (pesos)			Número de plazas			Responsabilidad laboral	Ubicación	Costo total de la plantilla (Pesos)			
			Julio	Agosto	Septiembre	Julio	Agosto	Septiembre			Julio	Agosto	Septiembre	Acumulado Enero-Septiembre
Universidad Politécnica de Francisco I. Madero	Rector	Mandos Superiores y Medios	37,967.96	29,509.81	38,168.56	1	1	1	Directivo	Hidalgo	37,967.96	29,509.81	38,168.56	305,037.93
	Secretario Académico	Mandos Superiores y Medios	30,666.97	23,849.08	30,830.50	1	1	1	Directivo	Hidalgo	30,666.97	23,849.08	30,830.50	246,383.95
	Secretario Administrativo	Mandos Superiores y Medios	25,362.21	19,736.12	25,498.82	1	1	1	Directivo	Hidalgo	25,362.21	19,736.12	25,498.82	203,767.26
	Director de División	Mandos Superiores y Medios	24,957.15	19,422.06	25,091.72	1	1	1	Directivo	Hidalgo	24,957.15	19,422.06	25,091.72	200,513.13
	Director de Área	Mandos Superiores y Medios	24,957.15	19,422.06	25,091.72	1	1	1	Directivo	Hidalgo	24,957.15	19,422.06	25,091.72	200,513.13
	Director de Programa Académico	Mandos Superiores y Medios	18,868.68	14,701.45	18,972.33	8	8	8	Directivo	Hidalgo	150,949.44	117,611.56	151,778.64	1,209,168.76
	Director de Investigación y Posgrado	Mandos Superiores y Medios	18,868.68	14,701.45	18,972.33	1	1	1	Directivo	Hidalgo	18,868.68	14,701.45	18,972.33	151,146.10
	Coordinador de Unidad Académica	Mandos Superiores y Medios	18,868.68	14,701.45	18,972.33	1	1	1	Directivo	Hidalgo	18,868.68	14,701.45	18,972.33	151,146.10
	Subdirector	Mandos Superiores y Medios	16,187.36	26,377.19	18,460.17	4	4	4	Directivo	Hidalgo	64,749.42	105,508.76	73,840.66	583,986.86
	Abogado General (Subdirector)	Mandos Superiores y Medios	16,187.36	26,377.19	18,460.17	1	1	1	Directivo	Hidalgo	16,187.36	26,377.19	18,460.17	144,830.84
	Jefe de Departamento	Mandos Superiores y Medios	12,598.47	9,839.91	12,670.28	13	13	13	Directivo	Hidalgo	163,780.11	127,918.83	164,713.64	1,325,806.92
	Jefe de Oficina C	Administrativo	10,047.34	13,877.02	11,060.74	18	20	20	Administrativo	Hidalgo	180,852.03	277,540.30	221,214.70	1,616,463.32
	Jefe de Oficina B	Administrativo	7,428.26	14,081.27	8,790.67	12	10	10	Administrativo	Hidalgo	89,139.06	140,812.70	87,906.65	741,435.37
	Jefe de Oficina A	Administrativo	5,846.28	16,219.55	7,734.52	13	13	14	Administrativo	Hidalgo	76,001.64	210,854.15	108,283.21	806,546.12
	Técnico Especializado A	Administrativo	4,857.54	12,003.51	6,193.64	5	5	5	Administrativo	Hidalgo	24,287.70	60,017.53	30,968.18	245,360.10
	Técnico Especializado	Administrativo	4,662.39	12,593.92	6,101.81	7	7	6	Administrativo	Hidalgo	32,636.73	88,157.41	36,610.83	388,476.81
	Técnico Administrativo	Administrativo	4,535.04	13,358.02	6,101.81	10	10	10	Administrativo	Hidalgo	45,350.40	133,580.15	61,018.05	472,625.54
	Auxiliar Administrativo	Administrativo	4,138.89	14,853.24	5,962.33	2	2	2	Administrativo	Hidalgo	8,277.78	29,706.48	11,924.65	92,936.47
	Ayudante General	Administrativo	4,002.84	15,669.54	5,962.33	3	3	3	Administrativo	Hidalgo	12,008.52	47,008.62	17,886.98	138,887.78
	Profesor de Tiempo Completo B	Académico	16,187.36	39,936.40	20,534.23	13	13	13	Docente	Hidalgo	210,435.62	519,173.14	266,944.99	2,186,161.81
	Profesor de Tiempo Completo A	Académico	12,598.47	39,686.40	17,329.05	18	18	18	Docente	Hidalgo	226,772.46	714,355.20	311,922.90	2,354,662.10
	Profesor por Asignatura (H/S/M)	Académico	239.08	251.30	239.08	2854.47	6148.08	3794.78	Docente	Hidalgo	682,432.62	1,545,013.18	907,237.79	6,883,375.75
	Total			320,034.12	411,167.89	347,199.07	2,988.47	6,282.08	3,928.78			2,165,509.66	4,284,977.19	2,653,337.99

Nota aclaratoria: Favor de respetar la estructura de las columnas y fórmulas establecidas en el formato. No hacer modificación alguna.


Elaboró
L.C. Lilibeth López Mejía
Jefe del Departamento de Recursos Humanos


Revisó
C.P.A. Homero Gómez Ramírez
Secretario Administrativo



Autorizó
Mtro. Javier Cabrera Filomeno
Rector


DESTINO DE LOS RECURSOS FEDERALES QUE RECIBEN INIVERSIDADES E INSTITUCIONES DE EDUCACIÓN MEDIA SUPERIOR Y SUPERIOR
 En términos del artículo 37, fracción III del Decreto de Presupuesto de Egresos de la Federación para el Ejercicio Fiscal 2024
 Desglose del gasto corriente de operación
 Cifras acumuladas desde enero al período que se reporta


Fracción III
Desglose del gasto corriente

Universidad / Institución	Gasto Corriente de Operación (Pesos)									Total		
	Materiales y Suministros			Servicios Generales			Otros			Total		
	Enero-Julio	Enero-Agosto	Enero-Septiembre	Enero-Julio	Enero-Agosto	Enero-Septiembre	Enero-Julio	Enero-Agosto	Enero-Septiembre	Enero-Julio	Enero-Agosto	Enero-Septiembre
Universidad Politécnica de Fracisco I. Madero	113,541.75	197,706.52	201,928.92	1,534,612.43	2,007,773.45	2,415,238.67	0.00	0.00	0.00	1,648,154.18	2,205,479.97	2,617,167.59
										0.00	0.00	0.00
										0.00	0.00	0.00
										0.00	0.00	0.00
										0.00	0.00	0.00
										0.00	0.00	0.00
										0.00	0.00	0.00
										0.00	0.00	0.00
										0.00	0.00	0.00
										0.00	0.00	0.00
										0.00	0.00	0.00
										0.00	0.00	0.00
										0.00	0.00	0.00
										0.00	0.00	0.00
										0.00	0.00	0.00
										0.00	0.00	0.00
										0.00	0.00	0.00
										0.00	0.00	0.00
										0.00	0.00	0.00
										0.00	0.00	0.00
										0.00	0.00	0.00
										0.00	0.00	0.00
										0.00	0.00	0.00
										0.00	0.00	0.00
										0.00	0.00	0.00
Total	113,541.75	197,706.52	201,928.92	1,534,612.43	2,007,773.45	2,415,238.67	0.00	0.00	0.00	1,648,154.18	2,205,479.97	2,617,167.59

Nota aclaratoria: Favor de respetar la estructura de las columnas y fórmulas establecidas en el formato. No hacer modificación alguna.


 Elaboró
 Lic. Baldemar Lozano Torres
 Director de Planeación y Evaluación


 Revisó
 C.P.A. Homero Gómez Ramírez
 Secretario Administrativo


 Autorizó
 Mtro. Javier Cabrera Filomeno
 Rector


DESTINO DE LOS RECURSOS FEDERALES QUE RECIBEN UNIVERSIDADES E INSTITUCIONES DE EDUCACIÓN MEDIA SUPERIOR Y SUPERIOR
En términos del artículo 37, fracción IV del Decreto de Presupuesto de Egresos de la Federación para el Ejercicio Fiscal 2024
Estado de situación financiera
Cifras acumuladas desde enero al periodo que se reporta


Fracción IV
Situación Financiera


Trimestre: Tercer trimestre 2024

1. Estados de situación financiera
2. Análítico de Ingresos y egresos
3. Estado de origen y aplicación de los recursos públicos Federales

Nota aclaratoria: Favor de respetar la estructura de las columnas y fórmulas establecidas en el formato. No hacer modificación alguna.


Elaboró
L.C. Esperanza Alamilla Reborada
Subdirectora de Recursos Financieros


Revisó
C.P.A. Homero Gómez Ramírez
Secretario Administrativo


Autorizó
Mitro. Javier Cabrera Filomeno
Rector

DESTINO DE LOS RECURSOS FEDERALES QUE RECIBEN UNIVERSIDADES E INSTITUCIONES DE EDUCACIÓN MEDIA SUPERIOR Y SUPERIOR

En términos del artículo 37, fracción V del Decreto de Presupuesto de Egresos de la Federación para el Ejercicio Fiscal 2024

Programas y cumplimiento de metas

Cifras acumuladas desde enero al periodo que se reporta

Fracción V


Información sobre la matrícula de inicio y fin de cada ciclo escolar

Universidad / Institución	Ciclo escolar	Inicio ó Fin	Número de Alumnos	Nivel Educativo (Media Superior o superior)	Tipo de Servicio o Subsistema
UPFIM	2023-2024	SEP-DIC 2023/ING	2,795	SUPERIOR	SUBSISTEMA TECNOLÓGICO DEL ESTADO DE HIDALGO
UPFIM	2023-2024	SEP-DIC 2023/MAESTRIA	19	SUPERIOR	SUBSISTEMA TECNOLÓGICO DEL ESTADO DE HIDALGO
UPFIM	2023-2026	ENE-ABRIL 2024/ING	2,341	SUPERIOR	SUBSISTEMA TECNOLÓGICO DEL ESTADO DE HIDALGO
UPFIM	2023-2026	ENE-ABRIL 2024/MAESTRIA	18	SUPERIOR	SUBSISTEMA TECNOLÓGICO DEL ESTADO DE HIDALGO
UPFIM	2023-2026	MAYO-AGOSTO 2024/ING	2,131	SUPERIOR	SUBSISTEMA TECNOLÓGICO DEL ESTADO DE HIDALGO
UPFIM	2023-2026	MAYO-AGOSTO 2024/MAESTRIA	18	SUPERIOR	SUBSISTEMA TECNOLÓGICO DEL ESTADO DE HIDALGO
UPFIM	2024-2027	SEPTIEMBRE - DICIEMBRE	2,955	SUPERIOR	SUBSISTEMA TECNOLÓGICO DEL ESTADO DE HIDALGO
UPFIM	2024-2027	SEPTIEMBRE - DICIEMBRE	16	SUPERIOR	SUBSISTEMA TECNOLÓGICO DEL ESTADO DE HIDALGO

Nota aclaratoria: Favor de respetar la estructura de las columnas y fórmulas establecidas en el formato. No hacer modificación alguna.



Elaboró
Lic. Baldemar Lozano Torres
Director de Planeación y Evaluación



Revisó
C.P.A. Homero Gómez Ramírez
Director de Planeación y Evaluación



Autorizó
Mtro. Javier Cabrera Filomeno
Rector