

Periodo: 1

**ACUSE DE REPORTE DE AVANCE DE INDICADOR EN EL SIIPED**

Folio: 105937

Organo Superior: Organismos Descentralizados

Unidad Presupuestal: Universidad Politécnica de Francisco I. Madero

Programa Presupuestario 992 - Educación Superior

Nivel: COMPONENTE

Resumen Narrativo: 1. ESTUDIANTES DE EDUCACIÓN SUPERIOR EN LAS INSTITUCIONES PÚBLICAS FORMADOS

Nombre del indicador: PORCENTAJE DE ESTUDIANTES ATENDIDOS PARA LA FORMACIÓN EN EDUCACIÓN SUPERIOR

Frecuencia de medición: Trimestral

Unidad de Medida:

Unidad de Medida Absoluta del Indicador: ESTUDIANTE

Sentido del Indicador: ASCENDENTE

Tipo de Medición: META PARCIAL

	Verde	Amarillo	Rojo
Rango del Semáforo:	999.999,00 - 85,10	85,00 - 65,10	65,00 - 0,00

FÓRMULA	VARIABLES
PTDES =(TEAO/TEDES)* 100	-- TEAO=TOTAL DE ESTUDIANTES ATENDIDOS POR EL ORGANISMO -- TEDES=TOTAL DE ESTUDIANTES QUE DEMANDAN LA EDUCACIÓN SUPERIOR

PERIODO	VALOR PROGRAMADO	VALOR ALCANZADO	PORCENTAJE ALCANZADO	SEMÁFORO
1	0,00	0,00		
2	0,00	0,00		
3	6,22	0,00	0,00	
4	0,00	0,00		

<b>Meta Anual</b>	6.2161
<b>Meta Anual Absoluta</b>	2727

**OBSERVACIONES PERIODO 1:**

La meta a cumplir esta programada en el tercer trimestre.

Periodo: 1

**ACUSE DE REPORTE DE AVANCE DE INDICADOR EN EL SIIPPED**

Fecha: 01/04/2020

Hora: 8:39:07 p.m.

**"LA INFORMACIÓN REPORTADA ES RESPONSABILIDAD DEL EJECUTOR DEL PROGRAMA"**

Periodo: 1

**ACUSE DE REPORTE DE AVANCE DE INDICADOR EN EL SIIPED**

Folio: 105532

Organo Superior: Organismos Descentralizados

Unidad Presupuestal: Universidad Politécnica de Francisco I. Madero

Programa Presupuestario 992 - Educación Superior

Nivel: ACTIVIDAD

Resumen Narrativo: 1.1 COLOCACIÓN DE ESTUDIANTES DE EDUCACIÓN SUPERIOR EN SERVICIO SOCIAL, ESTADÍAS O RESIDENCIAS PROFESIONALES

Nombre del indicador: PORCENTAJE DE ESTUDIANTES COLOCADOS EN SERVICIO SOCIAL, RESIDENCIAS O ESTADÍAS PROFESIONALES

Frecuencia de medición: Trimestral

Unidad de Medida:

Unidad de Medida Absoluta del Indicador: ESTUDIANTE

Sentido del Indicador: ASCENDENTE

Tipo de Medición: META PARCIAL

	Verde	Amarillo	Rojo
Rango del Semáforo:	999.999,00 - 85,10	85,00 - 65,10	65,00 - 0,00

FÓRMULA	VARIABLES
PECSSREP=(ECSSRE/EPRSSRE)*100	-- ECSSRE=ESTUDIANTES COLOCADOS EN SERVICIO SOCIAL, RESIDENCIA O ESTADÍAS -- EPRSSRE=ESTUDIANTES PROGRAMADOS PARA REALIZAR SU SERVICIO SOCIAL, RESIDENCIA O ESTADÍAS

PERIODO	VALOR PROGRAMADO	VALOR ALCANZADO	PORCENTAJE ALCANZADO	SEMÁFORO
1	24,31	24,31	100,00	
2	10,93	0,00	0,00	
3	54,67	0,00	0,00	
4	10,09	0,00	0,00	

<b>Meta Anual</b>	100.0000
<b>Meta Anual Absoluta</b>	1189

<b>OBSERVACIONES PERIODO 1:</b>
---------------------------------

Periodo: 1

**ACUSE DE REPORTE DE AVANCE DE INDICADOR EN EL SIIPPED**

Fecha: 02/04/2020

Hora: 12:39:32 p.m.

**"LA INFORMACIÓN REPORTADA ES RESPONSABILIDAD DEL EJECUTOR DEL PROGRAMA"**

Periodo: 1

**ACUSE DE REPORTE DE AVANCE DE INDICADOR EN EL SIIPPED**

Folio: 105578

Organo Superior: Organismos Descentralizados

Unidad Presupuestal: Universidad Politécnica de Francisco I. Madero

Programa Presupuestario 992 - Educación Superior

Nivel: ACTIVIDAD

Resumen Narrativo: 1.2 ACTUALIZACIÓN DE PLANES Y PROGRAMAS DE ESTUDIO DE EDUCACIÓN SUPERIOR

Nombre del indicador: PORCENTAJE DE ADECUACIONES CURRICULARES APROBADAS

Frecuencia de medición: Trimestral

Unidad de Medida:

Unidad de Medida Absoluta del Indicador: ADECUACIÓN CURRICULAR

Sentido del Indicador: ASCENDENTE

Tipo de Medición: META PARCIAL

Rango del Semáforo: Verde 999.999,00 - 85,10      Amarillo 85,00 - 65,10      Rojo 65,00 - 0,00

FÓRMULA	VARIABLES
PACA= (ACA/ACP)*100	-- ACA=ADECUACIONES CURRICULARES APROBADAS -- ACP=ADECUACIONES CURRICULARES PROGRAMADAS

PERIODO	VALOR PROGRAMADO	VALOR ALCANZADO	PORCENTAJE ALCANZADO	SEMÁFORO
1	0,00	0,00		
2	33,33	0,00	0,00	
3	33,33	0,00	0,00	
4	33,33	0,00	0,00	

<b>Meta Anual</b>	99.9999
<b>Meta Anual Absoluta</b>	6

OBSERVACIONES PERIODO 1:
<u>La meta a cumplir, está programada en los siguientes trimestres.</u>

Fecha: 02/04/2020

Hora: 8:20:46 p.m.

**"LA INFORMACIÓN REPORTADA ES RESPONSABILIDAD DEL EJECUTOR DEL PROGRAMA"**

Periodo: 1

**ACUSE DE REPORTE DE AVANCE DE INDICADOR EN EL SIIPED**

Folio: 105613

Organo Superior: Organismos Descentralizados

Unidad Presupuestal: Universidad Politécnica de Francisco I. Madero

Programa Presupuestario 992 - Educación Superior

Nivel: ACTIVIDAD

Resumen Narrativo: 1.3 EVALUACIÓN A ESTUDIANTES O ASPIRANTES DE EDUCACIÓN SUPERIOR

Nombre del indicador: PORCENTAJE DE ESTUDIANTES O ASPIRANTES EVALUADOS

Frecuencia de medición: Trimestral

Unidad de Medida:

Unidad de Medida Absoluta del Indicador: ESTUDIANTE O ASPIRANTE

Sentido del Indicador: ASCENDENTE

Tipo de Medición: META PARCIAL

	Verde	Amarillo	Rojo
Rango del Semáforo:	999.999,00 - 85,10	85,00 - 65,10	65,00 - 0,00

FÓRMULA	VARIABLES
PEAE = (EAE/EAP)*100	-- EAE=ESTUDIANTES O ASPIRANTES EVALUADOS -- EAP=ESTUDIANTES O ASPIRANTES PROGRAMADOS

PERIODO	VALOR PROGRAMADO	VALOR ALCANZADO	PORCENTAJE ALCANZADO	SEMÁFORO
1	0,00	0,00		
2	0,00	0,00		
3	100,00	0,00	0,00	
4	0,00	0,00		

<b>Meta Anual</b>	100.0000
<b>Meta Anual Absoluta</b>	1350

**OBSERVACIONES PERIODO 1:**

La meta a cumplir está programada en el tercer trimestre, ya que es el periodo en el que se evalúan los aspirantes de nuevo ingreso.

Fecha: 01/04/2020

Hora: 8:48:17 p.m.

**"LA INFORMACIÓN REPORTADA ES RESPONSABILIDAD DEL EJECUTOR DEL PROGRAMA"**

Periodo: 1

ACUSE DE REPORTE DE AVANCE DE INDICADOR EN EL SIIPED

Folio: 105639

Organo Superior: Organismos Descentralizados

Unidad Presupuestal: Universidad Politécnica de Francisco I. Madero

Programa Presupuestario 992 - Educación Superior

Nivel: ACTIVIDAD

Resumen Narrativo: 1.4 REALIZACIÓN DE EVENTOS CULTURALES , DEPORTIVOS Y RECREATIVOS PARA LA COMUNIDAD ESTUDIANTIL DE EDUCACIÓN SUPERIOR

Nombre del indicador: PROMEDIO DE ESTUDIANTES QUE PARTICIPAN EN EVENTOS CULTURALES, DEPORTIVOS Y RECREATIVOS

Frecuencia de medición: Trimestral

Unidad de Medida:

Unidad de Medida Absoluta del Indicador: ESTUDIANTE

Sentido del Indicador: ASCENDENTE

Tipo de Medición: OTROS

	Verde	Amarillo	Rojo
Rango del Semáforo:	999.999,00 - 85,10	85,00 - 65,10	65,00 - 0,00

FÓRMULA	VARIABLES
PEPECDR=(NEPECDR/NECDRR)	-- NEPECDR=NUMERO DE ESTUDIANTES QUE PARTICIPAN EN EVENTOS CULTURALES, DEPORTIVOS Y RECREATIVOS -- NECDRR=NÚMERO DE EVENTOS CULTURALES, DEPORTIVOS Y RECREATIVOS REALIZADOS

PERIODO	VALOR PROGRAMADO	VALOR ALCANZADO	PORCENTAJE ALCANZADO	SEMÁFORO
1	51,47	51,47	100,00	
2	51,47	0,00	0,00	
3	107,35	0,00	0,00	
4	107,35	0,00	0,00	

<b>Meta Anual</b>	107.34
<b>Meta Anual Absoluta</b>	1825

<b>OBSERVACIONES PERIODO 1:</b>
---------------------------------

Periodo: 1

**ACUSE DE REPORTE DE AVANCE DE INDICADOR EN EL SIIPPED**

Fecha: 02/04/2020

Hora: 8:37:48 p.m.

**"LA INFORMACIÓN REPORTADA ES RESPONSABILIDAD DEL EJECUTOR DEL PROGRAMA"**



Periodo: 1

ACUSE DE REPORTE DE AVANCE DE INDICADOR EN EL SIIPED

Folio: 105661

Organo Superior: Organismos Descentralizados

Unidad Presupuestal: Universidad Politécnica de Francisco I. Madero

Programa Presupuestario 992 - Educación Superior

Nivel: ACTIVIDAD

Resumen Narrativo: 1.5 ATENCIÓN COMPENSATORIA A ESTUDIANTES DE EDUCACIÓN SUPERIOR

Nombre del indicador: PORCENTAJE DE ESTUDIANTES CON ATENCIÓN COMPENSATORIA

Frecuencia de medición: Trimestral

Unidad de Medida:

Unidad de Medida Absoluta del Indicador: ESTUDIANTE

Sentido del Indicador: ASCENDENTE

Tipo de Medición: META PARCIAL

Rango del Semáforo: Verde 999.999,00 - 85,10      Amarillo 85,00 - 65,10      Rojo 65,00 - 0,00

FÓRMULA	VARIABLES
PEAC= (EAC/EPAC)*100	-- EAC=ESTUDIANTES CON ATENCIÓN COMPENSATORIA -- EPAC=ESTUDIANTES PROGRAMADOS PARA ATENCIÓN COMPENSATORIA

PERIODO	VALOR PROGRAMADO	VALOR ALCANZADO	PORCENTAJE ALCANZADO	SEMÁFORO
1	0,00	0,00		
2	33,33	0,00	0,00	
3	33,33	0,00	0,00	
4	33,33	0,00	0,00	

Meta Anual	99.9999
Meta Anual Absoluta	2100

**OBSERVACIONES PERIODO 1:**

La meta a cumplir, está programada en los siguientes trimestres.

Periodo: 1

**ACUSE DE REPORTE DE AVANCE DE INDICADOR EN EL SIIPPED**

Fecha: 01/04/2020

Hora: 8:52:55 p.m.

**"LA INFORMACIÓN REPORTADA ES RESPONSABILIDAD DEL EJECUTOR DEL PROGRAMA"**

Periodo: 1

ACUSE DE REPORTE DE AVANCE DE INDICADOR EN EL SIIPED

Folio: 105703

Organo Superior: Organismos Descentralizados

Unidad Presupuestal: Universidad Politécnica de Francisco I. Madero

Programa Presupuestario 992 - Educación Superior

Nivel: ACTIVIDAD

Resumen Narrativo: 1.6 CAPACITACIÓN DEL PERSONAL DOCENTE DE EDUCACIÓN SUPERIOR

Nombre del indicador: PORCENTAJE DE PERSONAL DOCENTE CAPACITADO

Frecuencia de medición: Trimestral

Unidad de Medida:





Unidad de Medida Absoluta del Indicador: DOCENTE

Sentido del Indicador: ASCENDENTE

Tipo de Medición: META PARCIAL

Rango del Semáforo: Verde 999.999,00 - 85,10      Amarillo 85,00 - 65,10      Rojo 65,00 - 0,00

FÓRMULA	VARIABLES
PPDC= (PDC/PDPC)*100	-- PDC=PERSONAL DOCENTE CAPACITADO -- PDPC=PERSONAL DOCENTE PROGRAMADO A CAPACITAR

PERIODO	VALOR PROGRAMADO	VALOR ALCANZADO	PORCENTAJE ALCANZADO	SEMÁFORO
1	0,00	0,00		
2	33,33	0,00	0,00	
3	50,00	0,00	0,00	
4	16,67	0,00	0,00	

Meta Anual	100.0000
Meta Anual Absoluta	72

OBSERVACIONES PERIODO 1:
<u>La meta a cumplir, está programada en los siguientes trimestres.</u>

Fecha: 02/04/2020

Hora: 10:37:56 p.m.

"LA INFORMACIÓN REPORTADA ES RESPONSABILIDAD DEL EJECUTOR DEL PROGRAMA"

Fecha y hora de impresión: 02/04/2020 10:38:17 p.m.

Periodo: 1

**ACUSE DE REPORTE DE AVANCE DE INDICADOR EN EL SIIPED**

Folio: 105802

Organo Superior: Organismos Descentralizados

Unidad Presupuestal: Universidad Politécnica de Francisco I. Madero

Programa Presupuestario 992 - Educación Superior

Nivel: ACTIVIDAD

Resumen Narrativo: 1.7 OTORGAMIENTO DE BECAS A ESTUDIANTES DE EDUCACIÓN SUPERIOR

Nombre del indicador: PORCENTAJE DE ESTUDIANTES BECADOS.

Frecuencia de medición: Trimestral

Unidad de Medida:

Unidad de Medida Absoluta del Indicador: ESTUDIANTE

Sentido del Indicador: ASCENDENTE

Tipo de Medición: META PARCIAL

Rango del Semáforo: Verde 999.999,00 - 85,10      Amarillo 85,00 - 65,10      Rojo 65,00 - 0,00

FÓRMULA	VARIABLES
PEB= (EB/EPB)*100	-- EB=ESTUDIANTES BECADOS -- EPB=ESTUDIANTES PROGRAMADOS PARA BECAR

PERIODO	VALOR PROGRAMADO	VALOR ALCANZADO	PORCENTAJE ALCANZADO	SEMÁFORO
1	0,00	0,00		
2	54,55	0,00	0,00	
3	9,09	0,00	0,00	
4	36,36	0,00	0,00	

<b>Meta Anual</b>	100.0000
<b>Meta Anual Absoluta</b>	1100

OBSERVACIONES PERIODO 1:
<u>La meta a cumplir, está programada en los siguientes trimestres.</u>

Fecha: 01/04/2020

Hora: 8:55:39 p.m.

**"LA INFORMACIÓN REPORTADA ES RESPONSABILIDAD DEL EJECUTOR DEL PROGRAMA"**

Periodo: 1

**ACUSE DE REPORTE DE AVANCE DE INDICADOR EN EL SIIPPED**

Folio: 105879

Organo Superior: Organismos Descentralizados

Unidad Presupuestal: Universidad Politécnica de Francisco I. Madero

Programa Presupuestario 992 - Educación Superior

Nivel: ACTIVIDAD

Resumen Narrativo: 1.8 DISTRIBUCIÓN DE MATERIAL DIDÁCTICO EN EDUCACIÓN SUPERIOR

Nombre del indicador: PORCENTAJE MATERIAL DIDÁCTICO DISTRIBUIDO

Frecuencia de medición: Trimestral

Unidad de Medida:





Unidad de Medida Absoluta del Indicador: MATERIAL DIDÁCTICO

Sentido del Indicador: ASCENDENTE

Tipo de Medición: META PARCIAL

Rango del Semáforo: Verde 999.999,00 - 85,10      Amarillo 85,00 - 65,10      Rojo 65,00 - 0,00

FÓRMULA	VARIABLES
PMDD=(MDD/MDPD)*100	-- MDD=MATERIAL DIDÁCTICO DISTRIBUIDO -- MDPD=MATERIAL DIDÁCTICO PROGRAMADO PARA DISTRIBUIR

PERIODO	VALOR PROGRAMADO	VALOR ALCANZADO	PORCENTAJE ALCANZADO	SEMÁFORO
1	25,00	25,00	100,00	
2	25,00	0,00	0,00	
3	25,00	0,00	0,00	
4	25,00	0,00	0,00	

<b>Meta Anual</b>	100.0000
<b>Meta Anual Absoluta</b>	4

<b>OBSERVACIONES PERIODO 1:</b>
---------------------------------

Fecha: 01/04/2020

Hora: 8:57:19 p.m.

**"LA INFORMACIÓN REPORTADA ES RESPONSABILIDAD DEL EJECUTOR DEL PROGRAMA"**

Periodo: 1

**ACUSE DE REPORTE DE AVANCE DE INDICADOR EN EL SIIPPED**

Folio: 105980

Organo Superior: Organismos Descentralizados

Unidad Presupuestal: Universidad Politécnica de Francisco I. Madero

Programa Presupuestario 992 - Educación Superior

Nivel: COMPONENTE

Resumen Narrativo: 2. SERVICIOS DE EXTENSIÓN Y VINCULACIÓN DE EDUCACIÓN SUPERIOR OTORGADOS

Nombre del indicador: PORCENTAJE DE BENEFICIARIOS CON SERVICIOS DE EXTENSIÓN Y VINCULACIÓN OTORGADOS

Frecuencia de medición: Trimestral

Unidad de Medida:

Unidad de Medida Absoluta del Indicador: BENEFICIARIO

Sentido del Indicador: ASCENDENTE

Tipo de Medición: META PARCIAL

	Verde	Amarillo	Rojo
Rango del Semáforo:	999.999,00 - 85,10	85,00 - 65,10	65,00 - 0,00

FÓRMULA	VARIABLES
$PBSEYVO=(BSEYVO/BPOSEYV)*100$	-- BSEYVO=BENEFICIARIOS CON SERVICIOS DE EXTENSIÓN Y VINCULACIÓN OTORGADO -- BPOSEYV=BENEFICIARIOS PROGRAMADOS A OTORGAR SERVICIOS DE EXTENSIÓN Y VINCULACIÓN

PERIODO	VALOR PROGRAMADO	VALOR ALCANZADO	PORCENTAJE ALCANZADO	SEMÁFORO
1	15,00	14,00	93,33	
2	0,00	0,00		
3	42,50	0,00	0,00	
4	42,50	0,00	0,00	

<b>Meta Anual</b>	100.0000
<b>Meta Anual Absoluta</b>	200

<b>OBSERVACIONES PERIODO 1:</b>
---------------------------------

Periodo: 1

**ACUSE DE REPORTE DE AVANCE DE INDICADOR EN EL SIIPPED**

Fecha: 02/04/2020

Hora: 12:52:43 p.m.

**"LA INFORMACIÓN REPORTADA ES RESPONSABILIDAD DEL EJECUTOR DEL PROGRAMA"**

Periodo: 1

**ACUSE DE REPORTE DE AVANCE DE INDICADOR EN EL SIIPED**

Folio: 106046

Organo Superior: Organismos Descentralizados

Unidad Presupuestal: Universidad Politécnica de Francisco I. Madero

Programa Presupuestario 992 - Educación Superior

Nivel: ACTIVIDAD

Resumen Narrativo: 2.1 OTORGAMIENTO DE SERVICIOS DE EDUCACIÓN CONTINUA Y TECNOLÓGICOS DE EDUCACIÓN SUPERIOR

Nombre del indicador: PORCENTAJE DE BENEFICIARIOS CON SERVICIOS DE EDUCACIÓN CONTINUA Y TECNOLÓGICOS OTORGADOS

Frecuencia de medición: Trimestral

Unidad de Medida:

Unidad de Medida Absoluta del Indicador: BENEFICIARIO

Sentido del Indicador: ASCENDENTE

Tipo de Medición: META PARCIAL

	Verde	Amarillo	Rojo
Rango del Semáforo:	999.999,00 - 85,10	85,00 - 65,10	65,00 - 0,00

FÓRMULA	VARIABLES
PBSECYTO= (BSECYTO/BSECYTPO) *100	-- BSECYTO=BENEFICIARIOS CON SERVICIOS DE EDUCACIÓN CONTINUA Y TECNOLÓGICOS OTORGADOS -- BSECYTPO=BENEFICIARIOS CON SERVICIOS DE EDUCACIÓN CONTINUA Y TECNOLÓGICOS PROGRAMADOS A OTORGAR

PERIODO	VALOR PROGRAMADO	VALOR ALCANZADO	PORCENTAJE ALCANZADO	SEMÁFORO
1	25,00	22,50	90,00	
2	0,00	0,00		
3	15,00	0,00	0,00	
4	60,00	0,00	0,00	

<b>Meta Anual</b>	100.0000
<b>Meta Anual Absoluta</b>	200

<b>OBSERVACIONES PERIODO 1:</b>
---------------------------------



Periodo: 1

**ACUSE DE REPORTE DE AVANCE DE INDICADOR EN EL SIIPPED**

Fecha: 02/04/2020

Hora: 12:42:23 p.m.

**"LA INFORMACIÓN REPORTADA ES RESPONSABILIDAD DEL EJECUTOR DEL PROGRAMA"**

Periodo: 1

**ACUSE DE REPORTE DE AVANCE DE INDICADOR EN EL SIIPED**

Folio: 106122

Organo Superior: Organismos Descentralizados

Unidad Presupuestal: Universidad Politécnica de Francisco I. Madero

Programa Presupuestario 992 - Educación Superior

Nivel: ACTIVIDAD

Resumen Narrativo: 2.2 DIFUSIÓN INSTITUCIONAL DE EDUCACIÓN SUPERIOR

Nombre del indicador: PORCENTAJE DE ACTIVIDADES DE DIFUSIÓN REALIZADAS

Frecuencia de medición: Trimestral

Unidad de Medida:

Unidad de Medida Absoluta del Indicador: ACTIVIDAD

Sentido del Indicador: ASCENDENTE

Tipo de Medición: META PARCIAL

	Verde	Amarillo	Rojo
Rango del Semáforo:	999.999,00 - 85,10	85,00 - 65,10	65,00 - 0,00

FÓRMULA	VARIABLES
$PADR = (ADR/ADP) * 100$	-- ADR=ACTIVIDADES DE DIFUSIÓN REALIZADAS -- ADP=ACTIVIDADES DE DIFUSIÓN PROGRAMADAS

PERIODO	VALOR PROGRAMADO	VALOR ALCANZADO	PORCENTAJE ALCANZADO	SEMÁFORO
1	25,00	25,00	100,00	
2	35,00	0,00	0,00	
3	25,00	0,00	0,00	
4	15,00	0,00	0,00	

<b>Meta Anual</b>	100.0000
<b>Meta Anual Absoluta</b>	20

<b>OBSERVACIONES PERIODO 1:</b>
---------------------------------

Fecha: 02/04/2020

Hora: 12:53:56 p.m.

**"LA INFORMACIÓN REPORTADA ES RESPONSABILIDAD DEL EJECUTOR DEL PROGRAMA"**

Periodo: 1

**ACUSE DE REPORTE DE AVANCE DE INDICADOR EN EL SIIPED**

Folio: 106162

Organo Superior: Organismos Descentralizados

Unidad Presupuestal: Universidad Politécnica de Francisco I. Madero

Programa Presupuestario 992 - Educación Superior

Nivel: ACTIVIDAD

Resumen Narrativo: 2.3 FIRMA DE CONVENIOS DE COLABORACIÓN EN EDUCACIÓN SUPERIOR

Nombre del indicador: PORCENTAJE DE CONVENIOS DE COLABORACIÓN EN EDUCACIÓN SUPERIOR FIRMADOS

Frecuencia de medición: Trimestral

Unidad de Medida:

Unidad de Medida Absoluta del Indicador: CONVENIO

Sentido del Indicador: ASCENDENTE

Tipo de Medición: META PARCIAL

	Verde	Amarillo	Rojo
Rango del Semáforo:	999.999,00 - 85,10	85,00 - 65,10	65,00 - 0,00

FÓRMULA	VARIABLES
PCCESF= (CF/CP)*100	-- CF=CONVENIOS FIRMADOS -- CP=CONVENIOS PROGRAMADOS

PERIODO	VALOR PROGRAMADO	VALOR ALCANZADO	PORCENTAJE ALCANZADO	SEMÁFORO
1	20,00	20,00	100,00	
2	20,00	0,00	0,00	
3	30,00	0,00	0,00	
4	30,00	0,00	0,00	

<b>Meta Anual</b>	100.0000
<b>Meta Anual Absoluta</b>	10

<b>OBSERVACIONES PERIODO 1:</b>
---------------------------------

Fecha: 01/04/2020

Hora: 9:01:19 p.m.

**"LA INFORMACIÓN REPORTADA ES RESPONSABILIDAD DEL EJECUTOR DEL PROGRAMA"**

Periodo: 1

ACUSE DE REPORTE DE AVANCE DE INDICADOR EN EL SIIPPED

Folio: 106207

Organo Superior: Organismos Descentralizados

Unidad Presupuestal: Universidad Politécnica de Francisco I. Madero

Programa Presupuestario 992 - Educación Superior

Nivel: ACTIVIDAD

Resumen Narrativo: 2.4 BENEFICIO POR CONVENIO DE MOVILIDAD ACADÉMICA A PERSONAS DE LA COMUNIDAD EDUCATIVA.

Nombre del indicador: PORCENTAJE DE ESTUDIANTES O DOCENTES DE LA COMUNIDAD EDUCATIVA BENEFICIADAS POR CONVENIO DE MOVILIDAD ACADÉMICA

Frecuencia de medición: Trimestral

Unidad de Medida:

Unidad de Medida Absoluta del Indicador: ESTUDIANTE O DOCENTE

Sentido del Indicador: ASCENDENTE

Tipo de Medición: META PARCIAL

	Verde	Amarillo	Rojo
Rango del Semáforo:	999.999,00 - 85,10	85,00 - 65,10	65,00 - 0,00

FÓRMULA	VARIABLES
PEDBCMA=EDBCM/EDPBCM	-- EDBCM=ESTUDIANTES O DOCENTES BENEFICIADOS POR CONVENIO DE MOVILIDAD ACADÉMICA -- EDPBCM=ESTUDIANTES O DOCENTES PROGRAMADOS A BENEFICIAR POR CONVENIO DE MOVILIDAD ACADÉMICA

PERIODO	VALOR PROGRAMADO	VALOR ALCANZADO	PORCENTAJE ALCANZADO	SEMÁFORO
1	71,43	71,43	100,00	
2	14,29	0,00	0,00	
3	0,00	0,00		
4	14,29	0,00	0,00	

Meta Anual	100.0000
Meta Anual Absoluta	7

<b>OBSERVACIONES PERIODO 1:</b>
---------------------------------

Periodo: 1

**ACUSE DE REPORTE DE AVANCE DE INDICADOR EN EL SIIPPED**

Fecha: 02/04/2020

Hora: 10:56:44 p.m.

**"LA INFORMACIÓN REPORTADA ES RESPONSABILIDAD DEL EJECUTOR DEL PROGRAMA"**

Periodo: 1

ACUSE DE REPORTE DE AVANCE DE INDICADOR EN EL SIIPED

Folio: 106295

Organo Superior: Organismos Descentralizados

Unidad Presupuestal: Universidad Politécnica de Francisco I. Madero

Programa Presupuestario 992 - Educación Superior

Nivel: COMPONENTE

Resumen Narrativo: 3. INVESTIGACIÓN CIENTÍFICA, TECNOLÓGICA Y EDUCATIVA REALIZADA

Nombre del indicador: PORCENTAJE DE PROYECTOS DE INVESTIGACIÓN CIENTÍFICA, TECNOLÓGICA Y EDUCATIVA REALIZADOS.

Frecuencia de medición: Trimestral

Unidad de Medida:

Unidad de Medida Absoluta del Indicador: PROYECTO DE INVESTIGACIÓN

Sentido del Indicador: ASCENDENTE

Tipo de Medición: META PARCIAL

	Verde	Amarillo	Rojo
Rango del Semáforo:	999.999,00 - 85,10	85,00 - 65,10	65,00 - 0,00

FÓRMULA	VARIABLES
$PPICTER=(PICTER/PICTEP)*100$	-- PICTER=PROYECTOS DE INVESTIGACIÓN CIENTÍFICA, TECNOLÓGICA Y EDUCATIVA REALIZADOS -- PICTEP=PROYECTOS DE INVESTIGACIÓN CIENTÍFICA, TECNOLÓGICA Y EDUCATIVA PROGRAMADOS

PERIODO	VALOR PROGRAMADO	VALOR ALCANZADO	PORCENTAJE ALCANZADO	SEMÁFORO
1	25,00	25,00	100,00	
2	25,00	0,00	0,00	
3	25,00	0,00	0,00	
4	25,00	0,00	0,00	

<b>Meta Anual</b>	100.0000
<b>Meta Anual Absoluta</b>	8

OBSERVACIONES PERIODO 1:
<p><u>En el trimestre que se reporta se iniciaron dos proyectos de investigación. Proyectos en proceso.</u></p>

Periodo: 1

**ACUSE DE REPORTE DE AVANCE DE INDICADOR EN EL SIIPPED**

Fecha: 02/04/2020

Hora: 11:08:30 p.m.

**"LA INFORMACIÓN REPORTADA ES RESPONSABILIDAD DEL EJECUTOR DEL PROGRAMA"**

Periodo: 1

ACUSE DE REPORTE DE AVANCE DE INDICADOR EN EL SIIPPED

Folio: 106316

Organo Superior: Organismos Descentralizados

Unidad Presupuestal: Universidad Politécnica de Francisco I. Madero

Programa Presupuestario 992 - Educación Superior

Nivel: ACTIVIDAD

Resumen Narrativo: 3.1 PRODUCCIÓN ACADÉMICA DE LAS INVESTIGACIONES CIENTÍFICAS Y TECNOLÓGICAS DE EDUCACIÓN SUPERIOR

Nombre del indicador: PORCENTAJE DE PRODUCTOS DE INVESTIGACIÓN CIENTÍFICA Y TECNOLÓGICA REALIZADOS

Frecuencia de medición: Trimestral

Unidad de Medida:

Unidad de Medida Absoluta del Indicador: PRODUCTO DE INVESTIGACIÓN

Sentido del Indicador: ASCENDENTE

Tipo de Medición: META PARCIAL

	Verde	Amarillo	Rojo
Rango del Semáforo:	999.999,00 - 85,10	85,00 - 65,10	65,00 - 0,00

FÓRMULA	VARIABLES
$PPICTR = (PICTR/PICTP)*100$	-- PICTR=PRODUCTOS DE INVESTIGACIÓN CIENTÍFICA Y TECNOLÓGICA REALIZADOS -- PICTP=PRODUCTOS DE INVESTIGACIÓN CIENTÍFICA Y TECNOLÓGICA PROGRAMADOS

PERIODO	VALOR PROGRAMADO	VALOR ALCANZADO	PORCENTAJE ALCANZADO	SEMÁFORO
1	0,00	0,00		
2	0,00	0,00		
3	0,00	0,00		
4	100,00	0,00	0,00	

<b>Meta Anual</b>	100.0000
<b>Meta Anual Absoluta</b>	8

**OBSERVACIONES PERIODO 1:**

La meta a cumplir, está programada en los siguientes trimestres.



Periodo: 1

**ACUSE DE REPORTE DE AVANCE DE INDICADOR EN EL SIIPPED**

Fecha: 01/04/2020

Hora: 9:07:13 p.m.

**"LA INFORMACIÓN REPORTADA ES RESPONSABILIDAD DEL EJECUTOR DEL PROGRAMA"**

Periodo: 1

ACUSE DE REPORTE DE AVANCE DE INDICADOR EN EL SIIPED

Folio: 106377

Organo Superior: Organismos Descentralizados

Unidad Presupuestal: Universidad Politécnica de Francisco I. Madero

Programa Presupuestario 992 - Educación Superior

Nivel: ACTIVIDAD

Resumen Narrativo: 3.2 DESARROLLO DE PROYECTOS DE INVESTIGACIÓN EDUCATIVA EN EDUCACIÓN SUPERIOR

Nombre del indicador: PORCENTAJE DE PROYECTOS DE INVESTIGACIÓN EDUCATIVA DESARROLLADOS

Frecuencia de medición: Trimestral

Unidad de Medida:

Unidad de Medida Absoluta del Indicador: INVESTIGACION

Sentido del Indicador: ASCENDENTE

Tipo de Medición: META PARCIAL

	Verde	Amarillo	Rojo
Rango del Semáforo:	999.999,00 - 85,10	85,00 - 65,10	65,00 - 0,00

FÓRMULA	VARIABLES
$PPIED = (PIED/PIEP) * 100$	-- PIED=PROYECTOS DE INVESTIGACIÓN EDUCATIVA DESARROLLADOS -- PIEP=PROYECTOS DE INVESTIGACIÓN EDUCATIVA PROGRAMADOS

PERIODO	VALOR PROGRAMADO	VALOR ALCANZADO	PORCENTAJE ALCANZADO	SEMÁFORO
1	0,00	0,00		
2	0,00	0,00		
3	100,00	0,00	0,00	
4	0,00	0,00		

<b>Meta Anual</b>	100.0000
<b>Meta Anual Absoluta</b>	1

**OBSERVACIONES PERIODO 1:**

La meta a cumplir, está programada en el tercer trimestre.

Periodo: 1

**ACUSE DE REPORTE DE AVANCE DE INDICADOR EN EL SIIPPED**

Fecha: 01/04/2020

Hora: 9:10:28 p.m.

**"LA INFORMACIÓN REPORTADA ES RESPONSABILIDAD DEL EJECUTOR DEL PROGRAMA"**

Periodo: 1

**ACUSE DE REPORTE DE AVANCE DE INDICADOR EN EL SIIPED**

Folio: 106478

Organo Superior: Organismos Descentralizados

Unidad Presupuestal: Universidad Politécnica de Francisco I. Madero

Programa Presupuestario 992 - Educación Superior

Nivel: COMPONENTE

Resumen Narrativo: 4. INSTRUMENTOS DE PLANEACIÓN Y EVALUACIÓN ESTRATÉGICA IMPLEMENTADOS

Nombre del indicador: PORCENTAJE DE INSTRUMENTOS DE PLANEACIÓN Y EVALUACIÓN ESTRATÉGICA IMPLEMENTADOS

Frecuencia de medición: Trimestral

Unidad de Medida:

Unidad de Medida Absoluta del Indicador: INSTRUMENTO

Sentido del Indicador: ASCENDENTE

Tipo de Medición: META PARCIAL

	Verde	Amarillo	Rojo
Rango del Semáforo:	999.999,00 - 85,10	85,00 - 65,10	65,00 - 0,00

FÓRMULA	VARIABLES
$PIPEI = (IPEEI / IPEEP) * 100$	-- IPEEI=INSTRUMENTOS DE PLANEACIÓN Y EVALUACIÓN ESTRATÉGICA IMPLEMENTADOS -- IPEEP=INSTRUMENTOS DE PLANEACIÓN Y EVALUACIÓN ESTRATÉGICA DE PROGRAMADOS

PERIODO	VALOR PROGRAMADO	VALOR ALCANZADO	PORCENTAJE ALCANZADO	SEMÁFORO
1	27,27	27,27	100,00	
2	27,27	0,00	0,00	
3	27,27	0,00	0,00	
4	18,18	0,00	0,00	

<b>Meta Anual</b>	99.9999
<b>Meta Anual Absoluta</b>	11

<b>OBSERVACIONES PERIODO 1:</b>
---------------------------------

Periodo: 1

**ACUSE DE REPORTE DE AVANCE DE INDICADOR EN EL SIIPPED**

Fecha: 01/04/2020

Hora: 9:15:50 p.m.

**"LA INFORMACIÓN REPORTADA ES RESPONSABILIDAD DEL EJECUTOR DEL PROGRAMA"**

Periodo: 1

**ACUSE DE REPORTE DE AVANCE DE INDICADOR EN EL SIIPPED**

Folio: 106510

Organo Superior: Organismos Descentralizados

Unidad Presupuestal: Universidad Politécnica de Francisco I. Madero

Programa Presupuestario 992 - Educación Superior

Nivel: ACTIVIDAD

Resumen Narrativo: 4.1 GESTIÓN DE EVALUACIONES A LA INSTITUCIÓN DE EDUCACIÓN SUPERIOR

Nombre del indicador: PORCENTAJE DE EVALUACIONES GESTIONADAS A INSTITUCIONES EDUCATIVAS DE NIVEL SUPERIOR

Frecuencia de medición: Trimestral

Unidad de Medida:





Unidad de Medida Absoluta del Indicador: EVALUACIÓN

Sentido del Indicador: ASCENDENTE

Tipo de Medición: META PARCIAL

Rango del Semáforo: Verde 999.999,00 - 85,10      Amarillo 85,00 - 65,10      Rojo 65,00 - 0,00

FÓRMULA	VARIABLES
PEGIENS= (EIG/EIP)*100	-- EIG=EVALUACIONES INSTITUCIONALES GESTIONADAS -- EIP=EVALUACIONES INSTITUCIONALES PROGRAMADAS

PERIODO	VALOR PROGRAMADO	VALOR ALCANZADO	PORCENTAJE ALCANZADO	SEMÁFORO
1	10,00	10,00	100,00	
2	20,00	0,00	0,00	
3	20,00	0,00	0,00	
4	50,00	0,00	0,00	

<b>Meta Anual</b>	100.0000
<b>Meta Anual Absoluta</b>	10

<b>OBSERVACIONES PERIODO 1:</b>
---------------------------------

Fecha: 01/04/2020

Hora: 9:20:08 p.m.

**"LA INFORMACIÓN REPORTADA ES RESPONSABILIDAD DEL EJECUTOR DEL PROGRAMA"**

Periodo: 1

**ACUSE DE REPORTE DE AVANCE DE INDICADOR EN EL SIIPED**

Folio: 106555

Organo Superior: Organismos Descentralizados

Unidad Presupuestal: Universidad Politécnica de Francisco I. Madero

Programa Presupuestario 992 - Educación Superior

Nivel: ACTIVIDAD

Resumen Narrativo: 4.2 EVALUACIÓN A DOCENTES DE EDUCACIÓN SUPERIOR

Nombre del indicador: PORCENTAJE DE EVALUACIONES A DOCENTES REALIZADAS

Frecuencia de medición: Trimestral

Unidad de Medida:

Unidad de Medida Absoluta del Indicador: EVALUACIÓN

Sentido del Indicador: ASCENDENTE

Tipo de Medición: META PARCIAL

	Verde	Amarillo	Rojo
Rango del Semáforo:	999.999,00 - 85,10	85,00 - 65,10	65,00 - 0,00

FÓRMULA	VARIABLES
PEDR= (EDR/EDP)*100	-- EDR=EVALUACIONES DOCENTES REALIZADAS -- EDP=EVALUACIONES DOCENTES PROGRAMADAS

PERIODO	VALOR PROGRAMADO	VALOR ALCANZADO	PORCENTAJE ALCANZADO	SEMÁFORO
1	33,33	33,33	100,00	
2	33,33	0,00	0,00	
3	0,00	0,00		
4	33,33	0,00	0,00	

<b>Meta Anual</b>	99.9999
<b>Meta Anual Absoluta</b>	3

<b>OBSERVACIONES PERIODO 1:</b>
---------------------------------

Fecha: 01/04/2020

Hora: 9:21:41 p.m.

**"LA INFORMACIÓN REPORTADA ES RESPONSABILIDAD DEL EJECUTOR DEL PROGRAMA"**

Periodo: 1

ACUSE DE REPORTE DE AVANCE DE INDICADOR EN EL SIIPED

Folio: 106580

Organo Superior: Organismos Descentralizados

Unidad Presupuestal: Universidad Politécnica de Francisco I. Madero

Programa Presupuestario 992 - Educación Superior

Nivel: ACTIVIDAD

Resumen Narrativo: 4.3 IMPLEMENTACIÓN DE SISTEMAS DE INFORMACIÓN EN LA INSTITUCIÓN EDUCATIVA

Nombre del indicador: PORCENTAJE DE MÓDULOS DE SISTEMAS DE INFORMACIÓN IMPLEMENTADOS.

Frecuencia de medición: Trimestral

Unidad de Medida:

Unidad de Medida Absoluta del Indicador: MÓDULO

Sentido del Indicador: ASCENDENTE

Tipo de Medición: META PARCIAL

	Verde	Amarillo	Rojo
Rango del Semáforo:	999.999,00 - 85,10	85,00 - 65,10	65,00 - 0,00

FÓRMULA	VARIABLES
$PMSII = (MSII/MSIPI)*100$	-- MSII=MÓDULO DE SISTEMA DE INFORMACIÓN IMPLEMENTADOS -- MSIPI=MÓDULO DE SISTEMA DE INFORMACIÓN PROGRAMADOS A IMPLEMENTARNTAR

PERIODO	VALOR PROGRAMADO	VALOR ALCANZADO	PORCENTAJE ALCANZADO	SEMÁFORO
1	0,00	0,00		
2	33,33	0,00	0,00	
3	33,33	0,00	0,00	
4	33,33	0,00	0,00	

<b>Meta Anual</b>	99.9999
<b>Meta Anual Absoluta</b>	3

**OBSERVACIONES PERIODO 1:**

La meta a cumplir, está programada en los siguientes trimestres.



Periodo: 1

**ACUSE DE REPORTE DE AVANCE DE INDICADOR EN EL SIIPPED**

Fecha: 01/04/2020

Hora: 9:25:53 p.m.

**"LA INFORMACIÓN REPORTADA ES RESPONSABILIDAD DEL EJECUTOR DEL PROGRAMA"**

Periodo: 1

**ACUSE DE REPORTE DE AVANCE DE INDICADOR EN EL SIIPED**

Folio: 106630

Organo Superior: Organismos Descentralizados

Unidad Presupuestal: Universidad Politécnica de Francisco I. Madero

Programa Presupuestario 992 - Educación Superior

Nivel: COMPONENTE

Resumen Narrativo: 5. PROGRAMA DE GESTIÓN ADMINISTRATIVA DE LAS INSTITUCIONES DE EDUCACIÓN SUPERIOR EJECUTADO

Nombre del indicador: PORCENTAJE DEL PROGRAMA DE GESTIÓN ADMINISTRATIVA EJECUTADO

Frecuencia de medición: Trimestral

Unidad de Medida:

Unidad de Medida Absoluta del Indicador: ACCIÓN

Sentido del Indicador: ASCENDENTE

Tipo de Medición: META PARCIAL

	Verde	Amarillo	Rojo
Rango del Semáforo:	999.999,00 - 85,10	85,00 - 65,10	65,00 - 0,00

FÓRMULA	VARIABLES
PPGAE= (APGAE/APGAP) *100	-- APGAE=ACCIONES DEL PROGRAMA DE GESTIÓN ADMINISTRATIVAS EJECUTADAS -- APGAP=ACCIONES DEL PROGRAMA DE GESTIÓN ADMINISTRATIVA PROGRAMADAS

PERIODO	VALOR PROGRAMADO	VALOR ALCANZADO	PORCENTAJE ALCANZADO	SEMÁFORO
1	25,00	25,00	100,00	
2	25,00	0,00	0,00	
3	25,00	0,00	0,00	
4	25,00	0,00	0,00	

<b>Meta Anual</b>	100.0000
<b>Meta Anual Absoluta</b>	4

<b>OBSERVACIONES PERIODO 1:</b>
---------------------------------

Periodo: 1

**ACUSE DE REPORTE DE AVANCE DE INDICADOR EN EL SIIPPED**

Fecha: 01/04/2020

Hora: 9:29:24 p.m.

**"LA INFORMACIÓN REPORTADA ES RESPONSABILIDAD DEL EJECUTOR DEL PROGRAMA"**

Periodo: 1

**ACUSE DE REPORTE DE AVANCE DE INDICADOR EN EL SIIPPED**

Folio: 106647

Organo Superior: Organismos Descentralizados

Unidad Presupuestal: Universidad Politécnica de Francisco I. Madero

Programa Presupuestario 992 - Educación Superior

Nivel: ACTIVIDAD

Resumen Narrativo: 5.1 CAPACITACIÓN A SERVIDORES PÚBLICOS DE EDUCACIÓN SUPERIOR

Nombre del indicador: PORCENTAJE DE SERVIDORES PÚBLICOS CAPACITADOS

Frecuencia de medición: Trimestral

Unidad de Medida:

Unidad de Medida Absoluta del Indicador: SERVIDOR PÚBLICO

Sentido del Indicador: ASCENDENTE

Tipo de Medición: META PARCIAL

	Verde	Amarillo	Rojo
Rango del Semáforo:	999.999,00 - 85,10	85,00 - 65,10	65,00 - 0,00

FÓRMULA	VARIABLES
$PSPC = (SPC/SPPC)*100$	-- SPC=SERVIDORES PÚBLICOS CAPACITADOS -- SPPC=SERVIDORES PÚBLICOS PROGRAMADOS A CAPACITAR

PERIODO	VALOR PROGRAMADO	VALOR ALCANZADO	PORCENTAJE ALCANZADO	SEMÁFORO
1	0,00	0,00		
2	33,33	0,00	0,00	
3	66,67	0,00	0,00	
4	0,00	0,00		

<b>Meta Anual</b>	100.0000
<b>Meta Anual Absoluta</b>	60

OBSERVACIONES PERIODO 1:
<u>La meta a cumplir, está programada en los siguientes trimestres.</u>

Fecha: 02/04/2020

Hora: 11:52:40 p.m.

**"LA INFORMACIÓN REPORTADA ES RESPONSABILIDAD DEL EJECUTOR DEL PROGRAMA"**

Periodo: 1

**ACUSE DE REPORTE DE AVANCE DE INDICADOR EN EL SIIPED**

Folio: 106688

Organo Superior: Organismos Descentralizados

Unidad Presupuestal: Universidad Politécnica de Francisco I. Madero

Programa Presupuestario 992 - Educación Superior

Nivel: ACTIVIDAD

Resumen Narrativo: 5.2 GESTIÓN DE INFRAESTRUCTURA ACADÉMICA Y ADMINISTRATIVA EN EDUCACIÓN SUPERIOR

Nombre del indicador: PORCENTAJE DE GESTIÓN DE OBRA EDUCATIVA REALIZADA

Frecuencia de medición: Trimestral

Unidad de Medida:





Unidad de Medida Absoluta del Indicador: GESTIÓN

Sentido del Indicador: ASCENDENTE

Tipo de Medición: META PARCIAL

Rango del Semáforo: Verde 999.999,00 - 85,10      Amarillo 85,00 - 65,10      Rojo 65,00 - 0,00

FÓRMULA	VARIABLES
$PGOR=(GOER/GOEP)*100$	-- GOER=GESTIÓN DE OBRAS EDUCATIVAS REALIZADAS -- GOEP=GESTIÓN DE OBRAS EDUCATIVAS PROGRAMADA

PERIODO	VALOR PROGRAMADO	VALOR ALCANZADO	PORCENTAJE ALCANZADO	SEMÁFORO
1	0,00	0,00		
2	0,00	0,00		
3	0,00	0,00		
4	100,00	0,00	0,00	

<b>Meta Anual</b>	100.0000
<b>Meta Anual Absoluta</b>	1

OBSERVACIONES PERIODO 1:
<u>La meta a cumplir, está programada en el cuarto trimestre.</u>

Fecha: 01/04/2020

Hora: 9:46:58 p.m.

**"LA INFORMACIÓN REPORTADA ES RESPONSABILIDAD DEL EJECUTOR DEL PROGRAMA"**

Periodo: 1

**ACUSE DE REPORTE DE AVANCE DE INDICADOR EN EL SIIPPED**

Folio: 106718

Organo Superior: Organismos Descentralizados

Unidad Presupuestal: Universidad Politécnica de Francisco I. Madero

Programa Presupuestario 992 - Educación Superior

Nivel: ACTIVIDAD

Resumen Narrativo: 5.3 DISTRIBUCIÓN DE MOBILIARIO Y EQUIPO EN EDUCACIÓN SUPERIOR.

Nombre del indicador: PORCENTAJE DE LOTE DISTRIBUIDO DE MOBILIARIO Y EQUIPO

Frecuencia de medición: Trimestral

Unidad de Medida:

Unidad de Medida Absoluta del Indicador: LOTE

Sentido del Indicador: ASCENDENTE

Tipo de Medición: META PARCIAL

	Verde	Amarillo	Rojo
Rango del Semáforo:	999.999,00 - 85,10	85,00 - 65,10	65,00 - 0,00

FÓRMULA	VARIABLES
PLDME = (LDME / LPDME) * 100	-- LDME=LOTE DISTRIBUIDO DE MOBILIARIO Y EQUIPO -- LPDME=LOTE PROGRAMADO PARA DISTRIBUIR DE MOBILIARIO Y EQUIPO

PERIODO	VALOR PROGRAMADO	VALOR ALCANZADO	PORCENTAJE ALCANZADO	SEMÁFORO
1	0,00	0,00		
2	100,00	0,00	0,00	
3	0,00	0,00		
4	0,00	0,00		

<b>Meta Anual</b>	100.0000
<b>Meta Anual Absoluta</b>	2

OBSERVACIONES PERIODO 1:
<u>La meta a cumplir, está programada en el siguiente trimestre.</u>

Fecha: 01/04/2020

Hora: 9:49:18 p.m.

**"LA INFORMACIÓN REPORTADA ES RESPONSABILIDAD DEL EJECUTOR DEL PROGRAMA"**

Periodo: 1

**ACUSE DE REPORTE DE AVANCE DE INDICADOR EN EL SIIPED**

Folio: 106774

Organo Superior: Organismos Descentralizados

Unidad Presupuestal: Universidad Politécnica de Francisco I. Madero

Programa Presupuestario 992 - Educación Superior

Nivel: ACTIVIDAD

Resumen Narrativo: 5.4 MANTENIMIENTO A LA INFRAESTRUCTURA FÍSICA EDUCATIVA DE EDUCACIÓN SUPERIOR

Nombre del indicador: PORCENTAJE DE MANTENIMIENTOS REALIZADOS A LA INFRAESTRUCTURA FÍSICA EDUCATIVA

Frecuencia de medición: Trimestral

Unidad de Medida:

Unidad de Medida Absoluta del Indicador: MANTENIMIENTO

Sentido del Indicador: ASCENDENTE

Tipo de Medición: META PARCIAL

	Verde	Amarillo	Rojo
Rango del Semáforo:	999.999,00 - 85,10	85,00 - 65,10	65,00 - 0,00

FÓRMULA	VARIABLES
PMRIFE = (MR/ MP) * 100	-- MR=MANTENIMIENTOS REALIZADOS -- MP=MANTENIMIENTOS PROGRAMADOS

PERIODO	VALOR PROGRAMADO	VALOR ALCANZADO	PORCENTAJE ALCANZADO	SEMÁFORO
1	25,00	25,00	100,00	
2	25,00	0,00	0,00	
3	25,00	0,00	0,00	
4	25,00	0,00	0,00	

<b>Meta Anual</b>	100.0000
<b>Meta Anual Absoluta</b>	12

<b>OBSERVACIONES PERIODO 1:</b>
---------------------------------

Fecha: 01/04/2020

Hora: 9:52:17 p.m.

**"LA INFORMACIÓN REPORTADA ES RESPONSABILIDAD DEL EJECUTOR DEL PROGRAMA"**

Periodo: 1

**ACUSE DE REPORTE DE AVANCE DE INDICADOR EN EL SIIPPED**

Folio: 106801

Organo Superior: Organismos Descentralizados

Unidad Presupuestal: Universidad Politécnica de Francisco I. Madero

Programa Presupuestario 992 - Educación Superior

Nivel: ACTIVIDAD

Resumen Narrativo: 5.5 ADMINISTRACIÓN DE LOS RECURSOS HUMANOS, MATERIALES Y FINANCIEROS EN EDUCACIÓN SUPERIOR

Nombre del indicador: PORCENTAJE INFORMES DE LA CUENTA PÚBLICA ENTREGADOS

Frecuencia de medición: Trimestral

Unidad de Medida:

Unidad de Medida Absoluta del Indicador: INFORME

Sentido del Indicador: ASCENDENTE

Tipo de Medición: META PARCIAL

	Verde	Amarillo	Rojo
Rango del Semáforo:	999.999,00 - 85,10	85,00 - 65,10	65,00 - 0,00

FÓRMULA	VARIABLES
PICPE= (ICPE/ICPP) *100	-- ICPE=INFORMES DE LA CUENTA PÚBLICA ENTREGADOS -- ICPP=INFORMES DE LA CUENTA PÚBLICA PROGRAMADOS

PERIODO	VALOR PROGRAMADO	VALOR ALCANZADO	PORCENTAJE ALCANZADO	SEMÁFORO
1	25,00	25,00	100,00	
2	25,00	0,00	0,00	
3	25,00	0,00	0,00	
4	25,00	0,00	0,00	

<b>Meta Anual</b>	100.0000
<b>Meta Anual Absoluta</b>	4

<b>OBSERVACIONES PERIODO 1:</b>
---------------------------------

Fecha: 01/04/2020

Hora: 9:59:58 p.m.

**"LA INFORMACIÓN REPORTADA ES RESPONSABILIDAD DEL EJECUTOR DEL PROGRAMA"**