

ACUSE DE REPORTE DE AVANCE DE INDICADOR EN EL SIIPED

Folio: 80632

Organo Superior: Organismos Descentralizados

Unidad Presupuestal: Universidad Politécnica de Francisco I. Madero

Ejercicio Fiscal: 2019

Matriz: 795 - Educación Superior

Nivel: COMPONENTE

Componente: EDUCACIÓN SUPERIOR DE CALIDAD A ESTUDIANTES OTORGADA

Nombre del indicador: PORCENTAJE DE EFICIENCIA TERMINAL DE EDUCACIÓN SUPERIOR ALCANZADA

Frecuencia de medición: Trimestral

Valor Programado: 0.0000

Valor Alcanzado:

Igual a cero / =0

Porcentaje Alcanzado: 0.00 %

Semáforo:



Verde

Amarillo

Rojo

Rango del Semáforo: 999999.000 - 85.1000

85.0000 - 65.1000

65.0000 - 0.0000

Periodo: 2

Meta Anual: 38.3387

Unidad de Medida: PORCENTAJE

Tipo de Medición: META PARCIAL

Observaciones: La meta esta programada en el 4to. trimestre; ya que es el periodo en el que se tiene alumnos egresados.

Meta Alcanzada

Fecha: 01/07/2019

Hora: 3:32:49 p.m.

ACUSE DE REPORTE DE AVANCE DE INDICADOR EN EL SIIPED

Folio: 80652

Organo Superior: Organismos Descentralizados

Unidad Presupuestal: Universidad Politécnica de Francisco I. Madero

Ejercicio Fiscal: 2019

Matriz: 795 - Educación Superior

Nivel: ACTIVIDAD

Componente: EDUCACIÓN SUPERIOR DE CALIDAD A ESTUDIANTES OTORGADA

Actividad: REALIZACIÓN DE SERVICIO SOCIAL POR LOS ESTUDIANTES DE EDUCACIÓN SUPERIOR.

Nombre del indicador: PORCENTAJE DE ESTUDIANTES COLOCADOS EN SERVICIO SOCIAL

Frecuencia de medición: Trimestral

Valor Programado: 20.0000

Valor Alcanzado: 9.1111

Igual a cero / =0

Porcentaje Alcanzado: 45.56 %

Semáforo: 

Verde

Amarillo

Rojo

Rango del Semáforo: 999999.000 - 85.1000

85.0000 - 65.1000

65.0000 - 0.0000

Periodo: 2

Meta Anual: 100.0000

Unidad de Medida: Porcentaje

Tipo de Medición: META PARCIAL

Observaciones: Una vez que los alumnos cumplen con los requisitos para realizar el servicio social, ellos deciden en qué periodo realizarlo; motivo por el cual en este periodo solo 41 alumnos realizaron dicho servicio.

Meta Alcanzada

Fecha: 03/07/2019

Hora: 1:02:10 p.m.

ACUSE DE REPORTE DE AVANCE DE INDICADOR EN EL SIIPED

Folio: 80699

Organo Superior: Organismos Descentralizados

Unidad Presupuestal: Universidad Politécnica de Francisco I. Madero

Ejercicio Fiscal: 2019

Matriz: 795 - Educación Superior

Nivel: ACTIVIDAD

Componente: EDUCACIÓN SUPERIOR DE CALIDAD A ESTUDIANTES OTORGADA

Actividad: ACTUALIZACIÓN DE PLANES Y PROGRAMAS DE ESTUDIO DE EDUCACIÓN SUPERIOR.

Nombre del indicador: PORCENTAJE DE ADECUACIONES CURRICULARES APROBADAS.

Frecuencia de medición: Trimestral

Valor Programado: 0.0000

Valor Alcanzado:

Igual a cero / =0

Porcentaje Alcanzado: 0.00 %

Semáforo:



Verde

Amarillo

Rojo

Rango del Semáforo: 999999.000 - 85.1000

85.0000 - 65.1000

65.0000 - 0.0000

Periodo: 2

Meta Anual: 100.0000

Unidad de Medida: Porcentaje

Tipo de Medición: META PARCIAL

Observaciones: El cumplimiento de la meta esta programado en el cuarto trimestre.

Meta Alcanzada

Fecha: 01/07/2019

Hora: 3:46:53 p.m.

ACUSE DE REPORTE DE AVANCE DE INDICADOR EN EL SIIPED

Folio: 83521

Organo Superior: Organismos Descentralizados

Unidad Presupuestal: Universidad Politécnica de Francisco I. Madero

Ejercicio Fiscal: 2019

Matriz: 795 - Educación Superior

Nivel: ACTIVIDAD

Componente: EDUCACIÓN SUPERIOR DE CALIDAD A ESTUDIANTES OTORGADA

Actividad: EVALUACIÓN A ASPIRANTES O ESTUDIANTES DE EDUCACIÓN SUPERIOR

Nombre del indicador: PORCENTAJE DE ASPIRANTES O ESTUDIANTES QUE APRUEBAN LAS DIFERENTES EVALUACIONES

Frecuencia de medición: Trimestral


Valor Programado: 0.0000

Valor Alcanzado:

Igual a cero / =0

Porcentaje Alcanzado: 0.00 %

Semáforo:



Verde

Amarillo

Rojo

Rango del Semáforo: 999999.000 - 85.1000

85.0000 - 65.1000

65.0000 - 0.0000

Periodo: 2

Meta Anual: 89.4858

Unidad de Medida: Porcentaje

Tipo de Medición: META PARCIAL

Observaciones: El cumplimiento de la meta esta programada en los siguientes trimestres.

Meta Alcanzada

Fecha: 01/07/2019

Hora: 3:48:23 p.m.

ACUSE DE REPORTE DE AVANCE DE INDICADOR EN EL SIIPED

Folio: 83627

Organo Superior: Organismos Descentralizados

Unidad Presupuestal: Universidad Politécnica de Francisco I. Madero

Ejercicio Fiscal: 2019

Matriz: 795 - Educación Superior

Nivel: ACTIVIDAD

Componente: EDUCACIÓN SUPERIOR DE CALIDAD A ESTUDIANTES OTORGADA

Actividad: PARTICIPACIÓN DE LA COMUNIDAD ESTUDIANTIL EN ACTIVIDADES CULTURALES, DEPORTIVAS Y RECREATIVAS DE EDUCACIÓN SUPERIOR.

Nombre del indicador: PORCENTAJE DE ESTUDIANTES PARTICIPANTES EN LAS ACTIVIDADES CULTURALES, DEPORTIVAS Y RECREATIVAS

Frecuencia de medición: Trimestral

Valor Programado: 33.3100

Valor Alcanzado: 34.3750

Igual a cero / =0

Porcentaje Alcanzado: 103.19 %

Semáforo: 

Verde

Amarillo

Rojo

Rango del Semáforo: 999999.000 - 85.1000

85.0000 - 65.1000

65.0000 - 0.0000

Periodo: 2

Meta Anual: 100.0000

Unidad de Medida: Porcentaje

Tipo de Medición: META PARCIAL

Observaciones:

Meta Alcanzada

Fecha: 02/07/2019

Hora: 2:59:28 p.m.

ACUSE DE REPORTE DE AVANCE DE INDICADOR EN EL SIIPED

Folio: 83670

Organo Superior: Organismos Descentralizados

Unidad Presupuestal: Universidad Politécnica de Francisco I. Madero

Ejercicio Fiscal: 2019

Matriz: 795 - Educación Superior

Nivel: ACTIVIDAD

Componente: EDUCACIÓN SUPERIOR DE CALIDAD A ESTUDIANTES OTORGADA

Actividad: ATENCIÓN COMPENSATORIA A ESTUDIANTES DE EDUCACIÓN SUPERIOR

Nombre del indicador: PORCENTAJE DE ESTUDIANTES BENEFICIADOS CON ATENCIÓN
COMPENSATORIA

Frecuencia de medición: Trimestral

Valor Programado: 33.3600

Valor Alcanzado: 33.3593

Igual a cero / =0

Porcentaje Alcanzado: 100.00 %

Semáforo: 

Verde

Amarillo

Rojo

Rango del Semáforo: 999999.000 - 85.1000

85.0000 - 65.1000

65.0000 - 0.0000

Periodo: 2

Meta Anual: 100.0000

Unidad de Medida: Porcentaje

Tipo de Medición: META PARCIAL

Observaciones: El cumplimiento de la meta esta programado en el cuarto trimestre.

Meta Alcanzada

Fecha: 01/07/2019

Hora: 3:49:12 p.m.

ACUSE DE REPORTE DE AVANCE DE INDICADOR EN EL SIIPED

Folio: 83765

Organo Superior: Organismos Descentralizados

Unidad Presupuestal: Universidad Politécnica de Francisco I. Madero

Ejercicio Fiscal: 2019

Matriz: 795 - Educación Superior

Nivel: ACTIVIDAD

Componente: EDUCACIÓN SUPERIOR DE CALIDAD A ESTUDIANTES OTORGADA

Actividad: CAPACITACIÓN Y ACTUALIZACIÓN DEL PERSONAL DOCENTE EN EDUCACIÓN SUPERIOR

Nombre del indicador: PORCENTAJE DE PERSONAL DOCENTE CAPACITADO O ACTUALIZADO

Frecuencia de medición: Trimestral

Valor Programado: 22.4700

Valor Alcanzado: 22.4719

Igual a cero / =0

Porcentaje Alcanzado: 100.00 %

Semáforo: 

Verde

Amarillo

Rojo

Rango del Semáforo: 999999.000 - 85.1000

85.0000 - 65.1000

65.0000 - 0.0000

Periodo: 2

Meta Anual: 100.0000

Unidad de Medida: Porcentaje

Tipo de Medición: META PARCIAL

Observaciones: El cumplimiento de la meta esta programado en el cuarto trimestre.

Meta Alcanzada

Fecha: 01/07/2019

Hora: 3:50:15 p.m.

ACUSE DE REPORTE DE AVANCE DE INDICADOR EN EL SIIPED

Folio: 83813

Organo Superior: Organismos Descentralizados

Unidad Presupuestal: Universidad Politécnica de Francisco I. Madero

Ejercicio Fiscal: 2019

Matriz: 795 - Educación Superior

Nivel: ACTIVIDAD

Componente: EDUCACIÓN SUPERIOR DE CALIDAD A ESTUDIANTES OTORGADA

Actividad: OTORGAMIENTO DE BECAS A ESTUDIANTES DE EDUCACIÓN SUPERIOR

Nombre del indicador: PORCENTAJE DE ESTUDIANTES BECADOS.

Frecuencia de medición: Trimestral

Valor Programado: 57.4700

Valor Alcanzado: 92.3851

Igual a cero / =0

Porcentaje Alcanzado: 160.75 %

Semáforo: 

Verde

Amarillo

Rojo

Rango del Semáforo: 999999.000 - 85.1000

85.0000 - 65.1000

65.0000 - 0.0000

Periodo: 2

Meta Anual: 100.0000

Unidad de Medida: Porcentaje

Tipo de Medición: META PARCIAL

Observaciones: La meta se incrementó; ya que, en este periodo se tuvieron becas de verano de investigación, becas de jóvenes construyendo el futuro primera etapa y segunda etapa.
Meta Alcanzada

Fecha: 03/07/2019

Hora: 3:33:52 p.m.

ACUSE DE REPORTE DE AVANCE DE INDICADOR EN EL SIIPED

Folio: 83907

Organo Superior: Organismos Descentralizados

Unidad Presupuestal: Universidad Politécnica de Francisco I. Madero

Ejercicio Fiscal: 2019

Matriz: 795 - Educación Superior

Nivel: ACTIVIDAD

Componente: EDUCACIÓN SUPERIOR DE CALIDAD A ESTUDIANTES OTORGADA

Actividad: DISTRIBUCIÓN DE MATERIAL DIDÁCTICO EN EDUCACIÓN SUPERIOR.

Nombre del indicador: PORCENTAJE DE PAQUETES MATERIAL DIDÁCTICO DISTRIBUIDO

Frecuencia de medición: Trimestral

Valor Programado: 50.0000

Valor Alcanzado: 50.0000

Igual a cero / =0

Porcentaje Alcanzado: 100.00 %

Semáforo: 

Verde

Amarillo

Rojo

Rango del Semáforo: 999999.000 - 85.1000

85.0000 - 65.1000

65.0000 - 0.0000

Periodo: 2

Meta Anual: 100.0000

Unidad de Medida: Porcentaje

Tipo de Medición: META PARCIAL

Observaciones: El cumplimiento de la meta esta programado en el cuarto trimestre.

Meta Alcanzada

Fecha: 01/07/2019

Hora: 3:50:54 p.m.

ACUSE DE REPORTE DE AVANCE DE INDICADOR EN EL SIIPPED

Folio: 84032

Organo Superior: Organismos Descentralizados

Unidad Presupuestal: Universidad Politécnica de Francisco I. Madero

Ejercicio Fiscal: 2019

Matriz: 795 - Educación Superior

Nivel: COMPONENTE

Componente: SERVICIOS DE EXTENSIÓN Y VINCULACIÓN DE EDUCACIÓN SUPERIOR OTORGADOS

Nombre del indicador: PORCENTAJE DE BENEFICIARIOS CON SERVICIOS DE EXTENSIÓN Y VINCULACIÓN OTORGADOS

Frecuencia de medición: Trimestral

Valor Programado: 33.3300

Valor Alcanzado: 60.0000

Igual a cero / =0

Porcentaje Alcanzado: 180.00 %

Semáforo: 

Verde

Amarillo

Rojo

Rango del Semáforo: 999999.000 - 85.1000

85.0000 - 65.1000

65.0000 - 0.0000

Periodo: 2

Meta Anual: 100.0000

Unidad de Medida: Porcentaje

Tipo de Medición: META PARCIAL

Observaciones: La meta se incrementó; ya que, la programación de las metas en el SIIPPED se realizó con el anteproyecto del POA 2019, porque aún no se tenía el Programa Operativo Anual 2019 autorizado por la Junta Directiva. De cincuenta beneficiarios programados en SIIPPED, se beneficiaron a los 90 autorizados en la II Sesión Extraordinaria.
Meta Alcanzada: 180.00 %
Fecha: 08/07/2019 14:40:41 p.m.

ACUSE DE REPORTE DE AVANCE DE INDICADOR EN EL SIIPED

Folio: 84090

Organo Superior: Organismos Descentralizados

Unidad Presupuestal: Universidad Politécnica de Francisco I. Madero

Ejercicio Fiscal: 2019

Matriz: 795 - Educación Superior

Nivel: ACTIVIDAD

Componente: SERVICIOS DE EXTENSIÓN Y VINCULACIÓN DE EDUCACIÓN SUPERIOR OTORGADOS

Actividad: OTORGAMIENTO DE SERVICIOS DE EDUCACIÓN CONTINUA Y TECNOLÓGICOS DE EDUCACIÓN SUPERIOR

Nombre del indicador: PORCENTAJE DE BENEFICIARIOS CON SERVICIOS DE EDUCACIÓN CONTINUA Y TECNOLÓGICOS OTORGADOS

Frecuencia de medición: Trimestral

Valor Programado: 33.3300

Valor Alcanzado: 33.3333

Igual a cero / =0

Porcentaje Alcanzado: 100.00 %

Semáforo: 

Verde

Amarillo

Rojo

Rango del Semáforo: 999999.000 - 85.1000

85.0000 - 65.1000

65.0000 - 0.0000

Periodo: 2

Meta Anual: 100.0000

Unidad de Medida: Porcentaje

Tipo de Medición: META PARCIAL

Observaciones:

Meta Alcanzada

Fecha: 01/07/2019

Hora: 4:01:03 p.m.

ACUSE DE REPORTE DE AVANCE DE INDICADOR EN EL SIIPPED

Folio: 84115

Organo Superior: Organismos Descentralizados

Unidad Presupuestal: Universidad Politécnica de Francisco I. Madero

Ejercicio Fiscal: 2019

Matriz: 795 - Educación Superior

Nivel: ACTIVIDAD

Componente: SERVICIOS DE EXTENSIÓN Y VINCULACIÓN DE EDUCACIÓN SUPERIOR
OTORGADOS

Actividad: DIFUSIÓN INSTITUCIONAL DE EDUCACIÓN SUPERIOR

Nombre del indicador: PORCENTAJE DE ACTIVIDADES DE DIFUSIÓN REALIZADAS

Frecuencia de medición: Trimestral

Valor Programado: 25.0000

Valor Alcanzado: 25.0000

Igual a cero / =0

Porcentaje Alcanzado: 100.00 %

Semáforo: 

Verde

Amarillo

Rojo

Rango del Semáforo: 999999.000 - 85.1000

85.0000 - 65.1000

65.0000 - 0.0000

Periodo: 2

Meta Anual: 100.0000

Unidad de Medida: Porcentaje

Tipo de Medición: META PARCIAL

Observaciones:

Meta Alcanzada

Fecha: 03/07/2019

Hora: 9:17:57 a.m.

ACUSE DE REPORTE DE AVANCE DE INDICADOR EN EL SIIPED

Folio: 84144

Organo Superior: Organismos Descentralizados

Unidad Presupuestal: Universidad Politécnica de Francisco I. Madero

Ejercicio Fiscal: 2019

Matriz: 795 - Educación Superior

Nivel: ACTIVIDAD

Componente: SERVICIOS DE EXTENSIÓN Y VINCULACIÓN DE EDUCACIÓN SUPERIOR OTORGADOS

Actividad: FIRMA DE ACUERDOS O CONVENIOS DE COLABORACIÓN EN EDUCACIÓN SUPERIOR

Nombre del indicador: PORCENTAJE DE ACUERDOS O CONVENIOS FIRMADOS.

Frecuencia de medición: Trimestral

Valor Programado: 33.3300

Valor Alcanzado: 16.6667

Igual a cero / =0

Porcentaje Alcanzado: 50.00 %

Semáforo: 

Verde

Amarillo

Rojo

Rango del Semáforo: 999999.000 - 85.1000

85.0000 - 65.1000

65.0000 - 0.0000

Periodo: 2

Meta Anual: 99.9999

Unidad de Medida: Porcentaje

Tipo de Medición: META PARCIAL

Observaciones: En este periodo se programaron 4 convenios a firmar, sin embargo por el cambio de administración que tuvo la universidad, solo se pudo concretar la firma de dos convenios (UPE y CANACINTRA).

Meta Alcanzada

Fecha: 03/07/2019

Hora: 9:21:10 a.m.

ACUSE DE REPORTE DE AVANCE DE INDICADOR EN EL SIIPED

Folio: 84239

Organo Superior: Organismos Descentralizados

Unidad Presupuestal: Universidad Politécnica de Francisco I. Madero

Ejercicio Fiscal: 2019

Matriz: 795 - Educación Superior

Nivel: ACTIVIDAD

Componente: SERVICIOS DE EXTENSIÓN Y VINCULACIÓN DE EDUCACIÓN SUPERIOR
OTORGADOS

Actividad: BENEFICIO POR CONVENIO DE MOVILIDAD ACADÉMICA A PERSONAS DE LA
COMUNIDAD EDUCATIVA.

Nombre del indicador: PROMEDIO DE PERSONAS DE LA COMUNIDAD EDUCATIVA BENEFICIADAS POR
CONVENIO DE MOVILIDAD ACADÉMICA.

Frecuencia de medición: Trimestral

Valor Programado: 0.5000

Valor Alcanzado: 0.5000

Igual a cero / =0

Porcentaje Alcanzado: 100.00 %

Semáforo: 

Verde

Amarillo

Rojo

Rango del Semáforo: 999999.000 - 85.1000

85.0000 - 65.1000

65.0000 - 0.0000

Periodo: 2

Meta Anual: 2.0000

Unidad de Medida: Promedio

Tipo de Medición: META PARCIAL

Observaciones:

Meta Alcanzada

Fecha: 03/07/2019

Hora: 9:22:35 a.m.

ACUSE DE REPORTE DE AVANCE DE INDICADOR EN EL SIIPPED

Folio: 84293

Organo Superior: Organismos Descentralizados

Unidad Presupuestal: Universidad Politécnica de Francisco I. Madero

Ejercicio Fiscal: 2019

Matriz: 795 - Educación Superior

Nivel: COMPONENTE

Componente: INVESTIGACIÓN CIENTÍFICA, TECNOLÓGICA Y EDUCATIVA REALIZADA.

Nombre del indicador: PORCENTAJE DE PROYECTOS DE INVESTIGACIÓN O TRASFERENCIA TECNOLÓGICA EN PROCESO Y CONCLUIDOS

Frecuencia de medición: Trimestral

Valor Programado: 25.0000

Valor Alcanzado: 50.0000

Igual a cero / =0

Porcentaje Alcanzado: 200.00 %

Semáforo:



Verde

Amarillo

Rojo

Rango del Semáforo: 999999.000 - 85.1000

85.0000 - 65.1000

65.0000 - 0.0000

Periodo: 2

Meta Anual: 100.0000

Unidad de Medida: Porcentaje

Tipo de Medición: META PARCIAL

Observaciones: La meta se incrementó; ya que, la programación de las metas en el SIIPPED se realizó con el anteproyecto del Programa Operativo Anual 2019, porque aún no se tenía el Programa Operativo Anual 2019 autorizado por la Junta Directiva. De una meta programada en SIIPPED, se realizaron dos autorizadas en la Sesión Extraordinaria.
Meta Alcanzada
Fecha: 08/07/2019 Hora: 4:05:57 p.m.

ACUSE DE REPORTE DE AVANCE DE INDICADOR EN EL SIIPED

Folio: 84364

Organo Superior: Organismos Descentralizados

Unidad Presupuestal: Universidad Politécnica de Francisco I. Madero

Ejercicio Fiscal: 2019

Matriz: 795 - Educación Superior

Nivel: ACTIVIDAD

Componente: INVESTIGACIÓN CIENTÍFICA, TECNOLÓGICA Y EDUCATIVA REALIZADA.

Actividad: PRODUCCIÓN ACADÉMICA DE LAS INVESTIGACIONES EN EDUCACIÓN SUPERIOR.

Nombre del indicador: PORCENTAJE DE PRODUCTOS DE INVESTIGACIÓN REALIZADOS.

Frecuencia de medición: Trimestral

Valor Programado: 25.0000

Valor Alcanzado: 25.0000

Igual a cero / =0

Porcentaje Alcanzado: 100.00 %

Semáforo: 

Verde

Amarillo

Rojo

Rango del Semáforo: 999999.000 - 85.1000

85.0000 - 65.1000

65.0000 - 0.0000

Periodo: 2

Meta Anual: 100.0000

Unidad de Medida: PORCENTAJE

Tipo de Medición: META PARCIAL

Observaciones:

Meta Alcanzada

Fecha: 01/07/2019

Hora: 3:57:37 p.m.

ACUSE DE REPORTE DE AVANCE DE INDICADOR EN EL SIIPED

Folio: 84404

Organo Superior: Organismos Descentralizados

Unidad Presupuestal: Universidad Politécnica de Francisco I. Madero

Ejercicio Fiscal: 2019

Matriz: 795 - Educación Superior

Nivel: ACTIVIDAD

Componente: INVESTIGACIÓN CIENTÍFICA, TECNOLÓGICA Y EDUCATIVA REALIZADA.

Actividad: ELABORACIÓN DE PROYECTOS DE INVESTIGACIÓN EDUCATIVA EN EDUCACIÓN SUPERIOR.

Nombre del indicador: PORCENTAJE DE INVESTIGACIONES EDUCATIVAS REALIZADAS

Frecuencia de medición: Trimestral

Valor Programado: 0.0000

Valor Alcanzado:

Igual a cero / =0

Porcentaje Alcanzado: 0.00 %

Semáforo:



Verde

Amarillo

Rojo

Rango del Semáforo: 999999.000 - 85.1000

85.0000 - 65.1000

65.0000 - 0.0000

Periodo: 2

Meta Anual: 100.0000

Unidad de Medida: Porcentaje

Tipo de Medición: META PARCIAL

Observaciones: La meta a cumplir se programó en el siguiente trimestre.

Meta Alcanzada

Fecha: 01/07/2019

Hora: 4:03:29 p.m.

ACUSE DE REPORTE DE AVANCE DE INDICADOR EN EL SIIPPED

Folio: 84462

Organo Superior: Organismos Descentralizados

Unidad Presupuestal: Universidad Politécnica de Francisco I. Madero

Ejercicio Fiscal: 2019

Matriz: 795 - Educación Superior

Nivel: COMPONENTE

Componente: PROCESOS DE PLANEACIÓN ESTRATÉGICA Y EVALUACIÓN IMPLEMENTADOS.

Nombre del indicador: PORCENTAJE DE INSTRUMENTOS DE PLANEACIÓN Y EVALUACIÓN IMPLEMENTADOS

Frecuencia de medición: Trimestral

Valor Programado: 50.0000

Valor Alcanzado: 50.0000

Igual a cero / =0

Porcentaje Alcanzado: 100.00 %

Semáforo: 

Verde

Amarillo

Rojo

Rango del Semáforo: 999999.000 - 85.1000

85.0000 - 65.1000

65.0000 - 0.0000

Periodo: 2

Meta Anual: 100.0000

Unidad de Medida: Porcentaje

Tipo de Medición: META PARCIAL

Observaciones:

Meta Alcanzada

Fecha: 03/07/2019

Hora: 9:27:18 a.m.

ACUSE DE REPORTE DE AVANCE DE INDICADOR EN EL SIIPED

Folio: 84500

Organo Superior: Organismos Descentralizados

Unidad Presupuestal: Universidad Politécnica de Francisco I. Madero

Ejercicio Fiscal: 2019

Matriz: 795 - Educación Superior

Nivel: ACTIVIDAD

Componente: PROCESOS DE PLANEACIÓN ESTRATÉGICA Y EVALUACIÓN IMPLEMENTADOS.

Actividad: EVALUACIÓN DE LA GESTIÓN INSTITUCIONAL EN EDUCACIÓN SUPERIOR.

Nombre del indicador: PORCENTAJE DE EVALUACIONES DE GESTIÓN INSTITUCIONAL REALIZADAS.

Frecuencia de medición: Trimestral

Valor Programado: 25.0000

Valor Alcanzado: 25.0000

Igual a cero / =0

Porcentaje Alcanzado: 100.00 %

Semáforo: 

Verde

Amarillo

Rojo

Rango del Semáforo: 999999.000 - 85.1000

85.0000 - 65.1000

65.0000 - 0.0000

Periodo: 2

Meta Anual: 100.0000

Unidad de Medida: Porcentaje

Tipo de Medición: META PARCIAL

Observaciones:

Meta Alcanzada

Fecha: 03/07/2019

Hora: 9:28:01 a.m.

ACUSE DE REPORTE DE AVANCE DE INDICADOR EN EL SIIPED

Folio: 84554

Organo Superior: Organismos Descentralizados

Unidad Presupuestal: Universidad Politécnica de Francisco I. Madero

Ejercicio Fiscal: 2019

Matriz: 795 - Educación Superior

Nivel: ACTIVIDAD

Componente: PROCESOS DE PLANEACIÓN ESTRATÉGICA Y EVALUACIÓN IMPLEMENTADOS.

Actividad: EVALUACIÓN EDUCATIVA A DOCENTES EN EDUCACIÓN SUPERIOR.

Nombre del indicador: PORCENTAJE DE EVALUACIONES EDUCATIVAS REALIZADAS

Frecuencia de medición: Trimestral


Valor Programado: 0.0000

Valor Alcanzado:

Igual a cero / =0

Porcentaje Alcanzado: 0.00 %

Semáforo:



Verde

Amarillo

Rojo

Rango del Semáforo: 999999.000 - 85.1000

85.0000 - 65.1000

65.0000 - 0.0000

Periodo: 2

Meta Anual: 100.0000

Unidad de Medida: Porcentaje

Tipo de Medición: META PARCIAL

Observaciones: La meta a cumplir esta programada en el cuarto trimestre.

Meta Alcanzada

Fecha: 03/07/2019

Hora: 10:17:40 a.m.

ACUSE DE REPORTE DE AVANCE DE INDICADOR EN EL SIIPED

Folio: 84567

Organo Superior: Organismos Descentralizados

Unidad Presupuestal: Universidad Politécnica de Francisco I. Madero

Ejercicio Fiscal: 2019

Matriz: 795 - Educación Superior

Nivel: ACTIVIDAD

Componente: PROCESOS DE PLANEACIÓN ESTRATÉGICA Y EVALUACIÓN IMPLEMENTADOS.

Actividad: IMPLANTACIÓN DE SISTEMAS DE INFORMACIÓN EN EDUCACIÓN SUPERIOR.

Nombre del indicador: PORCENTAJE SISTEMAS DE INFORMACIÓN IMPLANTADOS.

Frecuencia de medición: Trimestral

Valor Programado: 33.3300

Valor Alcanzado: 33.3333

Igual a cero / =0

Porcentaje Alcanzado: 100.00 %

Semáforo: 

Verde

Amarillo

Rojo

Rango del Semáforo: 999999.000 - 85.1000

85.0000 - 65.1000

65.0000 - 0.0000

Periodo: 2

Meta Anual: 99.9999

Unidad de Medida: Porcentaje

Tipo de Medición: META PARCIAL

Observaciones:

Meta Alcanzada

Fecha: 03/07/2019

Hora: 10:18:12 a.m.

ACUSE DE REPORTE DE AVANCE DE INDICADOR EN EL SIIPED

Folio: 84619

Organo Superior: Organismos Descentralizados

Unidad Presupuestal: Universidad Politécnica de Francisco I. Madero

Ejercicio Fiscal: 2019

Matriz: 795 - Educación Superior

Nivel: COMPONENTE

Componente: PROGRAMA DE GESTIÓN ADMINISTRATIVA DE LAS INSTITUCIONES DE EDUCACIÓN SUPERIOR EJECUTADO.

Nombre del indicador: PORCENTAJE DE ACCIONES CONCLUIDAS DEL PROGRAMA DE GESTIÓN ADMINISTRATIVA

Frecuencia de medición: Trimestral

Valor Programado: 25.0000

Valor Alcanzado: 25.0000

Igual a cero / =0

Porcentaje Alcanzado: 100.00 %

Semáforo: 

Verde

Amarillo

Rojo

Rango del Semáforo: 999999.000 - 85.1000

85.0000 - 65.1000

65.0000 - 0.0000

Periodo: 2

Meta Anual: 100.0000

Unidad de Medida: Porcentaje

Tipo de Medición: META PARCIAL

Observaciones:

Meta Alcanzada

Fecha: 03/07/2019

Hora: 10:19:04 a.m.

ACUSE DE REPORTE DE AVANCE DE INDICADOR EN EL SIIPED

Folio: 84640

Organo Superior: Organismos Descentralizados

Unidad Presupuestal: Universidad Politécnica de Francisco I. Madero

Ejercicio Fiscal: 2019

Matriz: 795 - Educación Superior

Nivel: ACTIVIDAD

Componente: PROGRAMA DE GESTIÓN ADMINISTRATIVA DE LAS INSTITUCIONES DE EDUCACIÓN SUPERIOR EJECUTADO.

Actividad: CAPACITACIÓN Y ACTUALIZACIÓN A SERVIDORES PÚBLICOS EN EDUCACIÓN SUPERIOR.

Nombre del indicador: PORCENTAJE DE SERVIDORES PÚBLICOS, DIRECTIVOS Y ADMINISTRATIVOS CAPACITADOS O ACTUALIZADOS.

Frecuencia de medición: Trimestral

Valor Programado: 25.0000

Valor Alcanzado: 25.0000

Igual a cero / =0

Porcentaje Alcanzado: 100.00 %

Semáforo: 

Verde

Amarillo

Rojo

Rango del Semáforo: 999999.000 - 85.1000

85.0000 - 65.1000

65.0000 - 0.0000

Periodo: 2

Meta Anual: 100.0000

Unidad de Medida: Porcentaje

Tipo de Medición: META PARCIAL

Observaciones:

Meta Alcanzada

Fecha: 03/07/2019

Hora: 10:20:23 a.m.

ACUSE DE REPORTE DE AVANCE DE INDICADOR EN EL SIIPED

Folio: 84667

Organo Superior: Organismos Descentralizados

Unidad Presupuestal: Universidad Politécnica de Francisco I. Madero

Ejercicio Fiscal: 2019

Matriz: 795 - Educación Superior

Nivel: ACTIVIDAD

Componente: PROGRAMA DE GESTIÓN ADMINISTRATIVA DE LAS INSTITUCIONES DE EDUCACIÓN SUPERIOR EJECUTADO.

Actividad: GESTIÓN DE INFRAESTRUCTURA ACADÉMICA Y ADMINISTRATIVA EN EDUCACIÓN SUPERIOR

Nombre del indicador: PORCENTAJE DE OBRAS EDUCATIVAS GESTIONADAS.

Frecuencia de medición: Trimestral


Valor Programado: 0.0000

Valor Alcanzado:

Igual a cero / =0

Porcentaje Alcanzado: 0.00 %

Semáforo:



Verde

Amarillo

Rojo

Rango del Semáforo: 999999.000 - 85.1000

85.0000 - 65.1000

65.0000 - 0.0000

Periodo: 2

Meta Anual: 100.0000

Unidad de Medida: Porcentaje

Tipo de Medición: META PARCIAL

Observaciones: La meta a cumplir se programó en el cuatro trimestre; ya que, es el periodo en el que nos emiten el oficio de asignación de recurso para la obra aprobada, sin embargo se ha realizado las gestiones ante las instancias correspondientes.

Meta Alcanzada

Fecha: 03/07/2019

Hora: 10:25:10 a.m.

ACUSE DE REPORTE DE AVANCE DE INDICADOR EN EL SIIPED

Folio: 84688

Organo Superior: Organismos Descentralizados

Unidad Presupuestal: Universidad Politécnica de Francisco I. Madero

Ejercicio Fiscal: 2019

Matriz: 795 - Educación Superior

Nivel: ACTIVIDAD

Componente: PROGRAMA DE GESTIÓN ADMINISTRATIVA DE LAS INSTITUCIONES DE EDUCACIÓN SUPERIOR EJECUTADO.

Actividad: DISTRIBUCIÓN DE MOBILIARIO Y EQUIPO EN EDUCACIÓN SUPERIOR.

Nombre del indicador: PORCENTAJE DE LOTE DE MOBILIARIO Y EQUIPO DISTRIBUIDO

Frecuencia de medición: Trimestral

Valor Programado: 0.0000

Valor Alcanzado:

Igual a cero / =0

Porcentaje Alcanzado: 0.00 %

Semáforo:



Verde

Amarillo

Rojo

Rango del Semáforo: 999999.000 - 85.1000

85.0000 - 65.1000

65.0000 - 0.0000

Periodo: 2

Meta Anual: 100.0000

Unidad de Medida: Porcentaje

Tipo de Medición: META PARCIAL

Observaciones: La meta a cumplir esta programada en los siguientes trimestres.

Meta Alcanzada

Fecha: 03/07/2019

Hora: 10:25:53 a.m.

ACUSE DE REPORTE DE AVANCE DE INDICADOR EN EL SIIPED

Folio: 84702

Organo Superior: Organismos Descentralizados

Unidad Presupuestal: Universidad Politécnica de Francisco I. Madero

Ejercicio Fiscal: 2019

Matriz: 795 - Educación Superior

Nivel: ACTIVIDAD

Componente: PROGRAMA DE GESTIÓN ADMINISTRATIVA DE LAS INSTITUCIONES DE EDUCACIÓN SUPERIOR EJECUTADO.

Actividad: REALIZACIÓN DEL MANTENIMIENTO PREVENTIVO Y CORRECTIVO A LA INFRAESTRUCTURA FÍSICA EDUCATIVA DE EDUCACIÓN SUPERIOR.

Nombre del indicador: PORCENTAJE DE MANTENIMIENTOS REALIZADOS A LA INFRAESTRUCTURA FÍSICA EDUCATIVA

Frecuencia de medición: Trimestral

Valor Programado: 25.0000

Valor Alcanzado: 25.0000

Igual a cero / =0

Porcentaje Alcanzado: 100.00 %

Semáforo: 

Verde

Amarillo

Rojo

Rango del Semáforo: 999999.000 - 85.1000

85.0000 - 65.1000

65.0000 - 0.0000

Periodo: 2

Meta Anual: 100.0000

Unidad de Medida: Porcentaje

Tipo de Medición: META PARCIAL

Observaciones:

Meta Alcanzada

Fecha: 03/07/2019

Hora: 10:26:55 a.m.

ACUSE DE REPORTE DE AVANCE DE INDICADOR EN EL SIIPED

Folio: 84717

Organo Superior: Organismos Descentralizados

Unidad Presupuestal: Universidad Politécnica de Francisco I. Madero

Ejercicio Fiscal: 2019

Matriz: 795 - Educación Superior

Nivel: ACTIVIDAD

Componente: PROGRAMA DE GESTIÓN ADMINISTRATIVA DE LAS INSTITUCIONES DE EDUCACIÓN SUPERIOR EJECUTADO.

Actividad: ADMINISTRACIÓN DE LOS RECURSOS HUMANOS, MATERIALES Y FINANCIEROS EN EDUCACIÓN SUPERIOR.

Nombre del indicador: PORCENTAJE DE CUMPLIMIENTO DE INFORMES DE LA CUENTA PUBLICA

Frecuencia de medición: Trimestral

Valor Programado: 25.0000

Valor Alcanzado: 25.0000

Igual a cero / =0

Porcentaje Alcanzado: 100.00 %

Semáforo: 

Verde

Amarillo

Rojo

Rango del Semáforo: 999999.000 - 85.1000

85.0000 - 65.1000

65.0000 - 0.0000

Periodo: 2

Meta Anual: 100.0000

Unidad de Medida: Porcentaje

Tipo de Medición: META PARCIAL

Observaciones:

Meta Alcanzada

Fecha: 03/07/2019

Hora: 10:27:39 a.m.

Gobierno del Estado de Hidalgo
Secretaría de Finanzas Públicas
Subsecretaría de Programación
Unidad Técnica de Evaluación del Desempeño
Reporte de Avance de Indicadores de Nivel Gestión

Ramo: 109 - Educación Pública
Unidad Responsable: 40 - Organismos Descentralizados
Unidad Presupuestal: 41 - Universidad Politécnica de Francisco I. Madero
Programa Sectorial: 11 - Educación Pública
Programa Presupuestario: 06 - Educación Superior

Datos del Indicador						Trimestral					Anual	
Nivel	Nombre del Indicador	Fórmula	Dimensión	Sentido del Indicador	Unidad de Medida de la Meta	Meta Programada	Meta Alcanzada	Porcentaje Alcanzado de la Meta	Semáforo	Observación	Meta Programada	Unidad de Medida
Componente	® PORCENTAJE DE EFICIENCIA TERMINAL DE EDUCACIÓN SUPERIOR ALCANZADA	PETC = (EEC / ENIBC) * 100	EFICIENCIA	ASCENDENTE	Aplicación	0.0000	0.0000	0.00000000000000000000	GRIS	La meta esta programada en el 4to. trimestre; ya que es el periodo en el que se tiene alumnos egresados.	360.00	ESTUDIANTE
Resumen Narrativo: EDUCACIÓN SUPERIOR DE CALIDAD A ESTUDIANTES OTORGADA												
Actividad	PORCENTAJE DE ESTUDIANTES COLOCADOS EN SERVICIO SOCIAL	PECSS= (NECSS/NEPRSS) *100	EFICACIA	ASCENDENTE	Aplicación	20.0000	9.1111	45.55550000000000000000000000000000	Rojo	Una vez que los alumnos cumplen con los requisitos para realizar el servicio social, ellos deciden en qué periodo realizarlo; motivo por el cual en este periodo solo 41 alumnos realizaron dicho servicio.	450.00	Estudiante
Resumen Narrativo: REALIZACIÓN DE SERVICIO SOCIAL POR LOS ESTUDIANTES DE EDUCACIÓN SUPERIOR.												
Actividad	PORCENTAJE DE ADECUACIONES CURRICULARES APROBADAS.	PACA= (NACA/NACP)*100	EFICACIA	ASCENDENTE	Aplicación	0.0000	0.0000	0.00000000000000000000000000000000	GRIS	El cumplimiento de la meta esta programado en el cuarto trimestre.	8.00	Adecuación curricular
Resumen Narrativo: ACTUALIZACIÓN DE PLANES Y PROGRAMAS DE ESTUDIO DE EDUCACIÓN SUPERIOR.												
Actividad	PORCENTAJE DE ASPIRANTES O ESTUDIANTES QUE APRUEBAN LAS DIFERENTES EVALUACIONES	PAEADE = (NEAADE/NEAE) *100	EFICACIA	ASCENDENTE	Aplicación	0.0000	0.0000	0.00000000000000000000000000000000	GRIS	El cumplimiento de la meta esta programada en los siguientes trimestres.	1,549.00	Estudiante
Resumen Narrativo: EVALUACIÓN A ASPIRANTES O ESTUDIANTES DE EDUCACIÓN SUPERIOR												
Actividad	PORCENTAJE DE ESTUDIANTES PARTICIPANTES EN LAS ACTIVIDADES CULTURALES, DEPORTIVAS Y RECREATIVAS	PEPACDR= (NEPACDR/NEPPA CDRV)*100	EFICACIA	ASCENDENTE	Aplicación	33.3125	34.3750	103.1894934333958724	Verde		1,600.00	Estudiante

Gobierno del Estado de Hidalgo
Secretaría de Finanzas Públicas
Subsecretaría de Programación
Unidad Técnica de Evaluación del Desempeño
Reporte de Avance de Indicadores de Nivel Gestión

Resumen Narrativo: PARTICIPACIÓN DE LA COMUNIDAD ESTUDIANTIL EN ACTIVIDADES CULTURALES, DEPORTIVAS Y RECREATIVAS DE EDUCACIÓN SUPERIOR.

Actividad	PORCENTAJE DE ESTUDIANTES BENEFICIADOS CON ATENCIÓN COMPENSATORIA	PEBAC= (NEBAC/NEPBAC) *100	EFICACIA ASCENDENTE	Aplicación	33.3593	33.3593	100.000000000 0000000	Verde	El cumplimiento de la meta esta programado en el cuarto trimestre.	2,566.00	Estudiante
-----------	---	----------------------------	---------------------	------------	---------	---------	--------------------------	-------	--	----------	------------

Resumen Narrativo: ATENCIÓN COMPENSATORIA A ESTUDIANTES DE EDUCACIÓN SUPERIOR

Actividad	PORCENTAJE DE PERSONAL DOCENTE CAPACITADO O ACTUALIZADO	PPDCA = (NPDCA/NPDPCA) *100	EFICACIA ASCENDENTE	Aplicación	22.4719	22.4719	100.000000000 0000000	Verde	El cumplimiento de la meta esta programado en el cuarto trimestre.	89.00	Docente
-----------	---	-----------------------------	---------------------	------------	---------	---------	--------------------------	-------	--	-------	---------

Resumen Narrativo: CAPACITACIÓN Y ACTUALIZACIÓN DEL PERSONAL DOCENTE EN EDUCACIÓN SUPERIOR

Actividad	PORCENTAJE DE ESTUDIANTES BECADOS.	PEB= (NEB/NESB) *100	EFICACIA ASCENDENTE	Aplicación	57.4713	92.3851	160.749974335 0159122	Verde	La meta se incrementó; ya que, en este periodo se tuvieron becas de verano de investigación, becas de jóvenes construyendo el futuro primera etapa y segunda etapa.	696.00	Estudiante
-----------	------------------------------------	----------------------	---------------------	------------	---------	---------	--------------------------	-------	---	--------	------------

Resumen Narrativo: OTORGAMIENTO DE BECAS A ESTUDIANTES DE EDUCACIÓN SUPERIOR

Actividad	PORCENTAJE DE PAQUETES MATERIAL DIDÁCTICO DISTRIBUIDO	PPMDD= (NPMDD/NPMDDP) *100	EFICACIA ASCENDENTE	Aplicación	50.0000	50.0000	100.000000000 0000000	Verde	El cumplimiento de la meta esta programado en el cuarto trimestre.	2.00	Material Didáctico
-----------	---	----------------------------	---------------------	------------	---------	---------	--------------------------	-------	--	------	--------------------

Resumen Narrativo: DISTRIBUCIÓN DE MATERIAL DIDÁCTICO EN EDUCACIÓN SUPERIOR.

Componente	PORCENTAJE DE BENEFICIARIOS CON SERVICIOS DE EXTENSIÓN Y VINCULACIÓN OTORGADOS	PBSEYVO= (BSEYVO/BSEYVPO)*100	EFICACIA ASCENDENTE	Aplicación	33.3333	60.0000	180.000180000 1800001	Verde	La meta se incrementó; ya que, la programación de las metas en el SIIPPED se realizó con el anteproyecto del POA 2019, porque aún no se tenía el Programa Operativo Anual 2019 autorizado por la Junta Directiva. De cincuenta beneficiarios programados en SIIPPED, se beneficiaron a los 90 autorizados en la II Sesión Extraordinaria.	150.00	Beneficiario
------------	--	-------------------------------	---------------------	------------	---------	---------	--------------------------	-------	---	--------	--------------

Resumen Narrativo: SERVICIOS DE EXTENSIÓN Y VINCULACIÓN DE EDUCACIÓN SUPERIOR OTORGADOS

Gobierno del Estado de Hidalgo
Secretaría de Finanzas Públicas
Subsecretaría de Programación
Unidad Técnica de Evaluación del Desempeño
Reporte de Avance de Indicadores de Nivel Gestión

Actividad	PORCENTAJE DE BENEFICIARIOS CON SERVICIOS DE EDUCACIÓN CONTINUA Y TECNOLÓGICOS OTORGADOS	PBSECYTO= (NBSECYTO/NBSECYTPO)*100	EFICACIA	ASCENDENTE	Aplicación	33.3333	33.3333	100.0000000000000000	Verde		150.00	Beneficiario
Resumen Narrativo:	OTORGAMIENTO DE SERVICIOS DE EDUCACIÓN CONTINUA Y TECNOLÓGICOS DE EDUCACIÓN SUPERIOR											
Actividad	PORCENTAJE DE ACTIVIDADES DE DIFUSIÓN REALIZADAS	PADR = (NADR/NADP)*100	EFICACIA	ASCENDENTE	Aplicación	25.0000	25.0000	100.0000000000000000	Verde		12.00	Actividad
Resumen Narrativo:	DIFUSIÓN INSTITUCIONAL DE EDUCACIÓN SUPERIOR											
Actividad	PORCENTAJE DE ACUERDOS O CONVENIOS FIRMADOS.	PACF= (ACF/ACP) *100	EFICACIA	ASCENDENTE	Aplicación	33.3333	16.6667	50.0001500001500001	Rojo	En este periodo se programaron 4 convenios a firmar, sin embargo por el cambio de administración que tuvo la universidad, solo se pudo concretar la firma de dos convenios (UPE y CANACINTRA).	12.00	Convenio
Resumen Narrativo:	FIRMA DE ACUERDOS O CONVENIOS DE COLABORACIÓN EN EDUCACIÓN SUPERIOR											
Actividad	PROMEDIO DE PERSONAS DE LA COMUNIDAD EDUCATIVA BENEFICIADAS POR CONVENIO DE MOVILIDAD ACADÉMICA.	PPCEBCMA = [(NEBCMA + NPBCMA) / NCMFA]	EFICACIA	ASCENDENTE	Terapia	0.5000	0.5000	100.0000000000000000	Verde		4.00	Persona
Resumen Narrativo:	BENEFICIO POR CONVENIO DE MOVILIDAD ACADÉMICA A PERSONAS DE LA COMUNIDAD EDUCATIVA.											
Componente	PORCENTAJE DE PROYECTOS DE INVESTIGACIÓN O TRANSFERENCIA TECNOLÓGICA EN PROCESO Y CONCLUIDOS	PPITTPC= (TPITTPYC/TPITTPYCP)* 100	EFICACIA	ASCENDENTE	Aplicación	25.0000	50.0000	200.0000000000000000	Verde	La meta se incrementó; ya que, la programación de las metas en el SIIPPED se realizó con el anteproyecto del Programa Operativo Anual 2019, porque aún no se tenía el Programa Operativo Anual 2019 autorizado por la Junta Directiva. De una meta programada en SIIPPED, se realizaron dos autorizadas en la II Sesión Extraordinaria.	4.00	Proyecto
Resumen Narrativo:	INVESTIGACIÓN CIENTÍFICA, TECNOLÓGICA Y EDUCATIVA REALIZADA.											

Gobierno del Estado de Hidalgo
Secretaría de Finanzas Públicas
Subsecretaría de Programación
Unidad Técnica de Evaluación del Desempeño
Reporte de Avance de Idicadores de Nivel Gestión

Actividad	PORCENTAJE DE PRODUCTOS DE INVESTIGACIÓN REALIZADOS.	PPIR = (NPIR/NIPP)*100	EFICACIA	ASCENDENTE	Aplicación	25.0000	25.0000	100.0000000000 0000000	Verde		4.00	PRODUCTO
Resumen Narrativo:	PRODUCCIÓN ACADÉMICA DE LAS INVESTIGACIONES EN EDUCACIÓN SUPERIOR.											
Actividad	PORCENTAJE DE INVESTIGACIONES EDUCATIVAS REALIZADAS	PIER=(NIER/NIEP) *100	EFICACIA	ASCENDENTE	Aplicación	0.0000	0.0000	0.000000000000 00000	GRIS	La meta a cumplir se programó en el siguiente trimestre.	1.00	Investigacion
Resumen Narrativo:	ELABORACIÓN DE PROYECTOS DE INVESTIGACIÓN EDUCATIVA EN EDUCACIÓN SUPERIOR.											
Componente	PORCENTAJE DE INSTRUMENTOS DE PLANEACIÓN Y EVALUACIÓN IMPLEMENTADOS	PIPEI = (TIPEI/ TIPEP) * 100	EFICACIA	ASCENDENTE	Aplicación	50.0000	50.0000	100.0000000000 0000000	Verde		2.00	Instrumentos
Resumen Narrativo:	PROCESOS DE PLANEACIÓN ESTRATÉGICA Y EVALUACIÓN IMPLEMENTADOS.											
Actividad	PORCENTAJE DE EVALUACIONES DE GESTIÓN INSTITUCIONAL REALIZADAS.	PEGIA= (NEGIA/NEGIP) *100	EFICACIA	ASCENDENTE	Aplicación	25.0000	25.0000	100.0000000000 0000000	Verde		8.00	Evaluacion
Resumen Narrativo:	EVALUACIÓN DE LA GESTIÓN INSTITUCIONAL EN EDUCACIÓN SUPERIOR.											
Actividad	PORCENTAJE DE EVALUACIONES EDUCATIVAS REALIZADAS	PEER= (NEER/NEEP)*100	EFICACIA	ASCENDENTE	Aplicación	0.0000	0.0000	0.000000000000 00000	GRIS	La meta a cumplir esta programada en el cuarto trimestre.	1.00	Evaluación
Resumen Narrativo:	EVALUACIÓN EDUCATIVA A DOCENTES EN EDUCACIÓN SUPERIOR.											
Actividad	PORCENTAJE SISTEMAS DE INFORMACIÓN IMPLANTADOS.	PSII = (NSI/NSIPI) *100	EFICACIA	ASCENDENTE	Aplicación	33.3333	33.3333	100.0000000000 0000000	Verde		3.00	Módulo
Resumen Narrativo:	IMPLANTACIÓN DE SISTEMAS DE INFORMACIÓN EN EDUCACIÓN SUPERIOR.											
Componente	@ PORCENTAJE DE ACCIONES CONCLUIDAS DEL PROGRAMA DE GESTIÓN ADMINISTRATIVA	PACPGA= (TAPGAC/TAPGAP) *100	EFICACIA	ASCENDENTE	Aplicación	25.0000	25.0000	100.0000000000 0000000	Verde		4.00	Acción
Resumen Narrativo:	PROGRAMA DE GESTIÓN ADMINISTRATIVA DE LAS INSTITUCIONES DE EDUCACIÓN SUPERIOR EJECUTADO.											
Actividad	PORCENTAJE DE SERVIDORES PÚBLICOS, DIRECTIVOS Y ADMINISTRATIVOS CAPACITADOS O ACTUALIZADOS.	PSPDACA = (NSPDACA/NSPAPCA)*100	EFICACIA	ASCENDENTE	Aplicación	25.0000	25.0000	100.0000000000 0000000	Verde		60.00	Servidor Público

Gobierno del Estado de Hidalgo
Secretaría de Finanzas Públicas
Subsecretaría de Programación
Unidad Técnica de Evaluación del Desempeño
Reporte de Avance de Idicadores de Nivel Gestión

Resumen Narrativo: CAPACITACIÓN Y ACTUALIZACIÓN A SERVIDORES PÚBLICOS EN EDUCACIÓN SUPERIOR.

Actividad	PORCENTAJE DE OBRAS EDUCATIVAS GESTIONADAS.	POEG= (GOER/GOEP)*100	EFICACIA	ASCENDENTE	Aplicación	0.0000	0.0000	0.00000000000000000000	GRIS	La meta a cumplir se programó en el cuatro trimestre; ya que, es el periodo en el que nos emiten el oficio de asignación de recurso para la obra aprobada, sin embargo se ha realizado las gestiones ante las instancias correspondientes.	1.00	Gestión
-----------	---	-----------------------	----------	------------	------------	--------	--------	------------------------	------	--	------	---------

Resumen Narrativo: GESTIÓN DE INFRAESTRUCTURA ACADÉMICA Y ADMINISTRATIVA EN EDUCACIÓN SUPERIOR

Actividad	PORCENTAJE DE LOTE DE MOBILIARIO Y EQUIPO DISTRIBUIDO	PLMED = (LMED / LMEPD) * 100	EFICACIA	ASCENDENTE	Aplicación	0.0000	0.0000	0.00000000000000000000	GRIS	La meta a cumplir esta programada en los siguientes trimestres.	3.00	Lote
-----------	---	------------------------------	----------	------------	------------	--------	--------	------------------------	------	---	------	------

Resumen Narrativo: DISTRIBUCIÓN DE MOBILIARIO Y EQUIPO EN EDUCACIÓN SUPERIOR.

Actividad	PORCENTAJE DE MANTENIMIENTOS REALIZADOS A LA INFRAESTRUCTURA FÍSICA EDUCATIVA	PMRIFE = (NMR/ NMP) * 100	EFICACIA	ASCENDENTE	Aplicación	25.0000	25.0000	100.00000000000000000000	Verde		12.00	Mantenimiento
-----------	---	---------------------------	----------	------------	------------	---------	---------	--------------------------	-------	--	-------	---------------

Resumen Narrativo: REALIZACIÓN DEL MANTENIMIENTO PREVENTIVO Y CORRECTIVO A LA INFRAESTRUCTURA FÍSICA EDUCATIVA DE EDUCACIÓN SUPERIOR.

Actividad	PORCENTAJE DE CUMPLIMIENTO DE INFORMES DE LA CUENTA PUBLICA	PCICP= (NICPE/NICPP) *100	EFICACIA	ASCENDENTE	Aplicación	25.0000	25.0000	100.00000000000000000000	Verde		4.00	Informe
-----------	---	---------------------------	----------	------------	------------	---------	---------	--------------------------	-------	--	------	---------

Resumen Narrativo: ADMINISTRACIÓN DE LOS RECURSOS HUMANOS, MATERIALES Y FINANCIEROS EN EDUCACIÓN SUPERIOR.