

ACUSE DE REPORTE DE AVANCE DE INDICADOR EN EL SIIPPED

Periodo:2

Folio: 105938

Organo Superior: Organismos Descentralizados

Unidad Presupuestal: Universidad Politécnica de Francisco I. Madero

Programa Presupuestario 992 - Educación Superior

Nivel: COMPONENTE

Resumen Narrativo: 1. ESTUDIANTES DE EDUCACIÓN SUPERIOR EN LAS INSTITUCIONES PÚBLICAS FORMADOS

Nombre del indicador: PORCENTAJE DE ESTUDIANTES ATENDIDOS PARA LA FORMACIÓN EN EDUCACIÓN SUPERIOR

Frecuencia de medición: Trimestral

Unidad de Medida:

Unidad de Medida Absoluta del Indicador: ESTUDIANTE ATENDIDOS

Sentido del Indicador: ASCENDENTE

Tipo de Medición: META PARCIAL





Rango del Semáforo: Verde 999.999,00 - 85,00 Amarillo 85,00 - 65,00 Rojo 65,00 - 0,00

FÓRMULA	VARIABLES
PTDES =(TEAO/TEDES)* 100	-- TEAO=TOTAL DE ESTUDIANTES ATENDIDOS POR EL ORGANISMO -- TEDES=TOTAL DE ESTUDIANTES QUE DEMANDAN LA EDUCACIÓN SUPERIOR

Resultado de las Variables: 6

Metas Programadas

Meta Anual	100
Meta Anual Absoluta	2727

PERIODO	2020	VALOR PROGRAMADO	VALOR ALCANZADO	PORCENTAJE ALCANZADO	SEMÁFORO
1		0,00	0,00	0.00	
2		0,00	0,00	0.00	
3		100,00	0,00	0,00	
4		0,00	0,00	0.00	

**ACUSE DE REPORTE DE AVANCE DE
INDICADOR EN EL SIIPPED**

Periodo:2

JUSTIFICACIÓN EJERCICIO : 2020

La meta a cumplir esta programada en el tercer trimestre.
Le frecuencia de la medición es anual y su cumplimiento está programado para el 4to. Trimestre;
ya que, es el periodo en el que se contará con la matrícula de nuevo ingreso.

Fecha: 01/07/2020

Hora: 1:51:50 p.m.

"LA INFORMACIÓN REPORTADA ES RESPONSABILIDAD DEL EJECUTOR DEL PROGRAMA"

ACUSE DE REPORTE DE AVANCE DE INDICADOR EN EL SIIPPED

Periodo:2

Folio: 105538

Organo Superior: Organismos Descentralizados

Unidad Presupuestal: Universidad Politécnica de Francisco I. Madero

Programa Presupuestario 992 - Educación Superior

Nivel: ACTIVIDAD

Resumen Narrativo: 1.1 COLOCACIÓN DE ESTUDIANTES DE EDUCACIÓN SUPERIOR EN SERVICIO SOCIAL, ESTADÍAS O RESIDENCIAS PROFESIONALES

Nombre del indicador: PORCENTAJE DE ESTUDIANTES COLOCADOS EN SERVICIO SOCIAL, RESIDENCIAS O ESTADÍAS PROFESIONALES

Frecuencia de medición: Trimestral

Unidad de Medida:

Unidad de Medida Absoluta del Indicador: ESTUDIANTE

Sentido del Indicador: ASCENDENTE

Tipo de Medición: META PARCIAL





Rango del Semáforo: Verde 999.999,00 - 85,00 Amarillo 85,00 - 65,00 Rojo 65,00 - 0,00

FÓRMULA	VARIABLES
PECSSREP=(ECSSRE/EPRSSRE)*100	-- ECSSRE=ESTUDIANTES COLOCADOS EN SERVICIO SOCIAL, RESIDENCIA O ESTADÍAS -- EPRSSRE=ESTUDIANTES PROGRAMADOS PARA REALIZAR SU SERVICIO SOCIAL, RESIDENCIA O ESTADÍAS

Resultado de las Variables:

Metas Programadas

Meta Anual	100.0000
Meta Anual Absoluta	1189

PERIODO	2020	VALOR PROGRAMADO	VALOR ALCANZADO	PORCENTAJE ALCANZADO	SEMÁFORO
1		24,31	24,31	100,00	
2		10,93	3,95	36,15	
3		54,67	0,00	0,00	
4		10,09	0,00	0,00	

Periodo:2

JUSTIFICACIÓN EJERCICIO : 2020

Por la contingencia sanitaria COVID-19 no se logró el 100% de la meta; para alcanzarlo en los siguientes trimestres, la Universidad implementó el procedimiento de servicio social para atención de los estudiantes vía correo electrónico y no de manera presencial.

Fecha: 01/07/2020

Hora: 1:55:43 p.m.

"LA INFORMACIÓN REPORTADA ES RESPONSABILIDAD DEL EJECUTOR DEL PROGRAMA"

ACUSE DE REPORTE DE AVANCE DE INDICADOR EN EL SIIPPED

Periodo:2

Folio: 105581

Organo Superior: Organismos Descentralizados

Unidad Presupuestal: Universidad Politécnica de Francisco I. Madero

Programa Presupuestario 992 - Educación Superior

Nivel: ACTIVIDAD

Resumen Narrativo: 1.2 ACTUALIZACIÓN DE PLANES Y PROGRAMAS DE ESTUDIO DE EDUCACIÓN SUPERIOR

Nombre del indicador: PORCENTAJE DE ADECUACIONES CURRICULARES APROBADAS

Frecuencia de medición: Trimestral

Unidad de Medida:

Unidad de Medida Absoluta del Indicador: ADECUACIÓN CURRICULAR

Sentido del Indicador: ASCENDENTE

Tipo de Medición: META PARCIAL





Rango del Semáforo: Verde 999.999,00 - 85,00 Amarillo 85,00 - 65,00 Rojo 65,00 - 0,00

FÓRMULA	VARIABLES
PACA= (ACA/ACP)*100	-- ACA=ADECUACIONES CURRICULARES APROBADAS -- ACP=ADECUACIONES CURRICULARES PROGRAMADAS

Resultado de las Variables: 100

Metas Programadas

Meta Anual	100
Meta Anual Absoluta	6

PERIODO	2020	VALOR PROGRAMADO	VALOR ALCANZADO	PORCENTAJE ALCANZADO	SEMÁFORO
1		0,00	0,00	0.00	
2		33,33	0,00	0,00	
3		33,33	0,00	0,00	
4		33,33	0,00	0,00	

**ACUSE DE REPORTE DE AVANCE DE
INDICADOR EN EL SIIPPED**

Periodo:2

JUSTIFICACIÓN EJERCICIO : 2020

La meta a cumplir, está programada en los siguientes trimestres.

Derivado de la pandemia mundial del Coronavirus COVID-19, se suspendieron todas las actividades administrativas y reuniones que pudieran causar algún contagio y la CGUTyP no ha hecho ninguna invitación para llevar a cabo reuniones de revisión y actualización de planes y programas de estudio a nivel nacional.

Fecha: 03/07/2020

Hora: 11:48:44 a.m.

"LA INFORMACIÓN REPORTADA ES RESPONSABILIDAD DEL EJECUTOR DEL PROGRAMA"

ACUSE DE REPORTE DE AVANCE DE INDICADOR EN EL SIIPPED

Periodo:2

Folio: 105616

Organo Superior: Organismos Descentralizados

Unidad Presupuestal: Universidad Politécnica de Francisco I. Madero

Programa Presupuestario 992 - Educación Superior

Nivel: ACTIVIDAD

Resumen Narrativo: 1.3 EVALUACIÓN A ESTUDIANTES O ASPIRANTES DE EDUCACIÓN SUPERIOR

Nombre del indicador: PORCENTAJE DE ESTUDIANTES O ASPIRANTES EVALUADOS

Frecuencia de medición: Trimestral

Unidad de Medida:

Unidad de Medida Absoluta del Indicador: ESTUDIANTE O ASPIRANTE

Sentido del Indicador: ASCENDENTE

Tipo de Medición: META PARCIAL

Rango del Semáforo: Verde 999.999,00 - 85,00 Amarillo 85,00 - 65,00 Rojo 65,00 - 0,00

FÓRMULA	VARIABLES
PEAE = (EAE/EAP)*100	-- EAE=ESTUDIANTES O ASPIRANTES EVALUADOS -- EAP=ESTUDIANTES O ASPIRANTES PROGRAMADOS

Resultado de las Variables: 100

Metas Programadas

Meta Anual	100
Meta Anual Absoluta	1350

PERIODO	2020	VALOR PROGRAMADO	VALOR ALCANZADO	PORCENTAJE ALCANZADO	SEMÁFORO
1		0,00	0,00	0.00	
2		0,00	0,00	0.00	
3		100,00	0,00	0,00	
4		0,00	0,00	0.00	

**ACUSE DE REPORTE DE AVANCE DE
INDICADOR EN EL SIIPPED**

Periodo:2

JUSTIFICACIÓN EJERCICIO : 2020

La meta a cumplir está programada en el tercer trimestre, ya que es el periodo en el que se evalúan los aspirantes de nuevo ingreso.

La aplicación del examen de nuevo ingreso y TOEFL, se tiene programado para el tercer trimestre.

Fecha: 01/07/2020

Hora: 2:04:02 p.m.

"LA INFORMACIÓN REPORTADA ES RESPONSABILIDAD DEL EJECUTOR DEL PROGRAMA"

ACUSE DE REPORTE DE AVANCE DE INDICADOR EN EL SIIPPED

Periodo:2

Folio: 105641

Organo Superior: Organismos Descentralizados

Unidad Presupuestal: Universidad Politécnica de Francisco I. Madero

Programa Presupuestario 992 - Educación Superior

Nivel: ACTIVIDAD

Resumen Narrativo: 1.4 REALIZACIÓN DE EVENTOS CULTURALES , DEPORTIVOS Y RECREATIVOS PARA LA COMUNIDAD ESTUDIANTIL DE EDUCACIÓN SUPERIOR

Nombre del indicador: PROMEDIO DE ESTUDIANTES QUE PARTICIPAN EN EVENTOS CULTURALES, DEPORTIVOS Y RECREATIVOS

Frecuencia de medición: Trimestral

Unidad de Medida:

Unidad de Medida Absoluta del Indicador: ESTUDIANTE

Sentido del Indicador: ASCENDENTE

Tipo de Medición: META PARCIAL





Rango del Semáforo: Verde 999.999,00 - 85,00 Amarillo 85,00 - 65,00 Rojo 65,00 - 0,00

FÓRMULA	VARIABLES
PEPECDR=(NEPECDR/NECDRR)	-- NEPECDR=NUMERO DE ESTUDIANTES QUE PARTICIPAN EN EVENTOS CULTURALES, DEPORTIVOS Y RECREATIVOS -- NECDRR=NÚMERO DE EVENTOS CULTURALES, DEPORTIVOS Y RECREATIVOS REALIZADOS

Resultado de las Variables: 107

Metas Programadas

Meta Anual	100
Meta Anual Absoluta	1825

PERIODO	2020	VALOR PROGRAMADO	VALOR ALCANZADO	PORCENTAJE ALCANZADO	SEMÁFORO
1		47,95	51,47	107,35	
2		0,00	0,00	0,00	
3		52,05	0,00	0,00	
4		0,00	0,00	0,00	

**ACUSE DE REPORTE DE AVANCE DE
INDICADOR EN EL SIIPPED**

Periodo:2

JUSTIFICACIÓN EJERCICIO : 2020

La meta a cumplir está programada en el 4to. trimestre; ya que, es el periodo en el que entra la matrícula de nuevo ingreso; sin embargo, de los estudiantes reportados en el trimestre anterior, 38 de ellos participaron en clases virtuales.

Fecha: 01/07/2020

Hora: 2:07:39 p.m.

"LA INFORMACIÓN REPORTADA ES RESPONSABILIDAD DEL EJECUTOR DEL PROGRAMA"

ACUSE DE REPORTE DE AVANCE DE INDICADOR EN EL SIIPPED

Periodo:2

Folio: 105666

Organo Superior: Organismos Descentralizados

Unidad Presupuestal: Universidad Politécnica de Francisco I. Madero

Programa Presupuestario 992 - Educación Superior

Nivel: ACTIVIDAD

Resumen Narrativo: 1.5 ATENCIÓN COMPENSATORIA A ESTUDIANTES DE EDUCACIÓN SUPERIOR

Nombre del indicador: PORCENTAJE DE ESTUDIANTES CON ATENCIÓN COMPENSATORIA

Frecuencia de medición: Trimestral

Unidad de Medida:

Unidad de Medida Absoluta del Indicador: ESTUDIANTE

Sentido del Indicador: ASCENDENTE

Tipo de Medición: META PARCIAL





Rango del Semáforo: Verde 999.999,00 - 85,00 Amarillo 85,00 - 65,00 Rojo 65,00 - 0,00

FÓRMULA	VARIABLES
PEAC= (EAC/EPAC)*100	-- EAC=ESTUDIANTES CON ATENCIÓN COMPENSATORIA -- EPAC=ESTUDIANTES PROGRAMADOS PARA ATENCIÓN COMPENSATORIA

Resultado de las Variables: 100

Metas Programadas

Meta Anual	100
Meta Anual Absoluta	2100

PERIODO	2020	VALOR PROGRAMADO	VALOR ALCANZADO	PORCENTAJE ALCANZADO	SEMÁFORO
1		0,00	0,00	0.00	
2		33,33	33,33	100,00	
3		33,33	0,00	0,00	
4		33,33	0,00	0,00	

Periodo:2

JUSTIFICACIÓN EJERCICIO : 2020

La meta a cumplir, está programada en los siguientes trimestres.

Fecha: 01/07/2020

Hora: 2:09:52 p.m.

"LA INFORMACIÓN REPORTADA ES RESPONSABILIDAD DEL EJECUTOR DEL PROGRAMA"

ACUSE DE REPORTE DE AVANCE DE INDICADOR EN EL SIIPPED

Periodo:2

Folio: 105706

Organo Superior: Organismos Descentralizados

Unidad Presupuestal: Universidad Politécnica de Francisco I. Madero

Programa Presupuestario 992 - Educación Superior

Nivel: ACTIVIDAD

Resumen Narrativo: 1.6 CAPACITACIÓN DEL PERSONAL DOCENTE DE EDUCACIÓN SUPERIOR

Nombre del indicador: PORCENTAJE DE PERSONAL DOCENTE CAPACITADO

Frecuencia de medición: Trimestral

Unidad de Medida:

Unidad de Medida Absoluta del Indicador: DOCENTE

Sentido del Indicador: ASCENDENTE

Tipo de Medición: META PARCIAL

Rango del Semáforo: Verde 999.999,00 - 85,00 Amarillo 85,00 - 65,00 Rojo 65,00 - 0,00

FÓRMULA	VARIABLES
PPDC= (PDC/PDPC)*100	-- PDC=PERSONAL DOCENTE CAPACITADO -- PDPC=PERSONAL DOCENTE PROGRAMADO A CAPACITAR

Resultado de las Variables: 100

Metas Programadas

Meta Anual	100
Meta Anual Absoluta	72

PERIODO	2020	VALOR PROGRAMADO	VALOR ALCANZADO	PORCENTAJE ALCANZADO	SEMÁFORO
1		0,00	0,00	0.00	
2		33,33	41,67	125,00	
3		50,00	0,00	0,00	
4		16,67	0,00	0,00	

Periodo:2

JUSTIFICACIÓN EJERCICIO : 2020

La meta a cumplir, está programada en los siguientes trimestres.
A partir de la contingencia, personal docente participo en el curso "Todo sobre la prevención del COVID-19, impartido por el IMSS.

Fecha: 02/07/2020

Hora: 12:45:20 p.m.

"LA INFORMACIÓN REPORTADA ES RESPONSABILIDAD DEL EJECUTOR DEL PROGRAMA"

ACUSE DE REPORTE DE AVANCE DE INDICADOR EN EL SIIPPED

Periodo:2

Folio: 105804

Organo Superior: Organismos Descentralizados

Unidad Presupuestal: Universidad Politécnica de Francisco I. Madero

Programa Presupuestario 992 - Educación Superior

Nivel: ACTIVIDAD

Resumen Narrativo: 1.7 OTORGAMIENTO DE BECAS A ESTUDIANTES DE EDUCACIÓN SUPERIOR

Nombre del indicador: PORCENTAJE DE ESTUDIANTES BECADOS.

Frecuencia de medición: Trimestral

Unidad de Medida:

Unidad de Medida Absoluta del Indicador: ESTUDIANTE

Sentido del Indicador: ASCENDENTE

Tipo de Medición: META PARCIAL





Rango del Semáforo: Verde 999.999,00 - 85,00 Amarillo 85,00 - 65,00 Rojo 65,00 - 0,00

FÓRMULA	VARIABLES
PEB= (EB/EPB)*100	-- EB=ESTUDIANTES BECADOS -- EPB=ESTUDIANTES PROGRAMADOS PARA BECAR

Resultado de las Variables: 100

Metas Programadas

Meta Anual	100
Meta Anual Absoluta	1100

PERIODO	2020	VALOR PROGRAMADO	VALOR ALCANZADO	PORCENTAJE ALCANZADO	SEMÁFORO
1		0,00	0,00	0.00	
2		54,55	122,09	223,83	
3		9,09	0,00	0,00	
4		36,36	0,00	0,00	

**ACUSE DE REPORTE DE AVANCE DE
INDICADOR EN EL SIIPPED**

Periodo:2

JUSTIFICACIÓN EJERCICIO : 2020

La meta a cumplir, está programada en los siguientes trimestres.

Se superó el número de becas programadas; ya que, los estudiantes recibieron becas de varios programas de orden federal y estatal (Jóvenes Escribiendo el Futuro, Apoyo a la Manutención Federal, Apoyo a Madres Mexicanas Jefas de Familia CONACYT y Becas Miguel Hidalgo para Educación Superior).

Fecha: 01/07/2020

Hora: 2:29:44 p.m.

"LA INFORMACIÓN REPORTADA ES RESPONSABILIDAD DEL EJECUTOR DEL PROGRAMA"

ACUSE DE REPORTE DE AVANCE DE INDICADOR EN EL SIIPPED

Periodo:2

Folio: 105892

Organo Superior: Organismos Descentralizados

Unidad Presupuestal: Universidad Politécnica de Francisco I. Madero

Programa Presupuestario 992 - Educación Superior

Nivel: ACTIVIDAD

Resumen Narrativo: 1.8 DISTRIBUCIÓN DE MATERIAL DIDÁCTICO EN EDUCACIÓN SUPERIOR

Nombre del indicador: PORCENTAJE MATERIAL DIDÁCTICO DISTRIBUIDO

Frecuencia de medición: Trimestral

Unidad de Medida:

Unidad de Medida Absoluta del Indicador: MATERIAL DIDÁCTICO

Sentido del Indicador: ASCENDENTE

Tipo de Medición: META PARCIAL





Rango del Semáforo: Verde 999.999,00 - 85,00 Amarillo 85,00 - 65,00 Rojo 65,00 - 0,00

FÓRMULA	VARIABLES
$PMDD=(MDD/MDPD)*100$	-- MDD=MATERIAL DIDÁCTICO DISTRIBUIDO -- MDPD=MATERIAL DIDÁCTICO PROGRAMADO PARA DISTRIBUIR

Resultado de las Variables:

Metas Programadas

Meta Anual	100.0000
Meta Anual Absoluta	4

PERIODO	2020	VALOR PROGRAMADO	VALOR ALCANZADO	PORCENTAJE ALCANZADO	SEMÁFORO
1		25,00	25,00	100,00	
2		25,00	0,00	0,00	
3		25,00	0,00	0,00	
4		25,00	0,00	0,00	

**ACUSE DE REPORTE DE AVANCE DE
INDICADOR EN EL SIIPPED**

Periodo:2

JUSTIFICACIÓN EJERCICIO : 2020

Derivado de la pandemia mundial del Coronavirus COVID-19, se suspendieron las actividades administrativas y reuniones que pudieran poner en riesgo la salud del personal docente; por tal motivo no se realizó la entrega del material didáctico.

Fecha: 01/07/2020

Hora: 2:32:40 p.m.

"LA INFORMACIÓN REPORTADA ES RESPONSABILIDAD DEL EJECUTOR DEL PROGRAMA"

ACUSE DE REPORTE DE AVANCE DE INDICADOR EN EL SIIPPED

Periodo:2

Folio: 133126

Organo Superior: Organismos Descentralizados

Unidad Presupuestal: Universidad Politécnica de Francisco I. Madero

Programa Presupuestario 992 - Educación Superior

Nivel: ACTIVIDAD

Resumen Narrativo: 1.9 ENTREGA DE ÚTILES ESCOLARES A ESTUDIANTES DE EDUCACIÓN SUPERIOR

Nombre del indicador: PORCENTAJE DE ESTUDIANTES BENEFICIADOS CON LA ENTREGA DE ÚTILES ESCOLARES.

Frecuencia de medición: Trimestral

Unidad de Medida:

Unidad de Medida Absoluta del Indicador: ESTUDIANTE BENEFICIADO

Sentido del Indicador: ASCENDENTE

Tipo de Medición: META PARCIAL

Rango del Semáforo: Verde 999.999,00 - 85,00 Amarillo 85,00 - 65,00 Rojo 65,00 - 0,00

FÓRMULA	VARIABLES
PEBEUE= (EBEUE/TEM)*100	-- EBEUE=ESTUDIANTES BENEFICIADOS CON LA ENTREGA DE ÚTILES ESCOLARES -- TEM=TOTAL DE ESTUDIANTES MATRICULADOS

Resultado de las Variables: 100

Metas Programadas

Meta Anual	100
Meta Anual Absoluta	2727

PERIODO	2020	VALOR PROGRAMADO	VALOR ALCANZADO	PORCENTAJE ALCANZADO	SEMÁFORO
1		0,00	0,00	0.00	
2		0,00	0,00	0.00	
3		100,00	0,00	0,00	
4		0,00	0,00	0.00	

Unidad Técnica de Evaluación del Desempeño
ACUSE DE REPORTE DE AVANCE DE INDICADOR EN EL SIIPPED

Periodo:2

JUSTIFICACIÓN EJERCICIO : 2020

La meta está programada para el siguiente trimestre

Fecha: 02/07/2020

Hora: 1:58:00 p.m.

"LA INFORMACIÓN REPORTADA ES RESPONSABILIDAD DEL EJECUTOR DEL PROGRAMA"

ACUSE DE REPORTE DE AVANCE DE INDICADOR EN EL SIIPPED

Periodo:2

Folio: 105982

Organo Superior: Organismos Descentralizados

Unidad Presupuestal: Universidad Politécnica de Francisco I. Madero

Programa Presupuestario 992 - Educación Superior

Nivel: COMPONENTE

Resumen Narrativo: 2. SERVICIOS DE EXTENSIÓN Y VINCULACIÓN DE EDUCACIÓN SUPERIOR OTORGADOS

Nombre del indicador: PORCENTAJE DE BENEFICIARIOS CON SERVICIOS DE EXTENSIÓN Y VINCULACIÓN OTORGADOS

Frecuencia de medición: Trimestral

Unidad de Medida:

Unidad de Medida Absoluta del Indicador: BENEFICIARIO

Sentido del Indicador: ASCENDENTE

Tipo de Medición: META PARCIAL





Rango del Semáforo: Verde 999.999,00 - 85,00 Amarillo 85,00 - 65,00 Rojo 65,00 - 0,00

FÓRMULA	VARIABLES
$PBSEYVO=(BSEYVO/BPOSEYV)*100$	-- BSEYVO=BENEFICIARIOS CON SERVICIOS DE EXTENSIÓN Y VINCULACIÓN OTORGADO -- BPOSEYV=BENEFICIARIOS PROGRAMADOS A OTORGAR SERVICIOS DE EXTENSIÓN Y VINCULACIÓN

Resultado de las Variables:

Metas Programadas

Meta Anual	100.0000
Meta Anual Absoluta	200

PERIODO	2020	VALOR PROGRAMADO	VALOR ALCANZADO	PORCENTAJE ALCANZADO	SEMÁFORO
1		15,00	14,00	93,33	
2		0,00	5,00	0,00	
3		42,50	0,00	0,00	
4		42,50	0,00	0,00	

**ACUSE DE REPORTE DE AVANCE DE
INDICADOR EN EL SIIPPED**

Periodo:2

JUSTIFICACIÓN EJERCICIO : 2020

La meta que se reporta no se tenía programada; sin embargo, se llevó a cabo una capacitación a solicitud de los productores, denominada "Nutrición y Ultrasonografía para el Diagnóstico de Gestación en Ovino", cuidando que se cumplieran las medidas de prevención determinadas por la contingencia

Fecha: 03/07/2020

Hora: 2:01:54 p.m.

"LA INFORMACIÓN REPORTADA ES RESPONSABILIDAD DEL EJECUTOR DEL PROGRAMA"

ACUSE DE REPORTE DE AVANCE DE INDICADOR EN EL SIIPPED

Periodo:2

Folio: 106049

Organo Superior: Organismos Descentralizados

Unidad Presupuestal: Universidad Politécnica de Francisco I. Madero

Programa Presupuestario 992 - Educación Superior

Nivel: ACTIVIDAD

Resumen Narrativo: 2.1 OTORGAMIENTO DE SERVICIOS DE EDUCACIÓN CONTINUA Y TECNOLÓGICOS DE EDUCACIÓN SUPERIOR

Nombre del indicador: PORCENTAJE DE BENEFICIARIOS CON SERVICIOS DE EDUCACIÓN CONTINUA Y TECNOLÓGICOS OTORGADOS

Frecuencia de medición: Trimestral

Unidad de Medida:

Unidad de Medida Absoluta del Indicador: BENEFICIARIO

Sentido del Indicador: ASCENDENTE

Tipo de Medición: META PARCIAL





Rango del Semáforo: Verde 999.999,00 - 85,00 Amarillo 85,00 - 65,00 Rojo 65,00 - 0,00

FÓRMULA	VARIABLES
PBSECYTO= (BSECYTO/BSECYTPO) *100	-- BSECYTO=BENEFICIARIOS CON SERVICIOS DE EDUCACIÓN CONTINUA Y TECNOLÓGICOS OTORGADOS -- BSECYTPO=BENEFICIARIOS CON SERVICIOS DE EDUCACIÓN CONTINUA Y TECNOLÓGICOS PROGRAMADOS A OTORGAR

Resultado de las Variables:

Metas Programadas

Meta Anual	100.0000
Meta Anual Absoluta	200

PERIODO	2020	VALOR PROGRAMADO	VALOR ALCANZADO	PORCENTAJE ALCANZADO	SEMÁFORO
1		25,00	22,50	90,00	
2		0,00	0,00	0,00	
3		15,00	0,00	0,00	
4		60,00	0,00	0,00	

Periodo:2

JUSTIFICACIÓN EJERCICIO : 2020

El alcance de la meta, está programada en los siguientes trimestres.

Fecha: 01/07/2020

Hora: 2:39:14 p.m.

"LA INFORMACIÓN REPORTADA ES RESPONSABILIDAD DEL EJECUTOR DEL PROGRAMA"

ACUSE DE REPORTE DE AVANCE DE INDICADOR EN EL SIIPPED

Periodo:2

Folio: 106124

Organo Superior: Organismos Descentralizados

Unidad Presupuestal: Universidad Politécnica de Francisco I. Madero

Programa Presupuestario 992 - Educación Superior

Nivel: ACTIVIDAD

Resumen Narrativo: 2.2 DIFUSIÓN INSTITUCIONAL DE EDUCACIÓN SUPERIOR

Nombre del indicador: PORCENTAJE DE ACTIVIDADES DE DIFUSIÓN REALIZADAS

Frecuencia de medición: Trimestral

Unidad de Medida:

Unidad de Medida Absoluta del Indicador: ACTIVIDAD

Sentido del Indicador: ASCENDENTE

Tipo de Medición: META PARCIAL





Rango del Semáforo: Verde 999.999,00 - 85,00 Amarillo 85,00 - 65,00 Rojo 65,00 - 0,00

FÓRMULA	VARIABLES
$PADR = (ADR/ADP)*100$	-- ADR=ACTIVIDADES DE DIFUSIÓN REALIZADAS -- ADP=ACTIVIDADES DE DIFUSIÓN PROGRAMADAS

Resultado de las Variables:

Metas Programadas

Meta Anual	100.0000
Meta Anual Absoluta	20

PERIODO	2020	VALOR PROGRAMADO	VALOR ALCANZADO	PORCENTAJE ALCANZADO	SEMÁFORO
1		25,00	25,00	100,00	
2		35,00	35,00	100,00	
3		25,00	0,00	0,00	
4		15,00	0,00	0,00	

Unidad Técnica de Evaluación del Desempeño
ACUSE DE REPORTE DE AVANCE DE INDICADOR EN EL SIIPPED

Periodo:2

JUSTIFICACIÓN EJERCICIO : 2020

Fecha: 01/07/2020

Hora: 2:41:49 p.m.

"LA INFORMACIÓN REPORTADA ES RESPONSABILIDAD DEL EJECUTOR DEL PROGRAMA"

ACUSE DE REPORTE DE AVANCE DE INDICADOR EN EL SIIPPED

Periodo:2

Folio: 106165

Organo Superior: Organismos Descentralizados

Unidad Presupuestal: Universidad Politécnica de Francisco I. Madero

Programa Presupuestario 992 - Educación Superior

Nivel: ACTIVIDAD

Resumen Narrativo: 2.3 FIRMA DE CONVENIOS DE COLABORACIÓN EN EDUCACIÓN SUPERIOR

Nombre del indicador: PORCENTAJE DE CONVENIOS DE COLABORACIÓN EN EDUCACIÓN SUPERIOR FIRMADOS

Frecuencia de medición: Trimestral

Unidad de Medida:

Unidad de Medida Absoluta del Indicador: CONVENIO

Sentido del Indicador: ASCENDENTE

Tipo de Medición: META PARCIAL

Rango del Semáforo: Verde 999.999,00 - 85,00 Amarillo 85,00 - 65,00 Rojo 65,00 - 0,00

FÓRMULA	VARIABLES
$PCCESF = (CF/CP) * 100$	-- CF=CONVENIOS FIRMADOS -- CP=CONVENIOS PROGRAMADOS

Resultado de las Variables:

Metas Programadas

Meta Anual	100.0000
Meta Anual Absoluta	10

PERIODO	2020	VALOR PROGRAMADO	VALOR ALCANZADO	PORCENTAJE ALCANZADO	SEMÁFORO
1		20,00	20,00	100,00	
2		20,00	20,00	100,00	
3		30,00	0,00	0,00	
4		30,00	0,00	0,00	

Unidad Técnica de Evaluación del Desempeño
ACUSE DE REPORTE DE AVANCE DE INDICADOR EN EL SIIPPED

Periodo:2

JUSTIFICACIÓN EJERCICIO : 2020

Fecha: 01/07/2020

Hora: 2:43:26 p.m.

"LA INFORMACIÓN REPORTADA ES RESPONSABILIDAD DEL EJECUTOR DEL PROGRAMA"

ACUSE DE REPORTE DE AVANCE DE INDICADOR EN EL SIIPPED

Periodo:2

Folio: 106208

Organo Superior: Organismos Descentralizados

Unidad Presupuestal: Universidad Politécnica de Francisco I. Madero

Programa Presupuestario 992 - Educación Superior

Nivel: ACTIVIDAD

Resumen Narrativo: 2.4 BENEFICIO POR CONVENIO DE MOVILIDAD ACADÉMICA A PERSONAS DE LA COMUNIDAD EDUCATIVA.

Nombre del indicador: PORCENTAJE DE ESTUDIANTES O DOCENTES DE LA COMUNIDAD EDUCATIVA BENEFICIADAS POR CONVENIO DE MOVILIDAD ACADÉMICA

Frecuencia de medición: Trimestral

Unidad de Medida:

Unidad de Medida Absoluta del Indicador: ESTUDIANTE O DOCENTE

Sentido del Indicador: ASCENDENTE

Tipo de Medición: META PARCIAL





Rango del Semáforo: Verde 999.999,00 - 85,00 Amarillo 85,00 - 65,00 Rojo 65,00 - 0,00

FÓRMULA	VARIABLES
PEDBCMA=EDBCM/EDPBCM	-- EDBCM=ESTUDIANTES O DOCENTES BENEFICIADOS POR CONVENIO DE MOVILIDAD ACADÉMICA -- EDPBCM=ESTUDIANTES O DOCENTES PROGRAMADOS A BENEFICIAR POR CONVENIO DE MOVILIDAD ACADÉMICA

Resultado de las Variables:

Metas Programadas

Meta Anual	100.0000
Meta Anual Absoluta	7

PERIODO	2020	VALOR PROGRAMADO	VALOR ALCANZADO	PORCENTAJE ALCANZADO	SEMÁFORO
1		71,43	71,43	100,00	
2		14,29	0,00	0,00	
3		0,00	0,00	0,00	
4		14,29	0,00	0,00	

**ACUSE DE REPORTE DE AVANCE DE
INDICADOR EN EL SIIPPED**

Periodo:2

JUSTIFICACIÓN EJERCICIO : 2020

Docente de Ing. en Sistemas Computacionales, obtuvo una beca para hacer movilidad a través de una estancia de 4 meses en Perú durante el periodo abril-julio 2020; derivado de la pandemia por COVID-19, no le fue posible la movilidad.

Fecha: 01/07/2020

Hora: 2:45:49 p.m.

"LA INFORMACIÓN REPORTADA ES RESPONSABILIDAD DEL EJECUTOR DEL PROGRAMA"

ACUSE DE REPORTE DE AVANCE DE INDICADOR EN EL SIIPPED

Periodo:2

Folio: 106296

Organo Superior: Organismos Descentralizados

Unidad Presupuestal: Universidad Politécnica de Francisco I. Madero

Programa Presupuestario 992 - Educación Superior

Nivel: COMPONENTE

Resumen Narrativo: 3. INVESTIGACIÓN CIENTÍFICA, TECNOLÓGICA Y EDUCATIVA REALIZADA

Nombre del indicador: PORCENTAJE DE PROYECTOS DE INVESTIGACIÓN CIENTÍFICA, TECNOLÓGICA Y EDUCATIVA REALIZADOS.

Frecuencia de medición: Trimestral

Unidad de Medida:

Unidad de Medida Absoluta del Indicador: PROYECTO DE INVESTIGACIÓN

Sentido del Indicador: ASCENDENTE

Tipo de Medición: META PARCIAL





Rango del Semáforo: Verde 999.999,00 - 85,00 Amarillo 85,00 - 65,00 Rojo 65,00 - 0,00

FÓRMULA	VARIABLES
$PPICTER=(PICTER/PICTEP)*100$	-- PICTER=PROYECTOS DE INVESTIGACIÓN CIENTÍFICA, TECNOLÓGICA Y EDUCATIVA REALIZADOS -- PICTEP=PROYECTOS DE INVESTIGACIÓN CIENTÍFICA, TECNOLÓGICA Y EDUCATIVA PROGRAMADOS

Resultado de las Variables:

Metas Programadas

Meta Anual	100.0000
Meta Anual Absoluta	8

PERIODO	2020	VALOR PROGRAMADO	VALOR ALCANZADO	PORCENTAJE ALCANZADO	SEMÁFORO
1		25,00	25,00	100,00	
2		25,00	25,00	100,00	
3		25,00	0,00	0,00	
4		25,00	0,00	0,00	

Unidad Técnica de Evaluación del Desempeño
**ACUSE DE REPORTE DE AVANCE DE
INDICADOR EN EL SIIPPED**

Periodo:2

JUSTIFICACIÓN EJERCICIO : 2020

En el trimestre que se reporta se iniciaron dos proyectos de investigación.
Proyectos en proceso.

Fecha: 01/07/2020

Hora: 2:48:02 p.m.

"LA INFORMACIÓN REPORTADA ES RESPONSABILIDAD DEL EJECUTOR DEL PROGRAMA"

ACUSE DE REPORTE DE AVANCE DE INDICADOR EN EL SIIPPED

Periodo:2

Folio: 106317

Organo Superior: Organismos Descentralizados

Unidad Presupuestal: Universidad Politécnica de Francisco I. Madero

Programa Presupuestario 992 - Educación Superior

Nivel: ACTIVIDAD

Resumen Narrativo: 3.1 PRODUCCIÓN ACADÉMICA DE LAS INVESTIGACIONES CIENTÍFICAS Y TECNOLÓGICAS DE EDUCACIÓN SUPERIOR

Nombre del indicador: PORCENTAJE DE PRODUCTOS DE INVESTIGACIÓN CIENTÍFICA Y TECNOLÓGICA REALIZADOS

Frecuencia de medición: Trimestral

Unidad de Medida:

Unidad de Medida Absoluta del Indicador: PRODUCTO DE INVESTIGACIÓN

Sentido del Indicador: ASCENDENTE

Tipo de Medición: META PARCIAL





Rango del Semáforo: Verde 999.999,00 - 85,00 Amarillo 85,00 - 65,00 Rojo 65,00 - 0,00

FÓRMULA	VARIABLES
$PPICTR = (PICTR/PICTP)*100$	-- PICTR=PRODUCTOS DE INVESTIGACIÓN CIENTÍFICA Y TECNOLÓGICA REALIZADOS -- PICTP=PRODUCTOS DE INVESTIGACIÓN CIENTÍFICA Y TECNOLÓGICA PROGRAMADOS

Resultado de las Variables:

Metas Programadas

Meta Anual	100.0000
Meta Anual Absoluta	8

PERIODO	2020	VALOR PROGRAMADO	VALOR ALCANZADO	PORCENTAJE ALCANZADO	SEMÁFORO
1		0,00	0,00	0.00	
2		0,00	0,00	0.00	
3		0,00	0,00	0.00	
4		100,00	0,00	0,00	

**ACUSE DE REPORTE DE AVANCE DE
INDICADOR EN EL SIIPPED**

Periodo:2

JUSTIFICACIÓN EJERCICIO : 2020

La meta a cumplir, está programada en los siguientes trimestres.
Las investigaciones están siendo desarrolladas por los investigadores de la Universidad. En el cuarto trimestre se tendrá los productos derivados de estas investigaciones.

Fecha: 01/07/2020

Hora: 2:53:38 p.m.

"LA INFORMACIÓN REPORTADA ES RESPONSABILIDAD DEL EJECUTOR DEL PROGRAMA"

ACUSE DE REPORTE DE AVANCE DE INDICADOR EN EL SIIPPED

Periodo:2

Folio: 106380

Organo Superior: Organismos Descentralizados

Unidad Presupuestal: Universidad Politécnica de Francisco I. Madero

Programa Presupuestario 992 - Educación Superior

Nivel: ACTIVIDAD

Resumen Narrativo: 3.2 DESARROLLO DE PROYECTOS DE INVESTIGACIÓN EDUCATIVA EN EDUCACIÓN SUPERIOR

Nombre del indicador: PORCENTAJE DE PROYECTOS DE INVESTIGACIÓN EDUCATIVA DESARROLLADOS

Frecuencia de medición: Trimestral

Unidad de Medida:

Unidad de Medida Absoluta del Indicador: INVESTIGACION

Sentido del Indicador: ASCENDENTE

Tipo de Medición: META PARCIAL





Rango del Semáforo: Verde 999.999,00 - 85,00 Amarillo 85,00 - 65,00 Rojo 65,00 - 0,00

FÓRMULA	VARIABLES
$PPIED=(PIED/PIEP)*100$	-- PIED=PROYECTOS DE INVESTIGACIÓN EDUCATIVA DESARROLLADOS -- PIEP=PROYECTOS DE INVESTIGACIÓN EDUCATIVA PROGRAMADOS

Resultado de las Variables:

Metas Programadas

Meta Anual	100.0000
Meta Anual Absoluta	1

PERIODO	2020	VALOR PROGRAMADO	VALOR ALCANZADO	PORCENTAJE ALCANZADO	SEMÁFORO
1		0,00	0,00	0.00	
2		0,00	0,00	0.00	
3		100,00	0,00	0,00	
4		0,00	0,00	0.00	

**ACUSE DE REPORTE DE AVANCE DE
INDICADOR EN EL SIIPPED**

Periodo:2

JUSTIFICACIÓN EJERCICIO : 2020

La meta a cumplir, está programada en el tercer trimestre.

La meta a cumplir está programada en el siguiente trimestre; sin embargo, se iniciaron los trabajos de investigación para el estudio de factibilidad del Programa Educativo de Posgrado "Maestría en enseñanza de las Ciencias"

Fecha: 01/07/2020

Hora: 2:56:07 p.m.

"LA INFORMACIÓN REPORTADA ES RESPONSABILIDAD DEL EJECUTOR DEL PROGRAMA"

ACUSE DE REPORTE DE AVANCE DE INDICADOR EN EL SIIPPED

Periodo:2

Folio: 106481

Organo Superior: Organismos Descentralizados

Unidad Presupuestal: Universidad Politécnica de Francisco I. Madero

Programa Presupuestario 992 - Educación Superior

Nivel: COMPONENTE

Resumen Narrativo: 4. INSTRUMENTOS DE PLANEACIÓN Y EVALUACIÓN ESTRATÉGICA IMPLEMENTADOS

Nombre del indicador: PORCENTAJE DE INSTRUMENTOS DE PLANEACIÓN Y EVALUACIÓN ESTRATÉGICA IMPLEMENTADOS

Frecuencia de medición: Trimestral

Unidad de Medida:

Unidad de Medida Absoluta del Indicador: INSTRUMENTO

Sentido del Indicador: ASCENDENTE

Tipo de Medición: META PARCIAL





Rango del Semáforo: Verde 999.999,00 - 85,00 Amarillo 85,00 - 65,00 Rojo 65,00 - 0,00

FÓRMULA	VARIABLES
PIPEI = (IPEEI/ IPEEP) * 100	-- IPEEI=INSTRUMENTOS DE PLANEACIÓN Y EVALUACIÓN ESTRATÉGICA IMPLEMENTADOS -- IPEEP=INSTRUMENTOS DE PLANEACIÓN Y EVALUACIÓN ESTRATÉGICA DE PROGRAMADOS

Resultado de las Variables:

Metas Programadas

Meta Anual	99.9999
Meta Anual Absoluta	11

PERIODO	2020	VALOR PROGRAMADO	VALOR ALCANZADO	PORCENTAJE ALCANZADO	SEMÁFORO
1		27,27	27,27	100,00	
2		27,27	18,18	66,67	
3		27,27	0,00	0,00	
4		18,18	0,00	0,00	

Periodo:2

JUSTIFICACIÓN EJERCICIO : 2020

No se alcanzó la meta; por la pandemia del COVID-19 no fue posible llevar a cabo el Consejo Técnico Escolar de Educación Superior (CTEES).

Fecha: 01/07/2020

Hora: 2:59:54 p.m.

"LA INFORMACIÓN REPORTADA ES RESPONSABILIDAD DEL EJECUTOR DEL PROGRAMA"

ACUSE DE REPORTE DE AVANCE DE INDICADOR EN EL SIIPPED

Periodo:2

Folio: 106516

Organo Superior: Organismos Descentralizados

Unidad Presupuestal: Universidad Politécnica de Francisco I. Madero

Programa Presupuestario 992 - Educación Superior

Nivel: ACTIVIDAD

Resumen Narrativo: 4.1 GESTIÓN DE EVALUACIONES A LA INSTITUCIÓN DE EDUCACIÓN SUPERIOR

Nombre del indicador: PORCENTAJE DE EVALUACIONES GESTIONADAS A INSTITUCIONES EDUCATIVAS DE NIVEL SUPERIOR

Frecuencia de medición: Trimestral

Unidad de Medida:

Unidad de Medida Absoluta del Indicador: EVALUACIÓN

Sentido del Indicador: ASCENDENTE

Tipo de Medición: META PARCIAL





Rango del Semáforo: Verde 999.999,00 - 85,00 Amarillo 85,00 - 65,00 Rojo 65,00 - 0,00

FÓRMULA	VARIABLES
PEGIENS= (EIG/EIP)*100	-- EIG=EVALUACIONES INSTITUCIONALES GESTIONADAS -- EIP=EVALUACIONES INSTITUCIONALES PROGRAMADAS

Resultado de las Variables:

Metas Programadas

Meta Anual	100.0000
Meta Anual Absoluta	10

PERIODO	2020	VALOR PROGRAMADO	VALOR ALCANZADO	PORCENTAJE ALCANZADO	SEMÁFORO
1		10,00	10,00	100,00	
2		20,00	10,00	50,00	
3		20,00	0,00	0,00	
4		50,00	0,00	0,00	

**ACUSE DE REPORTE DE AVANCE DE
INDICADOR EN EL SIIPPED**

Periodo:2

JUSTIFICACIÓN EJERCICIO : 2020

La evaluación del Sistema de Gestión Ambiental (SGA) ISO 14001:2015 no se realizó; esto derivado de contingencia sanitaria COVID-19. La Universidad suspendió todas las actividades administrativas y docentes que implicaran aglomeración de personas y pusieran en riesgo la salud del personal.

Fecha: 01/07/2020

Hora: 3:06:30 p.m.

"LA INFORMACIÓN REPORTADA ES RESPONSABILIDAD DEL EJECUTOR DEL PROGRAMA"

ACUSE DE REPORTE DE AVANCE DE INDICADOR EN EL SIIPPED

Periodo:2

Folio: 106557

Organo Superior: Organismos Descentralizados

Unidad Presupuestal: Universidad Politécnica de Francisco I. Madero

Programa Presupuestario 992 - Educación Superior

Nivel: ACTIVIDAD

Resumen Narrativo: 4.2 EVALUACIÓN A DOCENTES DE EDUCACIÓN SUPERIOR

Nombre del indicador: PORCENTAJE DE EVALUACIONES A DOCENTES REALIZADAS

Frecuencia de medición: Trimestral

Unidad de Medida:

Unidad de Medida Absoluta del Indicador: EVALUACIÓN

Sentido del Indicador: ASCENDENTE

Tipo de Medición: META PARCIAL





Rango del Semáforo: Verde 999.999,00 - 85,00 Amarillo 85,00 - 65,00 Rojo 65,00 - 0,00

FÓRMULA	VARIABLES
PEDR= (EDR/EDP)*100	-- EDR=EVALUACIONES DOCENTES REALIZADAS -- EDP=EVALUACIONES DOCENTES PROGRAMADAS

Resultado de las Variables:

Metas Programadas

Meta Anual	99.9999
Meta Anual Absoluta	3

PERIODO	2020	VALOR PROGRAMADO	VALOR ALCANZADO	PORCENTAJE ALCANZADO	SEMÁFORO
1		33,33	33,33	100,00	
2		33,33	33,33	100,00	
3		0,00	0,00	0.00	
4		33,33	0,00	0,00	

Unidad Técnica de Evaluación del Desempeño
**ACUSE DE REPORTE DE AVANCE DE
INDICADOR EN EL SIIPPED**

Periodo:2

JUSTIFICACIÓN EJERCICIO : 2020

Se realizó la evaluación docente, correspondiente al cuatrimestre mayo-agosto 2020

Fecha: 01/07/2020

Hora: 3:08:37 p.m.

"LA INFORMACIÓN REPORTADA ES RESPONSABILIDAD DEL EJECUTOR DEL PROGRAMA"

ACUSE DE REPORTE DE AVANCE DE INDICADOR EN EL SIIPPED

Periodo:2

Folio: 106584

Organo Superior: Organismos Descentralizados

Unidad Presupuestal: Universidad Politécnica de Francisco I. Madero

Programa Presupuestario 992 - Educación Superior

Nivel: ACTIVIDAD

Resumen Narrativo: 4.3 IMPLEMENTACIÓN DE SISTEMAS DE INFORMACIÓN EN LA INSTITUCIÓN EDUCATIVA

Nombre del indicador: PORCENTAJE DE MÓDULOS DE SISTEMAS DE INFORMACIÓN IMPLEMENTADOS.

Frecuencia de medición: Trimestral

Unidad de Medida:

Unidad de Medida Absoluta del Indicador: MÓDULO

Sentido del Indicador: ASCENDENTE

Tipo de Medición: META PARCIAL





Rango del Semáforo: Verde 999.999,00 - 85,00 Amarillo 85,00 - 65,00 Rojo 65,00 - 0,00

FÓRMULA	VARIABLES
$PMSII = (MSII/MSIPI)*100$	-- MSII=MÓDULO DE SISTEMA DE INFORMACIÓN IMPLEMENTADOS -- MSIPI=MÓDULO DE SISTEMA DE INFORMACIÓN PROGRAMADOS A IMPLEMENTARNTAR

Resultado de las Variables:

Metas Programadas

Meta Anual	99.9999
Meta Anual Absoluta	3

PERIODO	2020	VALOR PROGRAMADO	VALOR ALCANZADO	PORCENTAJE ALCANZADO	SEMÁFORO
1		0,00	0,00	0.00	
2		33,33	33,33	100,00	
3		33,33	0,00	0,00	
4		33,33	0,00	0,00	

Periodo:2

JUSTIFICACIÓN EJERCICIO : 2020

La meta a cumplir, está programada en los siguientes trimestres.

Fecha: 01/07/2020

Hora: 3:09:53 p.m.

"LA INFORMACIÓN REPORTADA ES RESPONSABILIDAD DEL EJECUTOR DEL PROGRAMA"

ACUSE DE REPORTE DE AVANCE DE INDICADOR EN EL SIIPPED

Periodo:2

Folio: 106631

Organo Superior: Organismos Descentralizados

Unidad Presupuestal: Universidad Politécnica de Francisco I. Madero

Programa Presupuestario 992 - Educación Superior

Nivel: COMPONENTE

Resumen Narrativo: 5. PROGRAMA DE GESTIÓN ADMINISTRATIVA DE LAS INSTITUCIONES DE EDUCACIÓN SUPERIOR EJECUTADO

Nombre del indicador: PORCENTAJE DEL PROGRAMA DE GESTIÓN ADMINISTRATIVA EJECUTADO

Frecuencia de medición: Trimestral

Unidad de Medida:

Unidad de Medida Absoluta del Indicador: ACCIÓN

Sentido del Indicador: ASCENDENTE

Tipo de Medición: META PARCIAL





Rango del Semáforo: Verde 999.999,00 - 85,00 Amarillo 85,00 - 65,00 Rojo 65,00 - 0,00

FÓRMULA	VARIABLES
PPGAE= (APGAE/APGAP) *100	-- APGAE=ACCIONES DEL PROGRAMA DE GESTIÓN ADMINISTRATIVAS EJECUTADAS -- APGAP=ACCIONES DEL PROGRAMA DE GESTIÓN ADMINISTRATIVA PROGRAMADAS

Resultado de las Variables:

Metas Programadas

Meta Anual	100.0000
Meta Anual Absoluta	4

PERIODO	2020	VALOR PROGRAMADO	VALOR ALCANZADO	PORCENTAJE ALCANZADO	SEMÁFORO
1		25,00	25,00	100,00	
2		25,00	25,00	100,00	
3		25,00	0,00	0,00	
4		25,00	0,00	0,00	

Periodo:2

JUSTIFICACIÓN EJERCICIO : 2020

Fecha: 01/07/2020

Hora: 3:10:45 p.m.

"LA INFORMACIÓN REPORTADA ES RESPONSABILIDAD DEL EJECUTOR DEL PROGRAMA"

ACUSE DE REPORTE DE AVANCE DE INDICADOR EN EL SIIPPED

Periodo:2

Folio: 106651

Organo Superior: Organismos Descentralizados

Unidad Presupuestal: Universidad Politécnica de Francisco I. Madero

Programa Presupuestario 992 - Educación Superior

Nivel: ACTIVIDAD

Resumen Narrativo: 5.1 CAPACITACIÓN A SERVIDORES PÚBLICOS DE EDUCACIÓN SUPERIOR

Nombre del indicador: PORCENTAJE DE SERVIDORES PÚBLICOS CAPACITADOS

Frecuencia de medición: Trimestral

Unidad de Medida:

Unidad de Medida Absoluta del Indicador: SERVIDOR PÚBLICO

Sentido del Indicador: ASCENDENTE

Tipo de Medición: META PARCIAL

Rango del Semáforo: Verde 999.999,00 - 85,00 Amarillo 85,00 - 65,00 Rojo 65,00 - 0,00

FÓRMULA	VARIABLES
$PSPC = (SPC/SPPC)*100$	-- SPC=SERVIDORES PÚBLICOS CAPACITADOS -- SPPC=SERVIDORES PÚBLICOS PROGRAMADOS A CAPACITAR

Resultado de las Variables:

Metas Programadas

Meta Anual	100.0000
Meta Anual Absoluta	60

PERIODO	2020	VALOR PROGRAMADO	VALOR ALCANZADO	PORCENTAJE ALCANZADO	SEMÁFORO
1		0,00	0,00	0.00	
2		33,33	33,33	100,00	
3		66,67	0,00	0,00	
4		0,00	0,00	0.00	

Periodo:2

JUSTIFICACIÓN EJERCICIO : 2020

La meta a cumplir, está programada en los siguientes trimestres.

Fecha: 01/07/2020

Hora: 3:16:51 p.m.

"LA INFORMACIÓN REPORTADA ES RESPONSABILIDAD DEL EJECUTOR DEL PROGRAMA"

ACUSE DE REPORTE DE AVANCE DE INDICADOR EN EL SIIPPED

Periodo:2

Folio: 106689

Organo Superior: Organismos Descentralizados

Unidad Presupuestal: Universidad Politécnica de Francisco I. Madero

Programa Presupuestario 992 - Educación Superior

Nivel: ACTIVIDAD

Resumen Narrativo: 5.2 GESTIÓN DE INFRAESTRUCTURA ACADÉMICA Y ADMINISTRATIVA EN EDUCACIÓN SUPERIOR

Nombre del indicador: PORCENTAJE DE GESTIÓN DE OBRA EDUCATIVA REALIZADA

Frecuencia de medición: Trimestral

Unidad de Medida:

Unidad de Medida Absoluta del Indicador: GESTIÓN

Sentido del Indicador: ASCENDENTE

Tipo de Medición: META PARCIAL

Rango del Semáforo: Verde 999.999,00 - 85,00 Amarillo 85,00 - 65,00 Rojo 65,00 - 0,00

FÓRMULA	VARIABLES
PGOR=(GOER/GOEP)*100	-- GOER=GESTIÓN DE OBRAS EDUCATIVAS REALIZADAS -- GOEP=GESTIÓN DE OBRAS EDUCATIVAS PROGRAMADA

Resultado de las Variables:

Metas Programadas

Meta Anual	100.0000
Meta Anual Absoluta	1

PERIODO	2020	VALOR PROGRAMADO	VALOR ALCANZADO	PORCENTAJE ALCANZADO	SEMÁFORO
1		0,00	0,00	0.00	
2		0,00	0,00	0.00	
3		0,00	0,00	0.00	
4		100,00	0,00	0,00	

Periodo:2

JUSTIFICACIÓN EJERCICIO : 2020

La meta a cumplir, está programada en el cuarto trimestre.
El alcance de la meta está programado en el cuarto trimestre.

Fecha: 02/07/2020

Hora: 7:43:15 a.m.

"LA INFORMACIÓN REPORTADA ES RESPONSABILIDAD DEL EJECUTOR DEL PROGRAMA"

ACUSE DE REPORTE DE AVANCE DE INDICADOR EN EL SIIPPED

Periodo:2

Folio: 106721

Organo Superior: Organismos Descentralizados

Unidad Presupuestal: Universidad Politécnica de Francisco I. Madero

Programa Presupuestario 992 - Educación Superior

Nivel: ACTIVIDAD

Resumen Narrativo: 5.3 DISTRIBUCIÓN DE MOBILIARIO Y EQUIPO EN EDUCACIÓN SUPERIOR.

Nombre del indicador: PORCENTAJE DE LOTE DISTRIBUIDO DE MOBILIARIO Y EQUIPO

Frecuencia de medición: Trimestral

Unidad de Medida:

Unidad de Medida Absoluta del Indicador: LOTE

Sentido del Indicador: ASCENDENTE

Tipo de Medición: META PARCIAL





Rango del Semáforo: Verde 999.999,00 - 85,00 Amarillo 85,00 - 65,00 Rojo 65,00 - 0,00

FÓRMULA	VARIABLES
PLDME = (LDME / LPDME) * 100	-- LDME=LOTE DISTRIBUIDO DE MOBILIARIO Y EQUIPO -- LPDME=LOTE PROGRAMADO PARA DISTRIBUIR DE MOBILIARIO Y EQUIPO

Resultado de las Variables:

Metas Programadas

Meta Anual	100.0000
Meta Anual Absoluta	2

PERIODO	2020	VALOR PROGRAMADO	VALOR ALCANZADO	PORCENTAJE ALCANZADO	SEMÁFORO
1		0,00	0,00	0.00	
2		100,00	0,00	0,00	
3		0,00	0,00	0.00	
4		0,00	0,00	0.00	

**ACUSE DE REPORTE DE AVANCE DE
INDICADOR EN EL SIIPPED**

Periodo:2

JUSTIFICACIÓN EJERCICIO : 2020

La meta a cumplir, está programada en el siguiente trimestre.
Debido a la pandemia del COVID-19, las autoridades superiores indicaron a la Universidad ejercer recurso solo para gastos de operación estrictamente básicos; el resto de las partidas serán ejercidas una vez que se nos autorice su aplicación.

Fecha: 02/07/2020

Hora: 1:24:47 p.m.

"LA INFORMACIÓN REPORTADA ES RESPONSABILIDAD DEL EJECUTOR DEL PROGRAMA"

ACUSE DE REPORTE DE AVANCE DE INDICADOR EN EL SIIPPED

Periodo:2

Folio: 106777

Organo Superior: Organismos Descentralizados

Unidad Presupuestal: Universidad Politécnica de Francisco I. Madero

Programa Presupuestario 992 - Educación Superior

Nivel: ACTIVIDAD

Resumen Narrativo: 5.4 MANTENIMIENTO A LA INFRAESTRUCTURA FÍSICA EDUCATIVA DE EDUCACIÓN SUPERIOR

Nombre del indicador: PORCENTAJE DE MANTENIMIENTOS REALIZADOS A LA INFRAESTRUCTURA FÍSICA EDUCATIVA

Frecuencia de medición: Trimestral

Unidad de Medida:

Unidad de Medida Absoluta del Indicador: MANTENIMIENTO

Sentido del Indicador: ASCENDENTE

Tipo de Medición: META PARCIAL

Rango del Semáforo: Verde 999.999,00 - 85,00 Amarillo 85,00 - 65,00 Rojo 65,00 - 0,00

FÓRMULA	VARIABLES
$PMRIFE = (MR / MP) * 100$	-- MR=MANTENIMIENTOS REALIZADOS -- MP=MANTENIMIENTOS PROGRAMADOS

Resultado de las Variables:

Metas Programadas

Meta Anual	100.0000
Meta Anual Absoluta	12

PERIODO	2020	VALOR PROGRAMADO	VALOR ALCANZADO	PORCENTAJE ALCANZADO	SEMÁFORO
1		25,00	25,00	100,00	
2		25,00	25,00	100,00	
3		25,00	0,00	0,00	
4		25,00	0,00	0,00	

Unidad Técnica de Evaluación del Desempeño
ACUSE DE REPORTE DE AVANCE DE INDICADOR EN EL SIIPPED

Periodo:2

JUSTIFICACIÓN EJERCICIO : 2020

Fecha: 01/07/2020

Hora: 3:18:57 p.m.

"LA INFORMACIÓN REPORTADA ES RESPONSABILIDAD DEL EJECUTOR DEL PROGRAMA"

ACUSE DE REPORTE DE AVANCE DE INDICADOR EN EL SIIPPED

Periodo:2

Folio: 106807

Organo Superior: Organismos Descentralizados

Unidad Presupuestal: Universidad Politécnica de Francisco I. Madero

Programa Presupuestario 992 - Educación Superior

Nivel: ACTIVIDAD

Resumen Narrativo: 5.5 ADMINISTRACIÓN DE LOS RECURSOS HUMANOS, MATERIALES Y FINANCIEROS EN EDUCACIÓN SUPERIOR

Nombre del indicador: PORCENTAJE INFORMES DE LA CUENTA PÚBLICA ENTREGADOS

Frecuencia de medición: Trimestral

Unidad de Medida:

Unidad de Medida Absoluta del Indicador: INFORME

Sentido del Indicador: ASCENDENTE

Tipo de Medición: META PARCIAL





Rango del Semáforo: Verde 999.999,00 - 85,00 Amarillo 85,00 - 65,00 Rojo 65,00 - 0,00

FÓRMULA	VARIABLES
PICPE= (ICPE/ICPP) *100	-- ICPE=INFORMES DE LA CUENTA PÚBLICA ENTREGADOS -- ICPP=INFORMES DE LA CUENTA PÚBLICA PROGRAMADOS

Resultado de las Variables:

Metas Programadas

Meta Anual	100.0000
Meta Anual Absoluta	4

PERIODO	2020	VALOR PROGRAMADO	VALOR ALCANZADO	PORCENTAJE ALCANZADO	SEMÁFORO
1		25,00	25,00	100,00	
2		25,00	25,00	100,00	
3		25,00	0,00	0,00	
4		25,00	0,00	0,00	

Unidad Técnica de Evaluación del Desempeño
ACUSE DE REPORTE DE AVANCE DE INDICADOR EN EL SIIPPED

Periodo:2

JUSTIFICACIÓN EJERCICIO : 2020

Fecha: 01/07/2020

Hora: 3:19:33 p.m.

"LA INFORMACIÓN REPORTADA ES RESPONSABILIDAD DEL EJECUTOR DEL PROGRAMA"

“Bajo protesta de decir verdad declaramos que la Información Financiera Contable, Presupuestaria o Programática, es correcta y es responsabilidad del emisor.”

**L.C. JOSÉ HUMBERTO ÁNGELES HERNÁNDEZ
SECRETARIO ADMINISTRATIVO**

**M.E.A.G.E. PEDRO SEGOVIA NÚÑEZ
RECTOR**