

Periodo: 3

ACUSE DE REPORTE DE AVANCE DE INDICADOR EN EL SIIPPED

Folio: 80633

Organo Superior: Organismos Descentralizados

Unidad Presupuestal: Universidad Politécnica de Francisco I. Madero

Programa Presupuestario 795 - Educación Superior

Nivel: COMPONENTE

Resumen Narrativo: EDUCACIÓN SUPERIOR DE CALIDAD A ESTUDIANTES OTORGADA

Nombre del indicador: PORCENTAJE DE EFICIENCIA TERMINAL DE EDUCACIÓN SUPERIOR ALCANZADA

Frecuencia de medición: Trimestral

Unidad de Medida: PORCENTAJE

Unidad de Medida Absoluta del Indicador: ESTUDIANTE

Sentido del Indicador: ASCENDENTE

Tipo de Medición: META PARCIAL

	Verde	Amarillo	Rojo
Rango del Semáforo:	999.999,00 - 85,10	85,00 - 65,10	65,00 - -99.999,00

FÓRMULA	VARIABLES
PETC = (EEC / ENIBC) * 100	-- EEC=ESTUDIANTES EGRESADOS DE UNA COHORTE -- ENIBC=ESTUDIANTES DE NUEVO INGRESO BASE DE LA COHORTE

PERIODO	VALOR PROGRAMADO	VALOR ALCANZADO	PORCENTAJE ALCANZADO	SEMÁFORO
1	0,00	0,00		
2	0,00	0,00		
3	0,00	0,00		
4	38,34	0,00	0,00	

Meta Anual	38.3387
Meta Anual Absoluta	360

OBSERVACIONES PERIODO 3:

La meta a cumplir está programa para el siguiente trimestre; ya que es el periodo en el que se tienen egresados.

Fecha: 02/10/2019

Hora: 6:35:15 p.m.

"LA INFORMACIÓN REPORTADA ES RESPONSABILIDAD DEL EJECUTOR DEL PROGRAMA"

Fecha y hora de impresión: 06/10/2019 11:42:05 p.m.

Periodo: 3

ACUSE DE REPORTE DE AVANCE DE INDICADOR EN EL SIIPED

Folio: 80659

Organo Superior: Organismos Descentralizados

Unidad Presupuestal: Universidad Politécnica de Francisco I. Madero

Programa Presupuestario 795 - Educación Superior

Nivel: ACTIVIDAD

Resumen Narrativo: REALIZACIÓN DE SERVICIO SOCIAL POR LOS ESTUDIANTES DE EDUCACIÓN SUPERIOR.

Nombre del indicador: PORCENTAJE DE ESTUDIANTES COLOCADOS EN SERVICIO SOCIAL

Frecuencia de medición: Trimestral

Unidad de Medida: Porcentaje





Unidad de Medida Absoluta del Indicador: Estudiante

Sentido del Indicador: ASCENDENTE

Tipo de Medición: META PARCIAL

Rango del Semáforo: Verde 999.999,00 - 85,10 Amarillo 85,00 - 65,10 Rojo 65,00 - -99.999,00

FÓRMULA	VARIABLES
PECSS=(NECSS/NEPRSS)*100	-- NEPRSS=NÚMERO DE ESTUDIANTES PROGRAMADOS PARA REALIZAR SU SERVICIO SOCIAL -- NECSS=NÚMERO DE ESTUDIANTES COLOCADOS EN SERVICIO SOCIAL

PERIODO	VALOR PROGRAMADO	VALOR ALCANZADO	PORCENTAJE ALCANZADO	SEMÁFORO
1	50,00	50,00	100,00	
2	20,00	9,11	45,56	
3	10,00	20,67	206,67	
4	20,00	0,00	0,00	

Meta Anual	100.0000
Meta Anual Absoluta	450

OBSERVACIONES PERIODO 3:

Una vez que los estudiantes cumplen con los requisitos para realizar el servicio social, ellos deciden en qué periodo realizarlo.

Periodo: 3

ACUSE DE REPORTE DE AVANCE DE INDICADOR EN EL SIIPPED

Fecha: 02/10/2019

Hora: 6:38:53 p.m.

"LA INFORMACIÓN REPORTADA ES RESPONSABILIDAD DEL EJECUTOR DEL PROGRAMA"

Periodo: 3

ACUSE DE REPORTE DE AVANCE DE INDICADOR EN EL SIIPED

Folio: 80702

Organo Superior: Organismos Descentralizados

Unidad Presupuestal: Universidad Politécnica de Francisco I. Madero

Programa Presupuestario 795 - Educación Superior

Nivel: ACTIVIDAD

Resumen Narrativo: ACTUALIZACIÓN DE PLANES Y PROGRAMAS DE ESTUDIO DE EDUCACIÓN SUPERIOR.

Nombre del indicador: PORCENTAJE DE ADECUACIONES CURRICULARES APROBADAS.

Frecuencia de medición: Trimestral

Unidad de Medida: Porcentaje

Unidad de Medida Absoluta del Indicador: Adecuación curricular

Sentido del Indicador: ASCENDENTE

Tipo de Medición: META PARCIAL

Rango del Semáforo: Verde 999.999,00 - 85,10 Amarillo 85,00 - 65,10 Rojo 65,00 - -99.999,00

FÓRMULA	VARIABLES
PACA= (NACA/NACP)*100	-- NACA=NÚMERO DE ADECUACIONES CURRICULARES APROBADAS -- NACP=NÚMERO DE ADECUACIONES CURRICULARES PROGRAMADAS.

PERIODO	VALOR PROGRAMADO	VALOR ALCANZADO	PORCENTAJE ALCANZADO	SEMÁFORO
1	0,00	0,00		
2	0,00	0,00		
3	0,00	0,00		
4	100,00	0,00	0,00	

Meta Anual	100.0000
Meta Anual Absoluta	8

OBSERVACIONES PERIODO 3:

La meta a cumplir fue establecida en el siguiente trimestre.

Periodo: 3

ACUSE DE REPORTE DE AVANCE DE INDICADOR EN EL SIIPPED

Fecha: 02/10/2019

Hora: 6:52:48 p.m.

"LA INFORMACIÓN REPORTADA ES RESPONSABILIDAD DEL EJECUTOR DEL PROGRAMA"

Periodo: 3

ACUSE DE REPORTE DE AVANCE DE INDICADOR EN EL SIIPED

Folio: 83525

Organo Superior: Organismos Descentralizados

Unidad Presupuestal: Universidad Politécnica de Francisco I. Madero

Programa Presupuestario 795 - Educación Superior

Nivel: ACTIVIDAD

Resumen Narrativo: EVALUACIÓN A ASPIRANTES O ESTUDIANTES DE EDUCACIÓN SUPERIOR

Nombre del indicador: PORCENTAJE DE ASPIRANTES O ESTUDIANTES QUE APRUEBAN LAS DIFERENTES EVALUACIONES

Frecuencia de medición: Trimestral

Unidad de Medida: Porcentaje

Unidad de Medida Absoluta del Indicador: Estudiante

Sentido del Indicador: ASCENDENTE

Tipo de Medición: META PARCIAL

	Verde	Amarillo	Rojo
Rango del Semáforo:	999.999,00 - 85,10	85,00 - 65,10	65,00 - -99.999,00

FÓRMULA	VARIABLES
PAAEAD = (NEAADE/NEAE)*100	-- NEAADE=NÚMERO DE ESTUDIANTES O ASPIRANTES QUE APRUEBAN LAS DIFERENTES EVALUACIONES -- NEAE=NÚMERO DE ESTUDIANTES O ASPIRANTES EVALUADOS

PERIODO	VALOR PROGRAMADO	VALOR ALCANZADO	PORCENTAJE ALCANZADO	SEMÁFORO
1	2,89	2,89	100,00	
2	0,00	0,00		
3	80,82	72,50	89,71	
4	5,78	0,00	0,00	

Meta Anual	89.4858
Meta Anual Absoluta	1549

OBSERVACIONES PERIODO 3:

La meta no se alcanzó, debido a que no se tuvieron los aspirantes de nuevo ingreso que se esperaban y para la evaluación TOEFL se obtuvieron menos solicitantes de los proyectados.

Periodo: 3

ACUSE DE REPORTE DE AVANCE DE INDICADOR EN EL SIIPPED

Fecha: 02/10/2019

Hora: 6:58:56 p.m.

"LA INFORMACIÓN REPORTADA ES RESPONSABILIDAD DEL EJECUTOR DEL PROGRAMA"

Periodo: 3

ACUSE DE REPORTE DE AVANCE DE INDICADOR EN EL SIIPED

Folio: 83629

Organo Superior: Organismos Descentralizados

Unidad Presupuestal: Universidad Politécnica de Francisco I. Madero

Programa Presupuestario 795 - Educación Superior

Nivel: ACTIVIDAD

Resumen Narrativo: PARTICIPACIÓN DE LA COMUNIDAD ESTUDIANTIL EN ACTIVIDADES CULTURALES, DEPORTIVAS Y RECREATIVAS DE EDUCACIÓN SUPERIOR.

Nombre del indicador: PORCENTAJE DE ESTUDIANTES PARTICIPANTES EN LAS ACTIVIDADES CULTURALES, DEPORTIVAS Y RECREATIVAS

Frecuencia de medición: Trimestral

Unidad de Medida: Porcentaje





Unidad de Medida Absoluta del Indicador: Estudiante

Sentido del Indicador: ASCENDENTE

Tipo de Medición: META PARCIAL

	Verde	Amarillo	Rojo
Rango del Semáforo:	999.999,00 - 85,10	85,00 - 65,10	65,00 - -99.999,00

FÓRMULA	VARIABLES
$PEPACDR = \frac{NEPACDR}{NEPPACDRV} * 100$	-- NEPACDR=NÚMERO DE ESTUDIANTES PARTICIPANTES EN LAS ACTIVIDADES CULTURALES, DEPORTIVAS Y RECREATIVAS. -- NEPPACDRV=NUMERO DE ESTUDANTES PROGRAMADOS A PARTICIPAR EN ACTIVIDADES CULTURALES, DEPORTIVAS Y RECREATIVAS

PERIODO	VALOR PROGRAMADO	VALOR ALCANZADO	PORCENTAJE ALCANZADO	SEMÁFORO
1	33,31	33,31	100,00	
2	33,31	34,38	103,19	
3	33,38	56,38	168,91	
4	0,00	0,00		

Meta Anual	100.0000
Meta Anual Absoluta	1600

OBSERVACIONES PERIODO 3:

La meta incremento; ya que por normatividad interna de la universidad se decidió incorporar alumnos de otros cuatrimestres en actividades culturales, deportivas y recreativas.

Periodo: 3

ACUSE DE REPORTE DE AVANCE DE INDICADOR EN EL SIIPPED

Fecha: 03/10/2019

Hora: 1:19:31 p.m.

"LA INFORMACIÓN REPORTADA ES RESPONSABILIDAD DEL EJECUTOR DEL PROGRAMA"

Periodo: 3

ACUSE DE REPORTE DE AVANCE DE INDICADOR EN EL SIIPED

Folio: 83674

Organo Superior: Organismos Descentralizados

Unidad Presupuestal: Universidad Politécnica de Francisco I. Madero

Programa Presupuestario 795 - Educación Superior

Nivel: ACTIVIDAD

Resumen Narrativo: ATENCIÓN COMPENSATORIA A ESTUDIANTES DE EDUCACIÓN SUPERIOR

Nombre del indicador: PORCENTAJE DE ESTUDIANTES BENEFICIADOS CON ATENCIÓN COMPENSATORIA

Frecuencia de medición: Trimestral

Unidad de Medida: Porcentaje





Unidad de Medida Absoluta del Indicador: Estudiante

Sentido del Indicador: ASCENDENTE

Tipo de Medición: META PARCIAL

	Verde	Amarillo	Rojo
Rango del Semáforo:	999.999,00 - 85,10	85,00 - 65,10	65,00 - -99.999,00

FÓRMULA	VARIABLES
PEBAC= (NEBAC/NEPBAC)*100	-- NEBAC=NÚMERO DE ESTUDIANTES BENEFICIADOS CON ATENCIÓN COMPENSATORIA -- NEPBAC=NÚMERO DE ESTUDIANTES PROGRAMADOS A BENEFICIAR CON ATENCIÓN COMPENSATORIA

PERIODO	VALOR PROGRAMADO	VALOR ALCANZADO	PORCENTAJE ALCANZADO	SEMÁFORO
1	0,00	0,00		
2	33,36	33,36	100,00	
3	33,28	33,28	100,00	
4	33,36	0,00	0,00	

Meta Anual	100.0000
Meta Anual Absoluta	2566

OBSERVACIONES PERIODO 3:

Periodo: 3

ACUSE DE REPORTE DE AVANCE DE INDICADOR EN EL SIIPPED

Fecha: 03/10/2019

Hora: 1:20:37 p.m.

"LA INFORMACIÓN REPORTADA ES RESPONSABILIDAD DEL EJECUTOR DEL PROGRAMA"

Periodo: 3

ACUSE DE REPORTE DE AVANCE DE INDICADOR EN EL SIIPED

Folio: 83780

Organo Superior: Organismos Descentralizados

Unidad Presupuestal: Universidad Politécnica de Francisco I. Madero

Programa Presupuestario 795 - Educación Superior

Nivel: ACTIVIDAD

Resumen Narrativo: CAPACITACIÓN Y ACTUALIZACIÓN DEL PERSONAL DOCENTE EN EDUCACIÓN SUPERIOR

Nombre del indicador: PORCENTAJE DE PERSONAL DOCENTE CAPACITADO O ACTUALIZADO

Frecuencia de medición: Trimestral

Unidad de Medida: Porcentaje





Unidad de Medida Absoluta del Indicador: Docente

Sentido del Indicador: ASCENDENTE

Tipo de Medición: META PARCIAL

Rango del Semáforo: Verde 999.999,00 - 85,10 Amarillo 85,00 - 65,10 Rojo 65,00 - -99.999,00

FÓRMULA	VARIABLES
PPDCA = (NPDCA/NPDPCA)*100	-- NPDPCA= NÚMERO DE PERSONAL DOCENTE PROGRAMA PARA CAPACITAR O ACTUALIZAR -- NPDCA=NÚMERO DE PERSONAL DOCENTE CAPACITADO O ACTUALIZADO

PERIODO	VALOR PROGRAMADO	VALOR ALCANZADO	PORCENTAJE ALCANZADO	SEMÁFORO
1	19,10	19,10	100,00	
2	22,47	22,47	100,00	
3	35,96	19,10	53,12	
4	22,47	0,00	0,00	

Meta Anual	100.0000
Meta Anual Absoluta	89

OBSERVACIONES PERIODO 3:

17 docentes concluyeron capacitación en el tercer trimestre; sin embargo en septiembre se inició la capacitación de docentes en "Aprendizaje Significativo" y concluirán el 4to. trimestre.

Periodo: 3

ACUSE DE REPORTE DE AVANCE DE INDICADOR EN EL SIIPPED

Fecha: 03/10/2019

Hora: 1:25:36 p.m.

"LA INFORMACIÓN REPORTADA ES RESPONSABILIDAD DEL EJECUTOR DEL PROGRAMA"

Periodo: 3

ACUSE DE REPORTE DE AVANCE DE INDICADOR EN EL SIIPED

Folio: 83815

Organo Superior: Organismos Descentralizados

Unidad Presupuestal: Universidad Politécnica de Francisco I. Madero

Programa Presupuestario 795 - Educación Superior

Nivel: ACTIVIDAD

Resumen Narrativo: OTORGAMIENTO DE BECAS A ESTUDIANTES DE EDUCACIÓN SUPERIOR

Nombre del indicador: PORCENTAJE DE ESTUDIANTES BECADOS.

Frecuencia de medición: Trimestral

Unidad de Medida: PORCENTAJE





Unidad de Medida Absoluta del Indicador: ESTUDIANTE

Sentido del Indicador: ASCENDENTE

Tipo de Medición: META PARCIAL

Verde	Amarillo	Rojo
Rango del Semáforo: 999.999,00 - 85,10	85,00 - 65,10	65,00 - -99.999,00

FÓRMULA	VARIABLES
PEB= (NEB/NESB)*100	-- NEB=NÚMERO DE ESTUDIANTES BECADOS -- NESB=NUMERO DE ESTUDIANTES QUE SOLICITAN LA BECA

PERIODO	VALOR PROGRAMADO	VALOR ALCANZADO	PORCENTAJE ALCANZADO	SEMÁFORO
1	35,34	35,34	100,00	
2	57,47	92,39	160,75	
3	0,00	89,08		
4	7,18	0,00	0,00	

Meta Anual	100.0000
Meta Anual Absoluta	696

OBSERVACIONES PERIODO 3:

En este trimestre no se programó meta; sin embargo, en este periodo el Gobierno del estado emitió la convocatoria de "Becas Miguel Hidalgo de Educación Superior 2019", así mismo en gobierno federal se realiza la tercera etapa de becas "Jóvenes escribiendo el futuro"; motivo por el cual 620 estudiantes de la universidad fueron beneficiados con estas becas.

Periodo: 3

ACUSE DE REPORTE DE AVANCE DE INDICADOR EN EL SIIPPED

Fecha: 03/10/2019

Hora: 6:44:16 p.m.

"LA INFORMACIÓN REPORTADA ES RESPONSABILIDAD DEL EJECUTOR DEL PROGRAMA"

Periodo: 3

ACUSE DE REPORTE DE AVANCE DE INDICADOR EN EL SIIPED

Folio: 83780

Organo Superior: Organismos Descentralizados

Unidad Presupuestal: Universidad Politécnica de Francisco I. Madero

Programa Presupuestario 795 - Educación Superior

Nivel: ACTIVIDAD

Resumen Narrativo: CAPACITACIÓN Y ACTUALIZACIÓN DEL PERSONAL DOCENTE EN EDUCACIÓN SUPERIOR

Nombre del indicador: PORCENTAJE DE PERSONAL DOCENTE CAPACITADO O ACTUALIZADO

Frecuencia de medición: Trimestral

Unidad de Medida: Porcentaje

Unidad de Medida Absoluta del Indicador: Docente

Sentido del Indicador: ASCENDENTE

Tipo de Medición: META PARCIAL

	Verde	Amarillo	Rojo
Rango del Semáforo:	999.999,00 - 85,10	85,00 - 65,10	65,00 - -99.999,00

FÓRMULA	VARIABLES
PPDCA = (NPDCA/NPDPCA)*100	-- NPDPCA= NÚMERO DE PERSONAL DOCENTE PROGRAMA PARA CAPACITAR O ACTUALIZAR -- NPDCA=NÚMERO DE PERSONAL DOCENTE CAPACITADO O ACTUALIZADO

PERIODO	VALOR PROGRAMADO	VALOR ALCANZADO	PORCENTAJE ALCANZADO	SEMÁFORO
1	19,10	19,10	100,00	
2	22,47	22,47	100,00	
3	35,96	19,10	53,12	
4	22,47	0,00	0,00	

Meta Anual	100.0000
Meta Anual Absoluta	89

OBSERVACIONES PERIODO 3:

17 docentes concluyeron capacitación en el tercer trimestre; sin embargo en septiembre se inició la capacitación de docentes en "Aprendizaje Significativo" y concluirán el 4to. trimestre.

Periodo: 3

ACUSE DE REPORTE DE AVANCE DE INDICADOR EN EL SIIPPED

Fecha: 03/10/2019

Hora: 1:25:36 p.m.

"LA INFORMACIÓN REPORTADA ES RESPONSABILIDAD DEL EJECUTOR DEL PROGRAMA"

Periodo: 3

ACUSE DE REPORTE DE AVANCE DE INDICADOR EN EL SIIPED

Folio: 83916

Organo Superior: Organismos Descentralizados

Unidad Presupuestal: Universidad Politécnica de Francisco I. Madero

Programa Presupuestario 795 - Educación Superior

Nivel: ACTIVIDAD

Resumen Narrativo: DISTRIBUCIÓN DE MATERIAL DIDÁCTICO EN EDUCACIÓN SUPERIOR.

Nombre del indicador: PORCENTAJE DE PAQUETES MATERIAL DIDÁCTICO DISTRIBUIDO

Frecuencia de medición: Trimestral

Unidad de Medida: Porcentaje

Unidad de Medida Absoluta del Indicador: Material Didáctico

Sentido del Indicador: ASCENDENTE

Tipo de Medición: META PARCIAL

	Verde	Amarillo	Rojo
Rango del Semáforo:	999.999,00 - 85,10	85,00 - 65,10	65,00 - -99.999,00

FÓRMULA	VARIABLES
PPMDD= (NPMDD/NPMDPD)*100	-- NPMDD=NÚMERO DE PAQUETES DE MATERIAL DIDÁCTICO DISTRIBUIDO -- NPMDPD=NÚMERO DE PAQUETES DE MATERIAL DIDÁCTICO PROGRAMADO PARA DISTRIBUIR.

PERIODO	VALOR PROGRAMADO	VALOR ALCANZADO	PORCENTAJE ALCANZADO	SEMÁFORO
1	0,00	0,00		
2	50,00	50,00	100,00	
3	50,00	50,00	100,00	
4	0,00	0,00		

Meta Anual	100.0000
Meta Anual Absoluta	2

OBSERVACIONES PERIODO 3:

Periodo: 3

ACUSE DE REPORTE DE AVANCE DE INDICADOR EN EL SIIPPED

Fecha: 02/10/2019

Hora: 7:24:46 p.m.

"LA INFORMACIÓN REPORTADA ES RESPONSABILIDAD DEL EJECUTOR DEL PROGRAMA"

Periodo: 3

ACUSE DE REPORTE DE AVANCE DE INDICADOR EN EL SIIPED

Folio: 84243

Organo Superior: Organismos Descentralizados

Unidad Presupuestal: Universidad Politécnica de Francisco I. Madero

Programa Presupuestario 795 - Educación Superior

Nivel: ACTIVIDAD

Resumen Narrativo: BENEFICIO POR CONVENIO DE MOVILIDAD ACADÉMICA A PERSONAS DE LA COMUNIDAD EDUCATIVA.

Nombre del indicador: PROMEDIO DE PERSONAS DE LA COMUNIDAD EDUCATIVA BENEFICIADAS POR CONVENIO DE MOVILIDAD ACADÉMICA.

Frecuencia de medición: Trimestral

Unidad de Medida: Promedio

Unidad de Medida Absoluta del Indicador: Persona

Sentido del Indicador: ASCENDENTE

Tipo de Medición: META PARCIAL

	Verde	Amarillo	Rojo
Rango del Semáforo:	999.999,00 - 85,10	85,00 - 65,10	65,00 - -99.999,00

FÓRMULA	VARIABLES
$PPCEBCMA = [(NEBCMA + NPBCMA) / NCMFAF]$	-- NEBCMA=NÚMERO DE ESTUDIANTES BENEFICIADOS DIRECTAMENTE POR ALGÚN CONVENIO DE MOVILIDAD ACADÉMICA -- NPBCMA=NÚMERO DE PROFESORES BENEFICIADOS DIRECTAMENTE POR ALGÚN CONVENIO DE MOVILIDAD ACADÉMICA -- NCMFAF=NÚMERO DE CONVENIOS DE MOVILIDAD ACADÉMICA FIR

PERIODO	VALOR PROGRAMADO	VALOR ALCANZADO	PORCENTAJE ALCANZADO	SEMÁFORO
1	0,00	0,00		
2	0,50	0,50	100,00	
3	0,50	0,50	100,00	
4	1,00	0,00	0,00	

Meta Anual	2.0000
Meta Anual Absoluta	4

Periodo: 3

ACUSE DE REPORTE DE AVANCE DE INDICADOR EN EL SIIPPED

OBSERVACIONES PERIODO 3:

Fecha: 03/10/2019

Hora: 1:49:49 p.m.

"LA INFORMACIÓN REPORTADA ES RESPONSABILIDAD DEL EJECUTOR DEL PROGRAMA"

Periodo: 3

ACUSE DE REPORTE DE AVANCE DE INDICADOR EN EL SIIPED

Folio: 84296

Organo Superior: Organismos Descentralizados

Unidad Presupuestal: Universidad Politécnica de Francisco I. Madero

Programa Presupuestario 795 - Educación Superior

Nivel: COMPONENTE

Resumen Narrativo: INVESTIGACIÓN CIENTÍFICA, TECNOLÓGICA Y EDUCATIVA REALIZADA.

Nombre del indicador: PORCENTAJE DE PROYECTOS DE INVESTIGACIÓN O TRASFERENCIA TECNOLÓGICA EN PROCESO Y CONCLUIDOS

Frecuencia de medición: Trimestral

Unidad de Medida: Porcentaje

Unidad de Medida Absoluta del Indicador: Proyecto

Sentido del Indicador: ASCENDENTE

Tipo de Medición: META PARCIAL

	Verde	Amarillo	Rojo
Rango del Semáforo:	999.999,00 - 85,10	85,00 - 65,10	65,00 - -99.999,00

FÓRMULA	VARIABLES
$PPITTPC = (TPITTPYC / TPITTPYCP) * 100$	-- TPITTPYC=TOTAL DE PROYECTOS DE INVESTIGACIÓN O TRANSFERENCIA TECNOLÓGICA EN PROCESO Y CONCLUIDOS -- TPITTPYCP=TOTAL DE PROYECTOS DE INVESTIGACIÓN O TRANSFERENCIA TECNOLÓGICA EN PROCESO Y CONCLUIDOS PROGRAMADOS

PERIODO	VALOR PROGRAMADO	VALOR ALCANZADO	PORCENTAJE ALCANZADO	SEMÁFORO
1	25,00	25,00	100,00	
2	25,00	50,00	200,00	
3	25,00	50,00	200,00	
4	25,00	0,00	0,00	

Meta Anual	100.0000
Meta Anual Absoluta	4

OBSERVACIONES PERIODO 3:

Periodo: 3

ACUSE DE REPORTE DE AVANCE DE INDICADOR EN EL SIIPPED

Fecha: 02/10/2019

Hora: 5:57:28 p.m.

"LA INFORMACIÓN REPORTADA ES RESPONSABILIDAD DEL EJECUTOR DEL PROGRAMA"

Periodo: 3

ACUSE DE REPORTE DE AVANCE DE INDICADOR EN EL SIIPED

Folio: 84371

Organo Superior: Organismos Descentralizados

Unidad Presupuestal: Universidad Politécnica de Francisco I. Madero

Programa Presupuestario 795 - Educación Superior

Nivel: ACTIVIDAD

Resumen Narrativo: PRODUCCIÓN ACADÉMICA DE LAS INVESTIGACIONES EN EDUCACIÓN SUPERIOR.

Nombre del indicador: PORCENTAJE DE PRODUCTOS DE INVESTIGACIÓN REALIZADOS.

Frecuencia de medición: Trimestral

Unidad de Medida: PORCENTAJE

Unidad de Medida Absoluta del Indicador: PRODUCTO

Sentido del Indicador: ASCENDENTE

Tipo de Medición: META PARCIAL

	Verde	Amarillo	Rojo
Rango del Semáforo:	999.999,00 - 85,10	85,00 - 65,10	65,00 - -99.999,00

FÓRMULA	VARIABLES
$PPIR = (NPIR/NIPP) * 100$	-- NPIR=NÚMERO DE PRODUCTOS DE INVESTIGACIÓN REALIZADO -- NIPP=NÚMERO DE PRODUCTOS DE INVESTIGACIÓN PROGRAMADOS

PERIODO	VALOR PROGRAMADO	VALOR ALCANZADO	PORCENTAJE ALCANZADO	SEMÁFORO
1	25,00	25,00	100,00	
2	25,00	25,00	100,00	
3	25,00	25,00	100,00	
4	25,00	0,00	0,00	

Meta Anual	100.0000
Meta Anual Absoluta	4

OBSERVACIONES PERIODO 3:

Periodo: 3

ACUSE DE REPORTE DE AVANCE DE INDICADOR EN EL SIIPPED

Fecha: 02/10/2019

Hora: 5:58:29 p.m.

"LA INFORMACIÓN REPORTADA ES RESPONSABILIDAD DEL EJECUTOR DEL PROGRAMA"

Periodo: 3

ACUSE DE REPORTE DE AVANCE DE INDICADOR EN EL SIIPED

Folio: 84396

Organo Superior: Organismos Descentralizados

Unidad Presupuestal: Universidad Politécnica de Francisco I. Madero

Programa Presupuestario 795 - Educación Superior

Nivel: ACTIVIDAD

Resumen Narrativo: ELABORACIÓN DE PROYECTOS DE INVESTIGACIÓN EDUCATIVA EN EDUCACIÓN SUPERIOR.

Nombre del indicador: PORCENTAJE DE INVESTIGACIONES EDUCATIVAS REALIZADAS

Frecuencia de medición: Trimestral

Unidad de Medida: Porcentaje





Unidad de Medida Absoluta del Indicador: Investigacion

Sentido del Indicador: ASCENDENTE

Tipo de Medición: META PARCIAL

Rango del Semáforo: Verde 999.999,00 - 85,10 Amarillo 85,00 - 65,10 Rojo 65,00 - -99.999,00

FÓRMULA	VARIABLES
PIER=(NIER/NIEP)*100	-- NIER=NÚMERO DE INVESTIGACIONES EDUCATIVAS REALIZADAS -- NIEP=NÚMERO DE INVESTIGACIONES EDUCATIVAS PROGRAMADAS

PERIODO	VALOR PROGRAMADO	VALOR ALCANZADO	PORCENTAJE ALCANZADO	SEMÁFORO
1	0,00	0,00		
2	0,00	0,00		
3	100,00	100,00	100,00	
4	0,00	0,00		

Meta Anual	100.0000
Meta Anual Absoluta	1

OBSERVACIONES PERIODO 3:

Fecha: 02/10/2019

Hora: 7:00:04 p.m.

"LA INFORMACIÓN REPORTADA ES RESPONSABILIDAD DEL EJECUTOR DEL PROGRAMA"

Periodo: 3

ACUSE DE REPORTE DE AVANCE DE INDICADOR EN EL SIIPED

Folio: 84464

Organo Superior: Organismos Descentralizados

Unidad Presupuestal: Universidad Politécnica de Francisco I. Madero

Programa Presupuestario 795 - Educación Superior

Nivel: COMPONENTE

Resumen Narrativo: PROCESOS DE PLANEACIÓN ESTRATÉGICA Y EVALUACIÓN IMPLEMENTADOS.

Nombre del indicador: PORCENTAJE DE INSTRUMENTOS DE PLANEACIÓN Y EVALUACIÓN IMPLEMENTADOS

Frecuencia de medición: Trimestral

Unidad de Medida: Porcentaje

Unidad de Medida Absoluta del Indicador: Instrumentos

Sentido del Indicador: ASCENDENTE

Tipo de Medición: META PARCIAL

	Verde	Amarillo	Rojo
Rango del Semáforo:	999.999,00 - 85,10	85,00 - 65,10	65,00 - -99.999,00

FÓRMULA	VARIABLES
PIPEI = (TIPEI/ TIPEP) * 100	-- TIPEI=TOTAL DE INSTRUMENTOS DE PLANEACIÓN Y EVALUACIÓN IMPLEMENTADOS -- TIPEP=TOTAL DE INSTRUMENTOS DE PLANEACIÓN Y EVALUACIÓN PROGRAMADOS

PERIODO	VALOR PROGRAMADO	VALOR ALCANZADO	PORCENTAJE ALCANZADO	SEMÁFORO
1	50,00	50,00	100,00	
2	50,00	50,00	100,00	
3	0,00	0,00		
4	0,00	0,00		

Meta Anual	100.0000
Meta Anual Absoluta	2

OBSERVACIONES PERIODO 3:

Los instrumentos de planeación estratégica y evaluación se implementaron en los trimestres anteriores; sin embargo, se da continuidad al desarrollo de los mismos.

Periodo: 3

ACUSE DE REPORTE DE AVANCE DE INDICADOR EN EL SIIPPED

Fecha: 01/10/2019

Hora: 9:19:10 a.m.

"LA INFORMACIÓN REPORTADA ES RESPONSABILIDAD DEL EJECUTOR DEL PROGRAMA"

Periodo: 3

ACUSE DE REPORTE DE AVANCE DE INDICADOR EN EL SIIPED

Folio: 84555

Organo Superior: Organismos Descentralizados

Unidad Presupuestal: Universidad Politécnica de Francisco I. Madero

Programa Presupuestario 795 - Educación Superior

Nivel: ACTIVIDAD

Resumen Narrativo: EVALUACIÓN EDUCATIVA A DOCENTES EN EDUCACIÓN SUPERIOR.

Nombre del indicador: PORCENTAJE DE EVALUACIONES EDUCATIVAS REALIZADAS

Frecuencia de medición: Trimestral

Unidad de Medida: Porcentaje

Unidad de Medida Absoluta del Indicador: Evaluación

Sentido del Indicador: ASCENDENTE

Tipo de Medición: META PARCIAL

	Verde	Amarillo	Rojo
Rango del Semáforo:	999.999,00 - 85,10	85,00 - 65,10	65,00 - -99.999,00

FÓRMULA	VARIABLES
PEER= (NEER/NEEP)*100	-- NEER=NÚMERO DE EVALUACIONES EDUCATIVAS REALIZADAS -- NEEP=NÚMERO DE EVALUACIONES EDUCATIVAS PROGRAMADAS

PERIODO	VALOR PROGRAMADO	VALOR ALCANZADO	PORCENTAJE ALCANZADO	SEMÁFORO
1	0,00	0,00		
2	0,00	0,00		
3	0,00	0,00		
4	100,00	0,00	0,00	

Meta Anual	100.0000
Meta Anual Absoluta	1

OBSERVACIONES PERIODO 3:
<u>La meta a cumplir, está programada en el siguiente trimestre.</u>

Fecha: 01/10/2019

Hora: 9:06:11 a.m.

"LA INFORMACIÓN REPORTADA ES RESPONSABILIDAD DEL EJECUTOR DEL PROGRAMA"

Periodo: 3

ACUSE DE REPORTE DE AVANCE DE INDICADOR EN EL SIIPED

Folio: 84502

Organo Superior: Organismos Descentralizados

Unidad Presupuestal: Universidad Politécnica de Francisco I. Madero

Programa Presupuestario 795 - Educación Superior

Nivel: ACTIVIDAD

Resumen Narrativo: EVALUACIÓN DE LA GESTIÓN INSTITUCIONAL EN EDUCACIÓN SUPERIOR.

Nombre del indicador: PORCENTAJE DE EVALUACIONES DE GESTIÓN INSTITUCIONAL REALIZADAS.

Frecuencia de medición: Trimestral

Unidad de Medida: Porcentaje

Unidad de Medida Absoluta del Indicador: Evaluacion

Sentido del Indicador: ASCENDENTE

Tipo de Medición: META PARCIAL

	Verde	Amarillo	Rojo
Rango del Semáforo:	999.999,00 - 85,10	85,00 - 65,10	65,00 - -99.999,00

FÓRMULA	VARIABLES
PEGIA= (NEGIA/NEGIP)*100	-- NEGIA=NÚMERO DE EVALUACIONES DE GESTIÓN INSTITUCIONAL APLICADAS -- NEGIP=NÚMERO DE EVALUACIONES DE GESTIÓN INSTITUCIONAL PROGRAMADAS

PERIODO	VALOR PROGRAMADO	VALOR ALCANZADO	PORCENTAJE ALCANZADO	SEMÁFORO
1	25,00	25,00	100,00	
2	25,00	25,00	100,00	
3	25,00	25,00	100,00	
4	25,00	0,00	0,00	

Meta Anual	100.0000
Meta Anual Absoluta	8

OBSERVACIONES PERIODO 3:
<u>Se cumplió la meta programada</u>

Periodo: 3

ACUSE DE REPORTE DE AVANCE DE INDICADOR EN EL SIIPPED

Fecha: 01/10/2019

Hora: 9:04:19 a.m.

"LA INFORMACIÓN REPORTADA ES RESPONSABILIDAD DEL EJECUTOR DEL PROGRAMA"

Periodo: 3

ACUSE DE REPORTE DE AVANCE DE INDICADOR EN EL SIIPED

Folio: 84571

Organo Superior: Organismos Descentralizados

Unidad Presupuestal: Universidad Politécnica de Francisco I. Madero

Programa Presupuestario 795 - Educación Superior

Nivel: ACTIVIDAD

Resumen Narrativo: IMPLANTACIÓN DE SISTEMAS DE INFORMACIÓN EN EDUCACIÓN SUPERIOR.

Nombre del indicador: PORCENTAJE SISTEMAS DE INFORMACIÓN IMPLANTADOS.

Frecuencia de medición: Trimestral

Unidad de Medida: Porcentaje

Unidad de Medida Absoluta del Indicador: Módulo

Sentido del Indicador: ASCENDENTE

Tipo de Medición: META PARCIAL

	Verde	Amarillo	Rojo
Rango del Semáforo:	999.999,00 - 85,10	85,00 - 65,10	65,00 - -99.999,00

FÓRMULA	VARIABLES
PSII = (NSI/NSIPI)*100	-- NSI=NÚMERO DE SISTEMAS DE INFORMACIÓN IMPLANTADOS -- NSIPI=NÚMERO EL SISTEMA DE INFORMACIÓN PROGRAMADOS A IMPLANTAR

PERIODO	VALOR PROGRAMADO	VALOR ALCANZADO	PORCENTAJE ALCANZADO	SEMÁFORO
1	0,00	0,00		
2	33,33	33,33	100,00	
3	33,33	33,33	100,00	
4	33,33	0,00	0,00	

Meta Anual	99.9999
Meta Anual Absoluta	3

OBSERVACIONES PERIODO 3:
<u>Se alcanzó la meta programada.</u>

Fecha: 01/10/2019

Hora: 9:07:15 a.m.

"LA INFORMACIÓN REPORTADA ES RESPONSABILIDAD DEL EJECUTOR DEL PROGRAMA"

Periodo: 3

ACUSE DE REPORTE DE AVANCE DE INDICADOR EN EL SIIPED

Folio: 84620

Organo Superior: Organismos Descentralizados

Unidad Presupuestal: Universidad Politécnica de Francisco I. Madero

Programa Presupuestario 795 - Educación Superior

Nivel: COMPONENTE

Resumen Narrativo: PROGRAMA DE GESTIÓN ADMINISTRATIVA DE LAS INSTITUCIONES DE EDUCACIÓN SUPERIOR EJECUTADO.

Nombre del indicador: PORCENTAJE DE ACCIONES CONCLUIDAS DEL PROGRAMA DE GESTIÓN ADMINISTRATIVA

Frecuencia de medición: Trimestral

Unidad de Medida: Porcentaje

Unidad de Medida Absoluta del Indicador: Acción

Sentido del Indicador: ASCENDENTE

Tipo de Medición: META PARCIAL

	Verde	Amarillo	Rojo
Rango del Semáforo:	999.999,00 - 85,10	85,00 - 65,10	65,00 - -99.999,00

FÓRMULA	VARIABLES
PACPGA= (TAPGAC/TAPGAP) *100	-- TAPGAP=TOTAL DE ACCIONES DEL PROGRAMA DE GESTIÓN ADMINISTRATIVAS PROGRAMADAS -- TAPGAC=TOTAL DE ACCIONES DEL PROGRAMA DE GESTION ADMINISTRATIVAS CONCLUIDAS

PERIODO	VALOR PROGRAMADO	VALOR ALCANZADO	PORCENTAJE ALCANZADO	SEMÁFORO
1	25,00	25,00	100,00	
2	25,00	25,00	100,00	
3	25,00	25,00	100,00	
4	25,00	0,00	0,00	

Meta Anual	100.0000
Meta Anual Absoluta	4

OBSERVACIONES PERIODO 3:

Periodo: 3

ACUSE DE REPORTE DE AVANCE DE INDICADOR EN EL SIIPPED

Fecha: 02/10/2019

Hora: 7:26:12 p.m.

"LA INFORMACIÓN REPORTADA ES RESPONSABILIDAD DEL EJECUTOR DEL PROGRAMA"

Periodo: 3

ACUSE DE REPORTE DE AVANCE DE INDICADOR EN EL SIIPED

Folio: 84643

Organo Superior: Organismos Descentralizados

Unidad Presupuestal: Universidad Politécnica de Francisco I. Madero

Programa Presupuestario 795 - Educación Superior

Nivel: ACTIVIDAD

Resumen Narrativo: CAPACITACIÓN Y ACTUALIZACIÓN A SERVIDORES PÚBLICOS EN EDUCACIÓN SUPERIOR.

Nombre del indicador: PORCENTAJE DE SERVIDORES PÚBLICOS, DIRECTIVOS Y ADMINISTRATIVOS CAPACITADOS O ACTUALIZADOS.

Frecuencia de medición: Trimestral

Unidad de Medida: Porcentaje

Unidad de Medida Absoluta del Indicador: Servidor Público

Sentido del Indicador: ASCENDENTE

Tipo de Medición: META PARCIAL

	Verde	Amarillo	Rojo
Rango del Semáforo:	999.999,00 - 85,10	85,00 - 65,10	65,00 - -99.999,00

FÓRMULA	VARIABLES
PSPDACA = (NSPDACA/NSPAPCA)*100	-- NSPDACA=NÚMERO DE SERVIDORES PÚBLICOS, DIRECTIVOS Y ADMINISTRATIVOS CAPACITADOS -- NSPAPCA=NÚMERO DE SERVIDORES PÚBLICOS, DIRECTIVOS Y ADMINISTRATIVOS PROGRAMADOS A CAPACITAR O ACTUALIZAR

PERIODO	VALOR PROGRAMADO	VALOR ALCANZADO	PORCENTAJE ALCANZADO	SEMÁFORO
1	25,00	25,00	100,00	
2	25,00	25,00	100,00	
3	25,00	28,33	113,33	
4	25,00	0,00	0,00	

Meta Anual	100.0000
Meta Anual Absoluta	60

OBSERVACIONES PERIODO 3:

Se cumplió la meta.

Periodo: 3

ACUSE DE REPORTE DE AVANCE DE INDICADOR EN EL SIIPPED

Fecha: 02/10/2019

Hora: 7:28:19 p.m.

"LA INFORMACIÓN REPORTADA ES RESPONSABILIDAD DEL EJECUTOR DEL PROGRAMA"

Periodo: 3

ACUSE DE REPORTE DE AVANCE DE INDICADOR EN EL SIIPED

Folio: 84668

Organo Superior: Organismos Descentralizados

Unidad Presupuestal: Universidad Politécnica de Francisco I. Madero

Programa Presupuestario 795 - Educación Superior

Nivel: ACTIVIDAD

Resumen Narrativo: GESTIÓN DE INFRAESTRUCTURA ACADÉMICA Y ADMINISTRATIVA EN EDUCACIÓN SUPERIOR

Nombre del indicador: PORCENTAJE DE OBRAS EDUCATIVAS GESTIONADAS.

Frecuencia de medición: Trimestral

Unidad de Medida: Porcentaje





Unidad de Medida Absoluta del Indicador: Gestión

Sentido del Indicador: ASCENDENTE

Tipo de Medición: META PARCIAL

Rango del Semáforo: Verde 999.999,00 - 85,10 Amarillo 85,00 - 65,10 Rojo 65,00 - -99.999,00

FÓRMULA	VARIABLES
POEG=(GOER/GOEP)*100	-- GOER=GESTIÓN DE OBRAS EDUCATIVAS REALIZADAS -- GOEP=GESTIÓN DE OBRAS EDUCATIVAS PROGRAMADA

PERIODO	VALOR PROGRAMADO	VALOR ALCANZADO	PORCENTAJE ALCANZADO	SEMÁFORO
1	0,00	0,00		
2	0,00	0,00		
3	0,00	0,00		
4	100,00	0,00	0,00	

Meta Anual	100.0000
Meta Anual Absoluta	1

OBSERVACIONES PERIODO 3:
El cumplimiento de la meta se encuentra programado en el siguiente trimestre.

Fecha: 01/10/2019

Hora: 3:07:35 p.m.

"LA INFORMACIÓN REPORTADA ES RESPONSABILIDAD DEL EJECUTOR DEL PROGRAMA"

Periodo: 3

ACUSE DE REPORTE DE AVANCE DE INDICADOR EN EL SIIPED

Folio: 84691

Organo Superior: Organismos Descentralizados

Unidad Presupuestal: Universidad Politécnica de Francisco I. Madero

Programa Presupuestario 795 - Educación Superior

Nivel: ACTIVIDAD

Resumen Narrativo: DISTRIBUCIÓN DE MOBILIARIO Y EQUIPO EN EDUCACIÓN SUPERIOR.

Nombre del indicador: PORCENTAJE DE LOTE DE MOBILIARIO Y EQUIPO DISTRIBUIDO

Frecuencia de medición: Trimestral

Unidad de Medida: Porcentaje





Unidad de Medida Absoluta del Indicador: Lote

Sentido del Indicador: ASCENDENTE

Tipo de Medición: META PARCIAL

Rango del Semáforo: Verde 999.999,00 - 85,10 Amarillo 85,00 - 65,10 Rojo 65,00 - -99.999,00

FÓRMULA	VARIABLES
PLMED = (LMED / LMEPD) * 100	-- LMED=LOTE DE MOBILIARIO Y EQUIPO DISTRIBUIDO -- LMEPD=LOTE DE MOBILIARIO Y EQUIPO PROGRAMADO PARA DISTRIBUIR

PERIODO	VALOR PROGRAMADO	VALOR ALCANZADO	PORCENTAJE ALCANZADO	SEMÁFORO
1	0,00	0,00		
2	0,00	0,00		
3	33,33	33,33	100,00	
4	66,67	0,00	0,00	

Meta Anual	100.0000
Meta Anual Absoluta	3

OBSERVACIONES PERIODO 3:
<u>Se cumplio la meta.</u>

Fecha: 02/10/2019

Hora: 7:29:21 p.m.

"LA INFORMACIÓN REPORTADA ES RESPONSABILIDAD DEL EJECUTOR DEL PROGRAMA"

Periodo: 3

ACUSE DE REPORTE DE AVANCE DE INDICADOR EN EL SIIPED

Folio: 84703

Organo Superior: Organismos Descentralizados

Unidad Presupuestal: Universidad Politécnica de Francisco I. Madero

Programa Presupuestario 795 - Educación Superior

Nivel: ACTIVIDAD

Resumen Narrativo: REALIZACIÓN DEL MANTENIMIENTO PREVENTIVO Y CORRECTIVO A LA INFRAESTRUCTURA FÍSICA EDUCATIVA DE EDUCACIÓN SUPERIOR.

Nombre del indicador: PORCENTAJE DE MANTENIMIENTOS REALIZADOS A LA INFRAESTRUCTURA FÍSICA EDUCATIVA

Frecuencia de medición: Trimestral

Unidad de Medida: Porcentaje

Unidad de Medida Absoluta del Indicador: Mantenimiento

Sentido del Indicador: ASCENDENTE

Tipo de Medición: META PARCIAL

	Verde	Amarillo	Rojo
Rango del Semáforo:	999.999,00 - 85,10	85,00 - 65,10	65,00 - -99.999,00

FÓRMULA	VARIABLES
PMRIFE = (NMR/ NMP) * 100	-- NMR=NÚMERO DE MANTENIMIENTOS REALIZADOS -- NMP=NÚMERO DE MANTENIMIENTOS PROGRAMADOS

PERIODO	VALOR PROGRAMADO	VALOR ALCANZADO	PORCENTAJE ALCANZADO	SEMÁFORO
1	25,00	25,00	100,00	
2	25,00	25,00	100,00	
3	25,00	25,00	100,00	
4	25,00	0,00	0,00	

Meta Anual	100.0000
Meta Anual Absoluta	12

OBSERVACIONES PERIODO 3:
<u>Se cumplió la meta programada.</u>

Fecha: 01/10/2019

Hora: 3:08:25 p.m.

"LA INFORMACIÓN REPORTADA ES RESPONSABILIDAD DEL EJECUTOR DEL PROGRAMA"

Periodo: 3

ACUSE DE REPORTE DE AVANCE DE INDICADOR EN EL SIIPED

Folio: 84719

Organo Superior: Organismos Descentralizados

Unidad Presupuestal: Universidad Politécnica de Francisco I. Madero

Programa Presupuestario 795 - Educación Superior

Nivel: ACTIVIDAD

Resumen Narrativo: ADMINISTRACIÓN DE LOS RECURSOS HUMANOS, MATERIALES Y FINANCIEROS EN EDUCACIÓN SUPERIOR.

Nombre del indicador: PORCENTAJE DE CUMPLIMIENTO DE INFORMES DE LA CUENTA PÚBLICA

Frecuencia de medición: Trimestral

Unidad de Medida: Porcentaje

Unidad de Medida Absoluta del Indicador: Informe

Sentido del Indicador: ASCENDENTE

Tipo de Medición: META PARCIAL

Rango del Semáforo: Verde 999.999,00 - 85,10 Amarillo 85,00 - 65,10 Rojo 65,00 - -99.999,00

FÓRMULA	VARIABLES
PCICP= (NICPE/NICPP) *100	-- NICPE=NUMERO DE INFORMES DE LA CUENTA PÚBLICA ENTREGADOS -- NICPP=NUMERO DE INFORMES DE LA CUENTA PÚBLICA PROGRAMADOS

PERIODO	VALOR PROGRAMADO	VALOR ALCANZADO	PORCENTAJE ALCANZADO	SEMÁFORO
1	25,00	25,00	100,00	
2	25,00	25,00	100,00	
3	25,00	25,00	100,00	
4	25,00	0,00	0,00	

Meta Anual	100.0000
Meta Anual Absoluta	4

OBSERVACIONES PERIODO 3:
Se cumplió la meta programada.

Periodo: 3

ACUSE DE REPORTE DE AVANCE DE INDICADOR EN EL SIIPPED

Fecha: 01/10/2019

Hora: 3:09:18 p.m.

"LA INFORMACIÓN REPORTADA ES RESPONSABILIDAD DEL EJECUTOR DEL PROGRAMA"

Periodo: 3

ACUSE DE REPORTE DE AVANCE DE INDICADOR EN EL SIIPPED

Folio: 84035

Organo Superior: Organismos Descentralizados

Unidad Presupuestal: Universidad Politécnica de Francisco I. Madero

Programa Presupuestario 795 - Educación Superior

Nivel: COMPONENTE

Resumen Narrativo: SERVICIOS DE EXTENSIÓN Y VINCULACIÓN DE EDUCACIÓN SUPERIOR OTORGADOS

Nombre del indicador: PORCENTAJE DE BENEFICIARIOS CON SERVICIOS DE EXTENSIÓN Y VINCULACIÓN OTORGADOS

Frecuencia de medición: Trimestral

Unidad de Medida: Porcentaje

Unidad de Medida Absoluta del Indicador: Beneficiario

Sentido del Indicador: ASCENDENTE

Tipo de Medición: META PARCIAL

	Verde	Amarillo	Rojo
Rango del Semáforo:	999.999,00 - 85,10	85,00 - 65,10	65,00 - -99.999,00

FÓRMULA	VARIABLES
$PBSEYVO=(BSEYVO/BSEYVPO)*100$	-- BSEYVO=BENEFICIARIOS CON SERVICIOS DE EXTENSIÓN Y VINCULACIÓN OTORGADO -- BSEYVPO=BENEFICIARIOS CON SERVICIOS DE EXTENSIÓN Y VINCULACIÓN PROGRAMADOS A OTORGAR

PERIODO	VALOR PROGRAMADO	VALOR ALCANZADO	PORCENTAJE ALCANZADO	SEMÁFORO
1	0,00	0,00		
2	33,33	60,00	180,00	
3	36,67	52,00	141,82	
4	30,00	0,00	0,00	

Meta Anual	100.0000
Meta Anual Absoluta	150

OBSERVACIONES PERIODO 3:

La meta se incrementó; ya que, la programación de las metas en el SIIPPED se realizó con el anteproyecto del POA 2019, porque aún no se tenía el Programa Operativo Anual 2019 autorizado por la Junta Directiva. De 55 beneficiarios programados en SIIPPED, se beneficiaron a los 78 autorizados en la II Sesión Extraordinaria.

Periodo: 3

ACUSE DE REPORTE DE AVANCE DE INDICADOR EN EL SIIPPED

Fecha: 03/10/2019

Hora: 3:06:35 p.m.

"LA INFORMACIÓN REPORTADA ES RESPONSABILIDAD DEL EJECUTOR DEL PROGRAMA"

Periodo: 3

ACUSE DE REPORTE DE AVANCE DE INDICADOR EN EL SIIPED

Folio: 84094

Organo Superior: Organismos Descentralizados

Unidad Presupuestal: Universidad Politécnica de Francisco I. Madero

Programa Presupuestario 795 - Educación Superior

Nivel: ACTIVIDAD

Resumen Narrativo: OTORGAMIENTO DE SERVICIOS DE EDUCACIÓN CONTINUA Y TECNOLÓGICOS DE EDUCACIÓN SUPERIOR

Nombre del indicador: PORCENTAJE DE BENEFICIARIOS CON SERVICIOS DE EDUCACIÓN CONTINUA Y TECNOLÓGICOS OTORGADOS

Frecuencia de medición: Trimestral

Unidad de Medida: Porcentaje

Unidad de Medida Absoluta del Indicador: Beneficiario

Sentido del Indicador: ASCENDENTE

Tipo de Medición: META PARCIAL

	Verde	Amarillo	Rojo
Rango del Semáforo:	999.999,00 - 85,10	85,00 - 65,10	65,00 - -99.999,00

FÓRMULA	VARIABLES
$PBSECYTO = \frac{NBSECYTO}{NBSECYTPO} * 100$	-- NBSECYTO=NÚMERO DE BENEFICIARIOS CON SERVICIOS DE EDUCACIÓN CONTINUA Y TECNOLÓGICOS OTORGADOS -- NBSECYTPO=NÚMERO DE BENEFICIARIOS CON SERVICIOS DE EDUCACIÓN CONTINUA Y TECNOLÓGICOS PROGRAMADOS A OTORGAR

PERIODO	VALOR PROGRAMADO	VALOR ALCANZADO	PORCENTAJE ALCANZADO	SEMÁFORO
1	0,00	0,00		
2	33,33	33,33	100,00	
3	36,67	36,67	100,00	
4	30,00	0,00	0,00	

Meta Anual	100.0000
Meta Anual Absoluta	150

OBSERVACIONES PERIODO 3:

Periodo: 3

ACUSE DE REPORTE DE AVANCE DE INDICADOR EN EL SIIPPED

La meta se incrementó; ya que, la programación de las metas en el SIIPPED se realizó con el anteproyecto del POA 2019, porque aún no se tenía el Programa Operativo Anual 2019 autorizado por la Junta Directiva. De 55 beneficiarios programados en SIIPPED, se beneficiaron a los 78 autorizados en la II Sesión Extraordinaria.

Fecha: 03/10/2019

Hora: 3:07:08 p.m.

"LA INFORMACIÓN REPORTADA ES RESPONSABILIDAD DEL EJECUTOR DEL PROGRAMA"

Periodo: 3

ACUSE DE REPORTE DE AVANCE DE INDICADOR EN EL SIIPED

Folio: 84118

Organo Superior: Organismos Descentralizados

Unidad Presupuestal: Universidad Politécnica de Francisco I. Madero

Programa Presupuestario 795 - Educación Superior

Nivel: ACTIVIDAD

Resumen Narrativo: DIFUSIÓN INSTITUCIONAL DE EDUCACIÓN SUPERIOR

Nombre del indicador: PORCENTAJE DE ACTIVIDADES DE DIFUSIÓN REALIZADAS

Frecuencia de medición: Trimestral

Unidad de Medida: Porcentaje





Unidad de Medida Absoluta del Indicador: Actividad

Sentido del Indicador: ASCENDENTE

Tipo de Medición: META PARCIAL

Rango del Semáforo: Verde 999.999,00 - 85,10 Amarillo 85,00 - 65,10 Rojo 65,00 - -99.999,00

FÓRMULA	VARIABLES
$PADR = (NADR/NADP)*100$	-- NADR=NÚMERO DE ACTIVIDADES DE DIFUSIÓN REALIZADAS -- NADP=NÚMERO DE ACTIVIDADES DE DIFUSIÓN PROGRAMADAS

PERIODO	VALOR PROGRAMADO	VALOR ALCANZADO	PORCENTAJE ALCANZADO	SEMÁFORO
1	25,00	25,00	100,00	
2	25,00	25,00	100,00	
3	25,00	25,00	100,00	
4	25,00	0,00	0,00	

Meta Anual	100.0000
Meta Anual Absoluta	12

OBSERVACIONES PERIODO 3:
<u>Una vez que los estudiantes cumplen con los requisitos para realizar el servicio social, ellos deciden en qué periodo realizarlo.</u>

Fecha: 02/10/2019

Hora: 6:46:41 p.m.

"LA INFORMACIÓN REPORTADA ES RESPONSABILIDAD DEL EJECUTOR DEL PROGRAMA"

Fecha y hora de impresión: 07/10/2019 10:33:55 a.m.

Periodo: 3

ACUSE DE REPORTE DE AVANCE DE INDICADOR EN EL SIIPED

Folio: 84159

Organo Superior: Organismos Descentralizados

Unidad Presupuestal: Universidad Politécnica de Francisco I. Madero

Programa Presupuestario 795 - Educación Superior

Nivel: ACTIVIDAD

Resumen Narrativo: FIRMA DE ACUERDOS O CONVENIOS DE COLABORACIÓN EN EDUCACIÓN SUPERIOR

Nombre del indicador: PORCENTAJE DE ACUERDOS O CONVENIOS FIRMADOS.

Frecuencia de medición: Trimestral

Unidad de Medida: Porcentaje

Unidad de Medida Absoluta del Indicador: Convenio

Sentido del Indicador: ASCENDENTE

Tipo de Medición: META PARCIAL

Rango del Semáforo: Verde 999.999,00 - 85,10 Amarillo 85,00 - 65,10 Rojo 65,00 - -99.999,00

FÓRMULA	VARIABLES
PACF= (ACF/ACP)*100	-- ACF=ACUERDOS O CONVENIOS FIRMADOS -- ACP=ACUERDOS O CONVENIOS PROGRAMADOS

PERIODO	VALOR PROGRAMADO	VALOR ALCANZADO	PORCENTAJE ALCANZADO	SEMÁFORO
1	0,00	0,00		
2	33,33	16,67	50,00	
3	33,33	25,00	75,00	
4	33,33	0,00	0,00	

Meta Anual	99.9999
Meta Anual Absoluta	12

OBSERVACIONES PERIODO 3:

Se programó la firma de cuatro convenios; solo se firmaron tres y el otro fue firmado por parte de la Universidad y se encuentra en proceso de conclusión de firmas por parte de CIMMyT.

Fecha: 03/10/2019

Hora: 5:21:02 p.m.

"LA INFORMACIÓN REPORTADA ES RESPONSABILIDAD DEL EJECUTOR DEL PROGRAMA"

Periodo: 3

ACUSE DE REPORTE DE AVANCE DE INDICADOR EN EL SIIPED

Folio: 84243

Organo Superior: Organismos Descentralizados

Unidad Presupuestal: Universidad Politécnica de Francisco I. Madero

Programa Presupuestario 795 - Educación Superior

Nivel: ACTIVIDAD

Resumen Narrativo: BENEFICIO POR CONVENIO DE MOVILIDAD ACADÉMICA A PERSONAS DE LA COMUNIDAD EDUCATIVA.

Nombre del indicador: PROMEDIO DE PERSONAS DE LA COMUNIDAD EDUCATIVA BENEFICIADAS POR CONVENIO DE MOVILIDAD ACADÉMICA.

Frecuencia de medición: Trimestral

Unidad de Medida: Promedio

Unidad de Medida Absoluta del Indicador: Persona

Sentido del Indicador: ASCENDENTE

Tipo de Medición: META PARCIAL

	Verde	Amarillo	Rojo
Rango del Semáforo:	999.999,00 - 85,10	85,00 - 65,10	65,00 - -99.999,00

FÓRMULA	VARIABLES
$PPCEBCMA = [(NEBCMA + NPBCMA) / NCMFAF]$	-- NEBCMA=NÚMERO DE ESTUDIANTES BENEFICIADOS DIRECTAMENTE POR ALGÚN CONVENIO DE MOVILIDAD ACADÉMICA -- NPBCMA=NÚMERO DE PROFESORES BENEFICIADOS DIRECTAMENTE POR ALGÚN CONVENIO DE MOVILIDAD ACADÉMICA -- NCMFAF=NÚMERO DE CONVENIOS DE MOVILIDAD ACADÉMICA FIR

PERIODO	VALOR PROGRAMADO	VALOR ALCANZADO	PORCENTAJE ALCANZADO	SEMÁFORO
1	0,00	0,00		
2	0,50	0,50	100,00	
3	0,50	0,50	100,00	
4	1,00	0,00	0,00	

Meta Anual	2.0000
Meta Anual Absoluta	4

Periodo: 3

ACUSE DE REPORTE DE AVANCE DE INDICADOR EN EL SIIPPED

OBSERVACIONES PERIODO 3:

Fecha: 03/10/2019

Hora: 1:49:49 p.m.

"LA INFORMACIÓN REPORTADA ES RESPONSABILIDAD DEL EJECUTOR DEL PROGRAMA"