

**ACUSE DE REPORTE DE AVANCE DE INDICADOR EN EL SIIPPED**

Periodo:3

Folio: 105324

Organo Superior: Organismos Descentralizados

Unidad Presupuestal: Universidad Politécnica de Francisco I. Madero

Programa Presupuestario 992 - Educación Superior

Nivel: COMPONENTE

Resumen Narrativo: 1. ESTUDIANTES DE EDUCACIÓN SUPERIOR EN LAS INSTITUCIONES PÚBLICAS FORMADOS

Nombre del indicador: PORCENTAJE DE ESTUDIANTES ATENDIDOS PARA LA FORMACIÓN EN EDUCACIÓN SUPERIOR

Frecuencia de medición: Trimestral

Unidad de Medida:

Unidad de Medida Absoluta del Indicador: ESTUDIANTE ATENDIDOS

Sentido del Indicador: ASCENDENTE

Tipo de Medición: META PARCIAL





Rango del Semáforo: Verde 999.999,00 - 85,00      Amarillo 85,00 - 65,00      Rojo 65,00 - 0,00

FÓRMULA	VARIABLES
PTDES =(TEAO/TEDES)* 100	-- TEAO=TOTAL DE ESTUDIANTES ATENDIDOS POR EL ORGANISMO -- TEDES=TOTAL DE ESTUDIANTES QUE DEMANDAN LA EDUCACIÓN SUPERIOR

Resultado de las Variables: 6

**Metas Programadas**

Meta Anual	100
Meta Anual Absoluta	2727

PERIODO	2020	VALOR PROGRAMADO	VALOR ALCANZADO	PORCENTAJE ALCANZADO	SEMÁFORO
1		0,00	0,00	0.00	
2		0,00	0,00	0.00	
3		100,00	88,74	88,74	
4		0,00	0,00	0.00	

**ACUSE DE REPORTE DE AVANCE DE  
INDICADOR EN EL SIIPPED**

**Periodo:3**

**JUSTIFICACIÓN EJERCICIO : 2020**

La frecuencia de la medición es anual y su cumplimiento está programado para el 3er. Trimestre; ya que, es el periodo en el que se contará con la matrícula de nuevo ingreso.  
No se captó el 100% de matrícula de nuevo ingreso programada.

Fecha: 05/10/2020

Hora: 1:39:45 p.m.

**"LA INFORMACIÓN REPORTADA ES RESPONSABILIDAD DEL EJECUTOR DEL PROGRAMA"**

**ACUSE DE REPORTE DE AVANCE DE INDICADOR EN EL SIIPPED**

Periodo:3

Folio: 105542

Organo Superior: Organismos Descentralizados

Unidad Presupuestal: Universidad Politécnica de Francisco I. Madero

Programa Presupuestario 992 - Educación Superior

Nivel: ACTIVIDAD

Resumen Narrativo: 1.1 COLOCACIÓN DE ESTUDIANTES DE EDUCACIÓN SUPERIOR EN SERVICIO SOCIAL, ESTADÍAS O RESIDENCIAS PROFESIONALES

Nombre del indicador: PORCENTAJE DE ESTUDIANTES COLOCADOS EN SERVICIO SOCIAL, RESIDENCIAS O ESTADÍAS PROFESIONALES

Frecuencia de medición: Trimestral

Unidad de Medida:

Unidad de Medida Absoluta del Indicador: ESTUDIANTE

Sentido del Indicador: ASCENDENTE

Tipo de Medición: META PARCIAL





Rango del Semáforo: Verde 999.999,00 - 85,00      Amarillo 85,00 - 65,00      Rojo 65,00 - 0,00

FÓRMULA	VARIABLES
PECSSREP=(ECSSRE/EPRSSRE)*100	-- ECSSRE=ESTUDIANTES COLOCADOS EN SERVICIO SOCIAL, RESIDENCIA O ESTADÍAS -- EPRSSRE=ESTUDIANTES PROGRAMADOS PARA REALIZAR SU SERVICIO SOCIAL, RESIDENCIA O ESTADÍAS

**Resultado de las Variables:**

**Metas Programadas**

<b>Meta Anual</b>	100.0000
<b>Meta Anual Absoluta</b>	1189

PERIODO	2020	VALOR PROGRAMADO	VALOR ALCANZADO	PORCENTAJE ALCANZADO	SEMÁFORO
1		24,31	24,31	100,00	
2		10,93	3,95	36,15	
3		54,67	39,53	72,31	
4		10,09	0,00	0,00	

**ACUSE DE REPORTE DE AVANCE DE  
INDICADOR EN EL SIIPPED**

Periodo:3

**JUSTIFICACIÓN EJERCICIO : 2020**

Por la contingencia sanitaria COVID-19 no se logró el 100% de la meta; para alcanzarlo en los siguientes trimestres, la Universidad implementó el procedimiento de servicio social para atención de los estudiantes vía correo electrónico y no de manera presencial.

Derivado de las condiciones actuales que atraviesa el país por la contingencia de salud, un número significativo de alumnos decidieron esperar para realizar estas actividades, considerando que para la realización de la Estadía por normativa cuentan con 15 cuatrimestres para concluir su Plan de estudios, en el caso del Servicio Social, la normativa permite realizarlo en los cuatrimestres subsecuentes; de igual manera, algunas instituciones tanto públicas como privadas no están recibiendo alumnos

Fecha: 06/10/2020

Hora: 1:12:47 p.m.

**"LA INFORMACIÓN REPORTADA ES RESPONSABILIDAD DEL EJECUTOR DEL PROGRAMA"**

**ACUSE DE REPORTE DE AVANCE DE INDICADOR EN EL SIIPPED**

Periodo:3

Folio: 105582

Organo Superior: Organismos Descentralizados

Unidad Presupuestal: Universidad Politécnica de Francisco I. Madero

Programa Presupuestario 992 - Educación Superior

Nivel: ACTIVIDAD

Resumen Narrativo: 1.2 ACTUALIZACIÓN DE PLANES Y PROGRAMAS DE ESTUDIO DE EDUCACIÓN SUPERIOR

Nombre del indicador: PORCENTAJE DE ADECUACIONES CURRICULARES APROBADAS

Frecuencia de medición: Trimestral

Unidad de Medida:

Unidad de Medida Absoluta del Indicador: ADECUACIÓN CURRICULAR

Sentido del Indicador: ASCENDENTE

Tipo de Medición: META PARCIAL





Rango del Semáforo: Verde 999.999,00 - 85,00      Amarillo 85,00 - 65,00      Rojo 65,00 - 0,00

FÓRMULA	VARIABLES
PACA= (ACA/ACP)*100	-- ACA=ADECUACIONES CURRICULARES APROBADAS -- ACP=ADECUACIONES CURRICULARES PROGRAMADAS

Resultado de las Variables: 100

**Metas Programadas**

Meta Anual	100
Meta Anual Absoluta	6

PERIODO	2020	VALOR PROGRAMADO	VALOR ALCANZADO	PORCENTAJE ALCANZADO	SEMÁFORO
1		0,00	0,00	0.00	
2		33,33	0,00	0,00	
3		33,33	50,00	150,00	
4		33,33	0,00	0,00	

**ACUSE DE REPORTE DE AVANCE DE  
INDICADOR EN EL SIIPPED**

Periodo:3

**JUSTIFICACIÓN EJERCICIO : 2020**

La meta a cumplir, está programada en los siguientes trimestres.

Derivado de la pandemia mundial del Coronavirus COVID-19, se suspendieron todas las actividades administrativas y reuniones que pudieran causar algún contagio y la CGUTyP no ha hecho ninguna invitación para llevar a cabo reuniones de revisión y actualización de planes y programas de estudio a nivel nacional.

Los Programas Educativos de Ingeniería en Sistemas Computacionales, Ingeniería Financiera e Ingeniería Civil llevaron a cabo las reuniones de Agenda Académica, con la finalidad de revisar los manuales, planes y programas de estudio derivado a la modificación en el proceso de enseñanza-aprendizaje que se tiene que adoptar. En la nueva normalidad es requerido realizar algunas adecuaciones para cumplir con el programa cuatrimestral de las asignaturas.

Fecha: 09/10/2020

Hora: 10:29:27 a.m.

**"LA INFORMACIÓN REPORTADA ES RESPONSABILIDAD DEL EJECUTOR DEL PROGRAMA"**

**ACUSE DE REPORTE DE AVANCE DE INDICADOR EN EL SIIPPED**

**Periodo:3**

Folio: 105623

Organo Superior: Organismos Descentralizados

Unidad Presupuestal: Universidad Politécnica de Francisco I. Madero

Programa Presupuestario 992 - Educación Superior

Nivel: ACTIVIDAD

Resumen Narrativo: 1.3 EVALUACIÓN A ESTUDIANTES O ASPIRANTES DE EDUCACIÓN SUPERIOR

Nombre del indicador: PORCENTAJE DE ESTUDIANTES O ASPIRANTES EVALUADOS

Frecuencia de medición: Trimestral

Unidad de Medida:

Unidad de Medida Absoluta del Indicador: ESTUDIANTE O ASPIRANTE

Sentido del Indicador: ASCENDENTE

Tipo de Medición: META PARCIAL





Rango del Semáforo: Verde 999.999,00 - 85,00      Amarillo 85,00 - 65,00      Rojo 65,00 - 0,00

FÓRMULA	VARIABLES
PEAE = (EAE/EAP)*100	-- EAE=ESTUDIANTES O ASPIRANTES EVALUADOS -- EAP=ESTUDIANTES O ASPIRANTES PROGRAMADOS

**Resultado de las Variables:** 100

**Metas Programadas**

<b>Meta Anual</b>	100
<b>Meta Anual Absoluta</b>	1350

PERIODO	2020	VALOR PROGRAMADO	VALOR ALCANZADO	PORCENTAJE ALCANZADO	SEMÁFORO
1		0,00	0,00	0.00	
2		0,00	0,00	0.00	
3		100,00	33,26	33,26	
4		0,00	0,00	0.00	

**ACUSE DE REPORTE DE AVANCE DE  
INDICADOR EN EL SIIPPED**

**Periodo:3**

**JUSTIFICACIÓN EJERCICIO : 2020**

La meta a cumplir está programada en el tercer trimestre, ya que es el periodo en el que se evalúan los aspirantes de nuevo ingreso.

La aplicación del examen de nuevo ingreso y TOEFL, se tiene programado para el tercer trimestre.

El examen TOEFL se reprogramó para el mes de octubre derivado del trabajo de transición a la administración del examen de modalidad en línea.

Fecha: 06/10/2020

Hora: 1:16:58 p.m.

**"LA INFORMACIÓN REPORTADA ES RESPONSABILIDAD DEL EJECUTOR DEL PROGRAMA"**



**ACUSE DE REPORTE DE AVANCE DE INDICADOR EN EL SIIPPED**

Periodo:3

Folio: 105623

Organo Superior: Organismos Descentralizados

Unidad Presupuestal: Universidad Politécnica de Francisco I. Madero

Programa Presupuestario 992 - Educación Superior

Nivel: ACTIVIDAD

Resumen Narrativo: 1.3 EVALUACIÓN A ESTUDIANTES O ASPIRANTES DE EDUCACIÓN SUPERIOR

Nombre del indicador: PORCENTAJE DE ESTUDIANTES O ASPIRANTES EVALUADOS

Frecuencia de medición: Trimestral

Unidad de Medida:

Unidad de Medida Absoluta del Indicador: ESTUDIANTE O ASPIRANTE

Sentido del Indicador: ASCENDENTE

Tipo de Medición: META PARCIAL





Rango del Semáforo: Verde 999.999,00 - 85,00      Amarillo 85,00 - 65,00      Rojo 65,00 - 0,00

FÓRMULA	VARIABLES
PEAE = (EAE/EAP)*100	-- EAE=ESTUDIANTES O ASPIRANTES EVALUADOS -- EAP=ESTUDIANTES O ASPIRANTES PROGRAMADOS

Resultado de las Variables: 100

**Metas Programadas**

Meta Anual	100
Meta Anual Absoluta	1350

PERIODO	2020	VALOR PROGRAMADO	VALOR ALCANZADO	PORCENTAJE ALCANZADO	SEMÁFORO
1		0,00	0,00	0.00	
2		0,00	0,00	0.00	
3		100,00	33,26	33,26	
4		0,00	0,00	0.00	

**ACUSE DE REPORTE DE AVANCE DE  
INDICADOR EN EL SIIPPED**

**Periodo:3**

**JUSTIFICACIÓN EJERCICIO : 2020**

La meta a cumplir está programada en el tercer trimestre, ya que es el periodo en el que se evalúan los aspirantes de nuevo ingreso.

La aplicación del examen de nuevo ingreso y TOEFL, se tiene programado para el tercer trimestre.

El examen TOEFL se reprogramó para el mes de octubre derivado del trabajo de transición a la administración del examen de modalidad en línea.

Fecha: 06/10/2020

Hora: 1:16:58 p.m.

**"LA INFORMACIÓN REPORTADA ES RESPONSABILIDAD DEL EJECUTOR DEL PROGRAMA"**

**ACUSE DE REPORTE DE AVANCE DE INDICADOR EN EL SIIPPED**

Periodo:3

Folio: 105643

Organo Superior: Organismos Descentralizados

Unidad Presupuestal: Universidad Politécnica de Francisco I. Madero

Programa Presupuestario 992 - Educación Superior

Nivel: ACTIVIDAD

Resumen Narrativo: 1.4 REALIZACIÓN DE EVENTOS CULTURALES , DEPORTIVOS Y RECREATIVOS PARA LA COMUNIDAD ESTUDIANTIL DE EDUCACIÓN SUPERIOR

Nombre del indicador: PROMEDIO DE ESTUDIANTES QUE PARTICIPAN EN EVENTOS CULTURALES, DEPORTIVOS Y RECREATIVOS

Frecuencia de medición: Trimestral

Unidad de Medida:

Unidad de Medida Absoluta del Indicador: ESTUDIANTE

Sentido del Indicador: ASCENDENTE

Tipo de Medición: META PARCIAL





Rango del Semáforo: Verde 999.999,00 - 85,00      Amarillo 85,00 - 65,00      Rojo 65,00 - 0,00

FÓRMULA	VARIABLES
PEPECDR=(NEPECDR/NECDRR)	-- NEPECDR=NUMERO DE ESTUDIANTES QUE PARTICIPAN EN EVENTOS CULTURALES, DEPORTIVOS Y RECREATIVOS -- NECDRR=NÚMERO DE EVENTOS CULTURALES, DEPORTIVOS Y RECREATIVOS REALIZADOS

Resultado de las Variables: 107

**Metas Programadas**

Meta Anual	100
Meta Anual Absoluta	1825

PERIODO	2020	VALOR PROGRAMADO	VALOR ALCANZADO	PORCENTAJE ALCANZADO	SEMÁFORO
1		51,47	51,47	100,00	
2		0,00	0,00	0.00	
3		55,88	55,35	99,05	
4		0,00	0,00	0.00	

**Periodo:3**

**JUSTIFICACIÓN EJERCICIO : 2020**

La meta a cumplir está programada en el 3er. trimestre; ya que, es el periodo en el que entra la matrícula de nuevo ingreso; sin embargo, de los estudiantes reportados en el trimestre anterior, 38 de ellos participaron en clases virtuales.

Fecha: 08/10/2020

Hora: 1:42:38 p.m.

**"LA INFORMACIÓN REPORTADA ES RESPONSABILIDAD DEL EJECUTOR DEL PROGRAMA"**

**ACUSE DE REPORTE DE AVANCE DE INDICADOR EN EL SIIPPED**

Periodo:3

Folio: 105670

Organo Superior: Organismos Descentralizados

Unidad Presupuestal: Universidad Politécnica de Francisco I. Madero

Programa Presupuestario 992 - Educación Superior

Nivel: ACTIVIDAD

Resumen Narrativo: 1.5 ATENCIÓN COMPENSATORIA A ESTUDIANTES DE EDUCACIÓN SUPERIOR

Nombre del indicador: PORCENTAJE DE ESTUDIANTES CON ATENCIÓN COMPENSATORIA

Frecuencia de medición: Trimestral

Unidad de Medida:

Unidad de Medida Absoluta del Indicador: ESTUDIANTE

Sentido del Indicador: ASCENDENTE

Tipo de Medición: META PARCIAL





Rango del Semáforo: Verde 999.999,00 - 85,00      Amarillo 85,00 - 65,00      Rojo 65,00 - 0,00

FÓRMULA	VARIABLES
PEAC= (EAC/EPAC)*100	-- EAC=ESTUDIANTES CON ATENCIÓN COMPENSATORIA -- EPAC=ESTUDIANTES PROGRAMADOS PARA ATENCIÓN COMPENSATORIA

Resultado de las Variables: 100

**Metas Programadas**

Meta Anual	100
Meta Anual Absoluta	2100

PERIODO	2020	VALOR PROGRAMADO	VALOR ALCANZADO	PORCENTAJE ALCANZADO	SEMÁFORO
1		0,00	0,00	0.00	
2		33,33	33,33	100,00	
3		33,33	33,33	100,00	
4		33,33	0,00	0,00	

Periodo:3

**JUSTIFICACIÓN EJERCICIO : 2020**

La meta a cumplir, está programada en los siguientes trimestres.

Fecha: 05/10/2020

Hora: 1:48:45 p.m.

**"LA INFORMACIÓN REPORTADA ES RESPONSABILIDAD DEL EJECUTOR DEL PROGRAMA"**

**ACUSE DE REPORTE DE AVANCE DE INDICADOR EN EL SIIPPED**

Periodo:3

Folio: 105710

Organo Superior: Organismos Descentralizados

Unidad Presupuestal: Universidad Politécnica de Francisco I. Madero

Programa Presupuestario 992 - Educación Superior

Nivel: ACTIVIDAD

Resumen Narrativo: 1.6 CAPACITACIÓN DEL PERSONAL DOCENTE DE EDUCACIÓN SUPERIOR

Nombre del indicador: PORCENTAJE DE PERSONAL DOCENTE CAPACITADO

Frecuencia de medición: Trimestral

Unidad de Medida:

Unidad de Medida Absoluta del Indicador: DOCENTE

Sentido del Indicador: ASCENDENTE

Tipo de Medición: META PARCIAL





Rango del Semáforo: Verde 999.999,00 - 85,00      Amarillo 85,00 - 65,00      Rojo 65,00 - 0,00

FÓRMULA	VARIABLES
PPDC= (PDC/PDPC)*100	-- PDC=PERSONAL DOCENTE CAPACITADO -- PDPC=PERSONAL DOCENTE PROGRAMADO A CAPACITAR

Resultado de las Variables: 100

**Metas Programadas**

Meta Anual	100
Meta Anual Absoluta	72

PERIODO	2020	VALOR PROGRAMADO	VALOR ALCANZADO	PORCENTAJE ALCANZADO	SEMÁFORO
1		0,00	0,00	0.00	
2		33,33	41,67	125,00	
3		50,00	50,00	100,00	
4		16,67	0,00	0,00	

**ACUSE DE REPORTE DE AVANCE DE  
INDICADOR EN EL SIIPPED**

**Periodo:3**

**JUSTIFICACIÓN EJERCICIO : 2020**

La meta a cumplir, está programada en los siguientes trimestres.

A partir de la contingencia, personal docente participo en el curso "Todo sobre la prevención del COVID-19, impartido por el IMSS.

Fecha: 06/10/2020

Hora: 1:21:35 p.m.

**"LA INFORMACIÓN REPORTADA ES RESPONSABILIDAD DEL EJECUTOR DEL PROGRAMA"**



**ACUSE DE REPORTE DE AVANCE DE INDICADOR EN EL SIIPPED**

Periodo:3

Folio: 105808

Organo Superior: Organismos Descentralizados

Unidad Presupuestal: Universidad Politécnica de Francisco I. Madero

Programa Presupuestario 992 - Educación Superior

Nivel: ACTIVIDAD

Resumen Narrativo: 1.7 OTORGAMIENTO DE BECAS A ESTUDIANTES DE EDUCACIÓN SUPERIOR

Nombre del indicador: PORCENTAJE DE ESTUDIANTES BECADOS.

Frecuencia de medición: Trimestral

Unidad de Medida:

Unidad de Medida Absoluta del Indicador: ESTUDIANTE

Sentido del Indicador: ASCENDENTE

Tipo de Medición: META PARCIAL





Rango del Semáforo: Verde 999.999,00 - 85,00      Amarillo 85,00 - 65,00      Rojo 65,00 - 0,00

FÓRMULA	VARIABLES
PEB= (EB/EPB)*100	-- EB=ESTUDIANTES BECADOS -- EPB=ESTUDIANTES PROGRAMADOS PARA BECAR

Resultado de las Variables: 100

**Metas Programadas**

Meta Anual	100
Meta Anual Absoluta	1100

PERIODO	2020	VALOR PROGRAMADO	VALOR ALCANZADO	PORCENTAJE ALCANZADO	SEMÁFORO
1		0,00	0,00	0.00	
2		54,55	122,09	223,83	
3		9,09	0,00	0,00	
4		36,36	0,00	0,00	

**ACUSE DE REPORTE DE AVANCE DE  
INDICADOR EN EL SIIPPED**

Periodo:3

**JUSTIFICACIÓN EJERCICIO : 2020**

La meta a cumplir, está programada en los siguientes trimestres.

Se superó el número de becas programadas; ya que, los estudiantes recibieron becas de varios programas de orden federal y estatal (Jóvenes Escribiendo el Futuro, Apoyo a la Manutención Federal, Apoyo a Madres Mexicanas Jefas de Familia CONACYT y Becas Miguel Hidalgo para Educación Superior).

Durante el periodo que se informa, no se publicaron convocatorias ni resultados de becas por parte de las instancias que otorgan becas o apoyos a estudiantes, razón por la cual, no se tiene beneficiarios a reportar.

Fecha: 08/10/2020

Hora: 4:27:09 p.m.

**"LA INFORMACIÓN REPORTADA ES RESPONSABILIDAD DEL EJECUTOR DEL PROGRAMA"**

**ACUSE DE REPORTE DE AVANCE DE INDICADOR EN EL SIIPPED**

Periodo:3

Folio: 105901

Organo Superior: Organismos Descentralizados

Unidad Presupuestal: Universidad Politécnica de Francisco I. Madero

Programa Presupuestario 992 - Educación Superior

Nivel: ACTIVIDAD

Resumen Narrativo: 1.8 DISTRIBUCIÓN DE MATERIAL DIDÁCTICO EN EDUCACIÓN SUPERIOR

Nombre del indicador: PORCENTAJE MATERIAL DIDÁCTICO DISTRIBUIDO

Frecuencia de medición: Trimestral

Unidad de Medida:

Unidad de Medida Absoluta del Indicador: MATERIAL DIDÁCTICO

Sentido del Indicador: ASCENDENTE

Tipo de Medición: META PARCIAL





Rango del Semáforo: Verde 999.999,00 - 85,00      Amarillo 85,00 - 65,00      Rojo 65,00 - 0,00

FÓRMULA	VARIABLES
$PMDD=(MDD/MDPD)*100$	-- MDD=MATERIAL DIDÁCTICO DISTRIBUIDO -- MDPD=MATERIAL DIDÁCTICO PROGRAMADO PARA DISTRIBUIR

Resultado de las Variables:

**Metas Programadas**

Meta Anual	100.0000
Meta Anual Absoluta	4

PERIODO	2020	VALOR PROGRAMADO	VALOR ALCANZADO	PORCENTAJE ALCANZADO	SEMÁFORO
1		25,00	25,00	100,00	
2		25,00	0,00	0,00	
3		25,00	0,00	0,00	
4		25,00	0,00	0,00	

**ACUSE DE REPORTE DE AVANCE DE  
INDICADOR EN EL SIIPPED**

Periodo:3

**JUSTIFICACIÓN EJERCICIO : 2020**

Derivado de la pandemia mundial del Coronavirus COVID-19, se suspendieron las actividades administrativas y reuniones que pudieran poner en riesgo la salud del personal docente; por tal motivo no se realizó la entrega del material didáctico.

No se realizó la entrega de material didáctico, derivado de la contingencia sanitaria por el COVID-19. Motivo por el cual se suspendieron todas las actividades y reuniones que pongan en riesgo la salud del personal docente y administrativo de la Universidad.

Fecha: 05/10/2020

Hora: 1:56:24 p.m.

**"LA INFORMACIÓN REPORTADA ES RESPONSABILIDAD DEL EJECUTOR DEL PROGRAMA"**

**ACUSE DE REPORTE DE AVANCE DE INDICADOR EN EL SIIPPED**

Periodo:3

Folio: 105988

Organo Superior: Organismos Descentralizados

Unidad Presupuestal: Universidad Politécnica de Francisco I. Madero

Programa Presupuestario 992 - Educación Superior

Nivel: COMPONENTE

Resumen Narrativo: 2. SERVICIOS DE EXTENSIÓN Y VINCULACIÓN DE EDUCACIÓN SUPERIOR OTORGADOS

Nombre del indicador: PORCENTAJE DE BENEFICIARIOS CON SERVICIOS DE EXTENSIÓN Y VINCULACIÓN OTORGADOS

Frecuencia de medición: Trimestral

Unidad de Medida:

Unidad de Medida Absoluta del Indicador: BENEFICIARIO

Sentido del Indicador: ASCENDENTE

Tipo de Medición: META PARCIAL





Rango del Semáforo: Verde 999.999,00 - 85,00      Amarillo 85,00 - 65,00      Rojo 65,00 - 0,00

FÓRMULA	VARIABLES
$PBSEYVO=(BSEYVO/BPOSEYV)*100$	-- BSEYVO=BENEFICIARIOS CON SERVICIOS DE EXTENSIÓN Y VINCULACIÓN OTORGADO -- BPOSEYV=BENEFICIARIOS PROGRAMADOS A OTORGAR SERVICIOS DE EXTENSIÓN Y VINCULACIÓN

**Resultado de las Variables:**

**Metas Programadas**

<b>Meta Anual</b>	100.0000
<b>Meta Anual Absoluta</b>	200

PERIODO	2020	VALOR PROGRAMADO	VALOR ALCANZADO	PORCENTAJE ALCANZADO	SEMÁFORO
1		15,00	14,00	93,33	
2		0,00	5,00	0,00	
3		42,50	42,00	98,82	
4		42,50	0,00	0,00	

**ACUSE DE REPORTE DE AVANCE DE  
INDICADOR EN EL SIIPPED**

Periodo:3

**JUSTIFICACIÓN EJERCICIO : 2020**

La meta que se reporta no se tenía programada; sin embargo, se llevó a cabo una capacitación a solicitud de los productores, denominada "Nutrición y Ultrasonografía para el Diagnóstico de Gestación en Ovino", cuidando que se cumplieran las medidas de prevención determinadas por la contingencia

Fecha: 06/10/2020

Hora: 1:26:21 p.m.

**"LA INFORMACIÓN REPORTADA ES RESPONSABILIDAD DEL EJECUTOR DEL PROGRAMA"**

**ACUSE DE REPORTE DE AVANCE DE INDICADOR EN EL SIIPPED**

Periodo:3

Folio: 106060

Organo Superior: Organismos Descentralizados

Unidad Presupuestal: Universidad Politécnica de Francisco I. Madero

Programa Presupuestario 992 - Educación Superior

Nivel: ACTIVIDAD

Resumen Narrativo: 2.1 OTORGAMIENTO DE SERVICIOS DE EDUCACIÓN CONTINUA Y TECNOLÓGICOS DE EDUCACIÓN SUPERIOR

Nombre del indicador: PORCENTAJE DE BENEFICIARIOS CON SERVICIOS DE EDUCACIÓN CONTINUA Y TECNOLÓGICOS OTORGADOS

Frecuencia de medición: Trimestral

Unidad de Medida:

Unidad de Medida Absoluta del Indicador: BENEFICIARIO

Sentido del Indicador: ASCENDENTE

Tipo de Medición: META PARCIAL





Rango del Semáforo: Verde 999.999,00 - 85,00      Amarillo 85,00 - 65,00      Rojo 65,00 - 0,00

FÓRMULA	VARIABLES
PBSECYTO= (BSECYTO/BSECYTPO) *100	-- BSECYTO=BENEFICIARIOS CON SERVICIOS DE EDUCACIÓN CONTINUA Y TECNOLÓGICOS OTORGADOS -- BSECYTPO=BENEFICIARIOS CON SERVICIOS DE EDUCACIÓN CONTINUA Y TECNOLÓGICOS PROGRAMADOS A OTORGAR

**Resultado de las Variables:**

**Metas Programadas**

<b>Meta Anual</b>	100.0000
<b>Meta Anual Absoluta</b>	200

PERIODO	2020	VALOR PROGRAMADO	VALOR ALCANZADO	PORCENTAJE ALCANZADO	SEMÁFORO
1		25,00	22,50	90,00	
2		0,00	0,00	0,00	
3		15,00	15,00	100,00	
4		60,00	0,00	0,00	

Periodo:3

**JUSTIFICACIÓN EJERCICIO : 2020**

El alcance de la meta, está programada en los siguientes trimestres.

Fecha: 06/10/2020

Hora: 1:29:21 p.m.

**"LA INFORMACIÓN REPORTADA ES RESPONSABILIDAD DEL EJECUTOR DEL PROGRAMA"**



**ACUSE DE REPORTE DE AVANCE DE INDICADOR EN EL SIIPPED**

Periodo:3

Folio: 106127

Organo Superior: Organismos Descentralizados

Unidad Presupuestal: Universidad Politécnica de Francisco I. Madero

Programa Presupuestario 992 - Educación Superior

Nivel: ACTIVIDAD

Resumen Narrativo: 2.2 DIFUSIÓN INSTITUCIONAL DE EDUCACIÓN SUPERIOR

Nombre del indicador: PORCENTAJE DE ACTIVIDADES DE DIFUSIÓN REALIZADAS

Frecuencia de medición: Trimestral

Unidad de Medida:

Unidad de Medida Absoluta del Indicador: ACTIVIDAD

Sentido del Indicador: ASCENDENTE

Tipo de Medición: META PARCIAL





Rango del Semáforo: Verde 999.999,00 - 85,00      Amarillo 85,00 - 65,00      Rojo 65,00 - 0,00

FÓRMULA	VARIABLES
$PADR = (ADR/ADP)*100$	-- ADR=ACTIVIDADES DE DIFUSIÓN REALIZADAS -- ADP=ACTIVIDADES DE DIFUSIÓN PROGRAMADAS

Resultado de las Variables:

**Metas Programadas**

Meta Anual	100.0000
Meta Anual Absoluta	20

PERIODO	2020	VALOR PROGRAMADO	VALOR ALCANZADO	PORCENTAJE ALCANZADO	SEMÁFORO
1		25,00	25,00	100,00	
2		35,00	35,00	100,00	
3		25,00	25,00	100,00	
4		15,00	0,00	0,00	

Unidad Técnica de Evaluación del Desempeño  
**ACUSE DE REPORTE DE AVANCE DE INDICADOR EN EL SIIPPED**

Periodo:3

JUSTIFICACIÓN EJERCICIO : 2020

Fecha: 05/10/2020

Hora: 2:13:01 p.m.

**"LA INFORMACIÓN REPORTADA ES RESPONSABILIDAD DEL EJECUTOR DEL PROGRAMA"**

**ACUSE DE REPORTE DE AVANCE DE INDICADOR EN EL SIIPPED**

Periodo:3

Folio: 106167

Organo Superior: Organismos Descentralizados

Unidad Presupuestal: Universidad Politécnica de Francisco I. Madero

Programa Presupuestario 992 - Educación Superior

Nivel: ACTIVIDAD

Resumen Narrativo: 2.3 FIRMA DE CONVENIOS DE COLABORACIÓN EN EDUCACIÓN SUPERIOR

Nombre del indicador: PORCENTAJE DE CONVENIOS DE COLABORACIÓN EN EDUCACIÓN SUPERIOR FIRMADOS

Frecuencia de medición: Trimestral

Unidad de Medida:

Unidad de Medida Absoluta del Indicador: CONVENIO

Sentido del Indicador: ASCENDENTE

Tipo de Medición: META PARCIAL





Rango del Semáforo: Verde 999.999,00 - 85,00      Amarillo 85,00 - 65,00      Rojo 65,00 - 0,00

FÓRMULA	VARIABLES
$PCCESF = (CF/CP) * 100$	-- CF=CONVENIOS FIRMADOS -- CP=CONVENIOS PROGRAMADOS

**Resultado de las Variables:**

**Metas Programadas**

Meta Anual	100.0000
Meta Anual Absoluta	10

PERIODO	2020	VALOR PROGRAMADO	VALOR ALCANZADO	PORCENTAJE ALCANZADO	SEMÁFORO
1		20,00	20,00	100,00	
2		20,00	20,00	100,00	
3		30,00	40,00	133,33	
4		30,00	0,00	0,00	

**ACUSE DE REPORTE DE AVANCE DE  
INDICADOR EN EL SIIPPED**

Periodo:3

**JUSTIFICACIÓN EJERCICIO : 2020**

Se rebasó la meta derivado de que una empresa solicitó la firma del convenio de colaboración para que nuestros estudiantes pudieran realizar sus estancias y estadías.

Fecha: 05/10/2020

Hora: 2:36:08 p.m.

**"LA INFORMACIÓN REPORTADA ES RESPONSABILIDAD DEL EJECUTOR DEL PROGRAMA"**

**ACUSE DE REPORTE DE AVANCE DE INDICADOR EN EL SIIPPED**

Periodo:3

Folio: 106167

Organo Superior: Organismos Descentralizados

Unidad Presupuestal: Universidad Politécnica de Francisco I. Madero

Programa Presupuestario 992 - Educación Superior

Nivel: ACTIVIDAD

Resumen Narrativo: 2.3 FIRMA DE CONVENIOS DE COLABORACIÓN EN EDUCACIÓN SUPERIOR

Nombre del indicador: PORCENTAJE DE CONVENIOS DE COLABORACIÓN EN EDUCACIÓN SUPERIOR FIRMADOS

Frecuencia de medición: Trimestral

Unidad de Medida:

Unidad de Medida Absoluta del Indicador: CONVENIO

Sentido del Indicador: ASCENDENTE

Tipo de Medición: META PARCIAL





Rango del Semáforo: Verde 999.999,00 - 85,00      Amarillo 85,00 - 65,00      Rojo 65,00 - 0,00

FÓRMULA	VARIABLES
$PCCESF = (CF/CP) * 100$	-- CF=CONVENIOS FIRMADOS -- CP=CONVENIOS PROGRAMADOS

**Resultado de las Variables:**

**Metas Programadas**

Meta Anual	100.0000
Meta Anual Absoluta	10

PERIODO	2020	VALOR PROGRAMADO	VALOR ALCANZADO	PORCENTAJE ALCANZADO	SEMÁFORO
1		20,00	20,00	100,00	
2		20,00	20,00	100,00	
3		30,00	40,00	133,33	
4		30,00	0,00	0,00	

**Periodo:3**

**JUSTIFICACIÓN EJERCICIO : 2020**

Se rebasó la meta derivado de que una empresa solicitó la firma del convenio de colaboración para que nuestros estudiantes pudieran realizar sus estancias y estadías.

Fecha: 05/10/2020

Hora: 2:36:08 p.m.

**"LA INFORMACIÓN REPORTADA ES RESPONSABILIDAD DEL EJECUTOR DEL PROGRAMA"**

**ACUSE DE REPORTE DE AVANCE DE INDICADOR EN EL SIIPPED**

Periodo:3

Folio: 106299

Organo Superior: Organismos Descentralizados

Unidad Presupuestal: Universidad Politécnica de Francisco I. Madero

Programa Presupuestario 992 - Educación Superior

Nivel: COMPONENTE

Resumen Narrativo: 3. INVESTIGACIÓN CIENTÍFICA, TECNOLÓGICA Y EDUCATIVA REALIZADA

Nombre del indicador: PORCENTAJE DE PROYECTOS DE INVESTIGACIÓN CIENTÍFICA, TECNOLÓGICA Y EDUCATIVA REALIZADOS.

Frecuencia de medición: Trimestral

Unidad de Medida:

Unidad de Medida Absoluta del Indicador: PROYECTO DE INVESTIGACIÓN

Sentido del Indicador: ASCENDENTE

Tipo de Medición: META PARCIAL





Rango del Semáforo: Verde 999.999,00 - 85,00      Amarillo 85,00 - 65,00      Rojo 65,00 - 0,00

FÓRMULA	VARIABLES
$PPICTER=(PICTER/PICTEP)*100$	-- PICTER=PROYECTOS DE INVESTIGACIÓN CIENTÍFICA, TECNOLÓGICA Y EDUCATIVA REALIZADOS -- PICTEP=PROYECTOS DE INVESTIGACIÓN CIENTÍFICA, TECNOLÓGICA Y EDUCATIVA PROGRAMADOS

**Resultado de las Variables:**

**Metas Programadas**

<b>Meta Anual</b>	100.0000
<b>Meta Anual Absoluta</b>	8

PERIODO	2020	VALOR PROGRAMADO	VALOR ALCANZADO	PORCENTAJE ALCANZADO	SEMÁFORO
1		25,00	25,00	100,00	
2		25,00	25,00	100,00	
3		25,00	25,00	100,00	
4		25,00	0,00	0,00	

Unidad Técnica de Evaluación del Desempeño  
**ACUSE DE REPORTE DE AVANCE DE INDICADOR EN EL SIIPPED**

Periodo:3

**JUSTIFICACIÓN EJERCICIO : 2020**

En el trimestre que se reporta se iniciaron dos proyectos de investigación.  
Proyectos en proceso.

Fecha: 05/10/2020

Hora: 2:39:02 p.m.

**"LA INFORMACIÓN REPORTADA ES RESPONSABILIDAD DEL EJECUTOR DEL PROGRAMA"**



**ACUSE DE REPORTE DE AVANCE DE INDICADOR EN EL SIIPPED**

Periodo:3

Folio: 106321

Organo Superior: Organismos Descentralizados

Unidad Presupuestal: Universidad Politécnica de Francisco I. Madero

Programa Presupuestario 992 - Educación Superior

Nivel: ACTIVIDAD

Resumen Narrativo: 3.1 PRODUCCIÓN ACADÉMICA DE LAS INVESTIGACIONES CIENTÍFICAS Y TECNOLÓGICAS DE EDUCACIÓN SUPERIOR

Nombre del indicador: PORCENTAJE DE PRODUCTOS DE INVESTIGACIÓN CIENTÍFICA Y TECNOLÓGICA REALIZADOS

Frecuencia de medición: Trimestral

Unidad de Medida:

Unidad de Medida Absoluta del Indicador: PRODUCTO DE INVESTIGACIÓN

Sentido del Indicador: ASCENDENTE

Tipo de Medición: META PARCIAL





Rango del Semáforo: Verde 999.999,00 - 85,00      Amarillo 85,00 - 65,00      Rojo 65,00 - 0,00

FÓRMULA	VARIABLES
$PPICTR = (PICTR/PICTP)*100$	-- PICTR=PRODUCTOS DE INVESTIGACIÓN CIENTÍFICA Y TECNOLÓGICA REALIZADOS -- PICTP=PRODUCTOS DE INVESTIGACIÓN CIENTÍFICA Y TECNOLÓGICA PROGRAMADOS

Resultado de las Variables:

**Metas Programadas**

Meta Anual	100.0000
Meta Anual Absoluta	8

PERIODO	2020	VALOR PROGRAMADO	VALOR ALCANZADO	PORCENTAJE ALCANZADO	SEMÁFORO
1		0,00	0,00	0.00	
2		0,00	0,00	0.00	
3		0,00	0,00	0.00	
4		100,00	0,00	0,00	

Unidad Técnica de Evaluación del Desempeño  
**ACUSE DE REPORTE DE AVANCE DE  
INDICADOR EN EL SIIPPED**

**Periodo:3**

**JUSTIFICACIÓN EJERCICIO : 2020**

La meta a cumplir, está programada en los siguientes trimestres.  
Las investigaciones están siendo desarrolladas por los investigadores de la Universidad. En el cuarto trimestre se tendrá los productos derivados de estas investigaciones.  
No se tiene meta programada en el tercer trimestre.

Fecha: 08/10/2020

Hora: 5:06:45 p.m.

**"LA INFORMACIÓN REPORTADA ES RESPONSABILIDAD DEL EJECUTOR DEL PROGRAMA"**

**ACUSE DE REPORTE DE AVANCE DE INDICADOR EN EL SIIPPED**

Periodo:3

Folio: 106407

Organo Superior: Organismos Descentralizados

Unidad Presupuestal: Universidad Politécnica de Francisco I. Madero

Programa Presupuestario 992 - Educación Superior

Nivel: ACTIVIDAD

Resumen Narrativo: 3.2 DESARROLLO DE PROYECTOS DE INVESTIGACIÓN EDUCATIVA EN EDUCACIÓN SUPERIOR

Nombre del indicador: PORCENTAJE DE PROYECTOS DE INVESTIGACIÓN EDUCATIVA DESARROLLADOS

Frecuencia de medición: Trimestral

Unidad de Medida:

Unidad de Medida Absoluta del Indicador: INVESTIGACION

Sentido del Indicador: ASCENDENTE

Tipo de Medición: META PARCIAL





Rango del Semáforo: Verde 999.999,00 - 85,00      Amarillo 85,00 - 65,00      Rojo 65,00 - 0,00

FÓRMULA	VARIABLES
$PPIED=(PIED/PIEP)*100$	-- PIED=PROYECTOS DE INVESTIGACIÓN EDUCATIVA DESARROLLADOS -- PIEP=PROYECTOS DE INVESTIGACIÓN EDUCATIVA PROGRAMADOS

Resultado de las Variables:

**Metas Programadas**

Meta Anual	100.0000
Meta Anual Absoluta	1

PERIODO	2020	VALOR PROGRAMADO	VALOR ALCANZADO	PORCENTAJE ALCANZADO	SEMÁFORO
1		0,00	0,00	0.00	
2		0,00	0,00	0.00	
3		100,00	100,00	100,00	
4		0,00	0,00	0.00	

Periodo:3

**JUSTIFICACIÓN EJERCICIO : 2020**

La meta a cumplir, está programada en el tercer trimestre.

La meta a cumplir está programada en el siguiente trimestre; sin embargo, se iniciaron los trabajos de investigación para el estudio de factibilidad del Programa Educativo de Posgrado "Maestría en enseñanza de las Ciencias"

Fecha: 05/10/2020

Hora: 2:40:22 p.m.

**"LA INFORMACIÓN REPORTADA ES RESPONSABILIDAD DEL EJECUTOR DEL PROGRAMA"**

**ACUSE DE REPORTE DE AVANCE DE INDICADOR EN EL SIIPPED**

Periodo:3

Folio: 106489

Organo Superior: Organismos Descentralizados

Unidad Presupuestal: Universidad Politécnica de Francisco I. Madero

Programa Presupuestario 992 - Educación Superior

Nivel: COMPONENTE

Resumen Narrativo: 4. INSTRUMENTOS DE PLANEACIÓN Y EVALUACIÓN ESTRATÉGICA IMPLEMENTADOS

Nombre del indicador: PORCENTAJE DE INSTRUMENTOS DE PLANEACIÓN Y EVALUACIÓN ESTRATÉGICA IMPLEMENTADOS

Frecuencia de medición: Trimestral

Unidad de Medida:

Unidad de Medida Absoluta del Indicador: INSTRUMENTO

Sentido del Indicador: ASCENDENTE

Tipo de Medición: META PARCIAL





Rango del Semáforo: Verde 999.999,00 - 85,00      Amarillo 85,00 - 65,00      Rojo 65,00 - 0,00

FÓRMULA	VARIABLES
PIPEI = (IPEEI/ IPEEP) * 100	-- IPEEI=INSTRUMENTOS DE PLANEACIÓN Y EVALUACIÓN ESTRATÉGICA IMPLEMENTADOS -- IPEEP=INSTRUMENTOS DE PLANEACIÓN Y EVALUACIÓN ESTRATÉGICA DE PROGRAMADOS

Resultado de las Variables:

**Metas Programadas**

Meta Anual	99.9999
Meta Anual Absoluta	11

PERIODO	2020	VALOR PROGRAMADO	VALOR ALCANZADO	PORCENTAJE ALCANZADO	SEMÁFORO
1		27,27	27,27	100,00	
2		27,27	18,18	66,67	
3		27,27	27,27	100,00	
4		18,18	0,00	0,00	

**ACUSE DE REPORTE DE AVANCE DE  
INDICADOR EN EL SIIPPED**

Periodo:3

**JUSTIFICACIÓN EJERCICIO : 2020**

No se alcanzó la meta; por la pandemia del COVID-19 no fue posible llevar a cabo el Consejo Técnico Escolar de Educación Superior (CTEES).

Fecha: 05/10/2020

Hora: 2:41:26 p.m.

**"LA INFORMACIÓN REPORTADA ES RESPONSABILIDAD DEL EJECUTOR DEL PROGRAMA"**

**ACUSE DE REPORTE DE AVANCE DE INDICADOR EN EL SIIPPED**

Periodo:3

Folio: 106522

Organo Superior: Organismos Descentralizados

Unidad Presupuestal: Universidad Politécnica de Francisco I. Madero

Programa Presupuestario 992 - Educación Superior

Nivel: ACTIVIDAD

Resumen Narrativo: 4.1 GESTIÓN DE EVALUACIONES A LA INSTITUCIÓN DE EDUCACIÓN SUPERIOR

Nombre del indicador: PORCENTAJE DE EVALUACIONES GESTIONADAS A INSTITUCIONES EDUCATIVAS DE NIVEL SUPERIOR

Frecuencia de medición: Trimestral

Unidad de Medida:

Unidad de Medida Absoluta del Indicador: EVALUACIÓN

Sentido del Indicador: ASCENDENTE

Tipo de Medición: META PARCIAL





Rango del Semáforo: Verde 999.999,00 - 85,00      Amarillo 85,00 - 65,00      Rojo 65,00 - 0,00

FÓRMULA	VARIABLES
PEGIENS= (EIG/EIP)*100	-- EIG=EVALUACIONES INSTITUCIONALES GESTIONADAS -- EIP=EVALUACIONES INSTITUCIONALES PROGRAMADAS

Resultado de las Variables:

**Metas Programadas**

Meta Anual	100.0000
Meta Anual Absoluta	10

PERIODO	2020	VALOR PROGRAMADO	VALOR ALCANZADO	PORCENTAJE ALCANZADO	SEMÁFORO
1		10,00	10,00	100,00	
2		20,00	10,00	50,00	
3		20,00	20,00	100,00	
4		50,00	0,00	0,00	

**ACUSE DE REPORTE DE AVANCE DE  
INDICADOR EN EL SIIPPED**

Periodo:3

**JUSTIFICACIÓN EJERCICIO : 2020**

La evaluación del Sistema de Gestión Ambiental (SGA) ISO 14001:2015 no se realizó; esto derivado de contingencia sanitaria COVID-19. La Universidad suspendió todas las actividades administrativas y docentes que implicaran aglomeración de personas y pusieran en riesgo la salud del personal.

Fecha: 05/10/2020

Hora: 2:42:34 p.m.

**"LA INFORMACIÓN REPORTADA ES RESPONSABILIDAD DEL EJECUTOR DEL PROGRAMA"**



**ACUSE DE REPORTE DE AVANCE DE INDICADOR EN EL SIIPPED**

Periodo:3

Folio: 106560

Organo Superior: Organismos Descentralizados

Unidad Presupuestal: Universidad Politécnica de Francisco I. Madero

Programa Presupuestario 992 - Educación Superior

Nivel: ACTIVIDAD

Resumen Narrativo: 4.2 EVALUACIÓN A DOCENTES DE EDUCACIÓN SUPERIOR

Nombre del indicador: PORCENTAJE DE EVALUACIONES A DOCENTES REALIZADAS

Frecuencia de medición: Trimestral

Unidad de Medida:

Unidad de Medida Absoluta del Indicador: EVALUACIÓN

Sentido del Indicador: ASCENDENTE

Tipo de Medición: META PARCIAL





Rango del Semáforo: Verde 999.999,00 - 85,00      Amarillo 85,00 - 65,00      Rojo 65,00 - 0,00

FÓRMULA	VARIABLES
PEDR= (EDR/EDP)*100	-- EDR=EVALUACIONES DOCENTES REALIZADAS -- EDP=EVALUACIONES DOCENTES PROGRAMADAS

Resultado de las Variables:

**Metas Programadas**

Meta Anual	99.9999
Meta Anual Absoluta	3

PERIODO	2020	VALOR PROGRAMADO	VALOR ALCANZADO	PORCENTAJE ALCANZADO	SEMÁFORO
1		33,33	33,33	100,00	
2		33,33	33,33	100,00	
3		0,00	0,00	0.00	
4		33,33	0,00	0,00	

Unidad Técnica de Evaluación del Desempeño  
**ACUSE DE REPORTE DE AVANCE DE  
INDICADOR EN EL SIIPPED**

**Periodo:3**

**JUSTIFICACIÓN EJERCICIO : 2020**

Se realizó la evaluación docente, correspondiente al cuatrimestre mayo-agosto 2020  
No se tiene meta programada en el tercer trimestre.

Fecha: 08/10/2020

Hora: 5:09:11 p.m.

**"LA INFORMACIÓN REPORTADA ES RESPONSABILIDAD DEL EJECUTOR DEL PROGRAMA"**

**ACUSE DE REPORTE DE AVANCE DE INDICADOR EN EL SIIPPED**

Periodo:3

Folio: 106588

Organo Superior: Organismos Descentralizados

Unidad Presupuestal: Universidad Politécnica de Francisco I. Madero

Programa Presupuestario 992 - Educación Superior

Nivel: ACTIVIDAD

Resumen Narrativo: 4.3 IMPLEMENTACIÓN DE SISTEMAS DE INFORMACIÓN EN LA INSTITUCIÓN EDUCATIVA

Nombre del indicador: PORCENTAJE DE MÓDULOS DE SISTEMAS DE INFORMACIÓN IMPLEMENTADOS.

Frecuencia de medición: Trimestral

Unidad de Medida:

Unidad de Medida Absoluta del Indicador: MÓDULO

Sentido del Indicador: ASCENDENTE

Tipo de Medición: META PARCIAL





Rango del Semáforo: Verde 999.999,00 - 85,00      Amarillo 85,00 - 65,00      Rojo 65,00 - 0,00

FÓRMULA	VARIABLES
$PMSII = (MSII/MSIPI)*100$	-- MSII=MÓDULO DE SISTEMA DE INFORMACIÓN IMPLEMENTADOS -- MSIPI=MÓDULO DE SISTEMA DE INFORMACIÓN PROGRAMADOS A IMPLEMENTARNTAR

Resultado de las Variables:

**Metas Programadas**

Meta Anual	99.9999
Meta Anual Absoluta	3

PERIODO	2020	VALOR PROGRAMADO	VALOR ALCANZADO	PORCENTAJE ALCANZADO	SEMÁFORO
1		0,00	0,00	0.00	
2		33,33	33,33	100,00	
3		33,33	33,33	100,00	
4		33,33	0,00	0,00	

Periodo:3

**JUSTIFICACIÓN EJERCICIO : 2020**

La meta a cumplir, está programada en los siguientes trimestres.

Fecha: 06/10/2020

Hora: 2:00:29 p.m.

**"LA INFORMACIÓN REPORTADA ES RESPONSABILIDAD DEL EJECUTOR DEL PROGRAMA"**

**ACUSE DE REPORTE DE AVANCE DE INDICADOR EN EL SIIPPED**

Periodo:3

Folio: 106632

Organo Superior: Organismos Descentralizados

Unidad Presupuestal: Universidad Politécnica de Francisco I. Madero

Programa Presupuestario 992 - Educación Superior

Nivel: COMPONENTE

Resumen Narrativo: 5. PROGRAMA DE GESTIÓN ADMINISTRATIVA DE LAS INSTITUCIONES DE EDUCACIÓN SUPERIOR EJECUTADO

Nombre del indicador: PORCENTAJE DEL PROGRAMA DE GESTIÓN ADMINISTRATIVA EJECUTADO

Frecuencia de medición: Trimestral

Unidad de Medida:

Unidad de Medida Absoluta del Indicador: ACCIÓN

Sentido del Indicador: ASCENDENTE

Tipo de Medición: META PARCIAL





Rango del Semáforo: Verde 999.999,00 - 85,00      Amarillo 85,00 - 65,00      Rojo 65,00 - 0,00

FÓRMULA	VARIABLES
PPGAE= (APGAE/APGAP) *100	-- APGAE=ACCIONES DEL PROGRAMA DE GESTIÓN ADMINISTRATIVAS EJECUTADAS -- APGAP=ACCIONES DEL PROGRAMA DE GESTIÓN ADMINISTRATIVA PROGRAMADAS

Resultado de las Variables:

**Metas Programadas**

Meta Anual	100.0000
Meta Anual Absoluta	4

PERIODO	2020	VALOR PROGRAMADO	VALOR ALCANZADO	PORCENTAJE ALCANZADO	SEMÁFORO
1		25,00	25,00	100,00	
2		25,00	25,00	100,00	
3		25,00	25,00	100,00	
4		25,00	0,00	0,00	

Periodo:3

JUSTIFICACIÓN EJERCICIO : 2020

Fecha: 05/10/2020

Hora: 2:52:05 p.m.

**"LA INFORMACIÓN REPORTADA ES RESPONSABILIDAD DEL EJECUTOR DEL PROGRAMA"**

**ACUSE DE REPORTE DE AVANCE DE INDICADOR EN EL SIIPPED**

Periodo:3

Folio: 106658

Organo Superior: Organismos Descentralizados

Unidad Presupuestal: Universidad Politécnica de Francisco I. Madero

Programa Presupuestario 992 - Educación Superior

Nivel: ACTIVIDAD

Resumen Narrativo: 5.1 CAPACITACIÓN A SERVIDORES PÚBLICOS DE EDUCACIÓN SUPERIOR

Nombre del indicador: PORCENTAJE DE SERVIDORES PÚBLICOS CAPACITADOS

Frecuencia de medición: Trimestral

Unidad de Medida:

Unidad de Medida Absoluta del Indicador: SERVIDOR PÚBLICO

Sentido del Indicador: ASCENDENTE

Tipo de Medición: META PARCIAL





Rango del Semáforo: Verde 999.999,00 - 85,00      Amarillo 85,00 - 65,00      Rojo 65,00 - 0,00

FÓRMULA	VARIABLES
$PSPC = (SPC/SPPC)*100$	-- SPC=SERVIDORES PÚBLICOS CAPACITADOS -- SPPC=SERVIDORES PÚBLICOS PROGRAMADOS A CAPACITAR

Resultado de las Variables:

**Metas Programadas**

Meta Anual	100.0000
Meta Anual Absoluta	60

PERIODO	2020	VALOR PROGRAMADO	VALOR ALCANZADO	PORCENTAJE ALCANZADO	SEMÁFORO
1		0,00	0,00	0.00	
2		33,33	33,33	100,00	
3		66,67	66,67	100,00	
4		0,00	0,00	0.00	

Unidad Técnica de Evaluación del Desempeño  
**ACUSE DE REPORTE DE AVANCE DE INDICADOR EN EL SIIPPED**

**Periodo:3**

**JUSTIFICACIÓN EJERCICIO : 2020**

La meta a cumplir, está programada en los siguientes trimestres.

Fecha: 05/10/2020

Hora: 3:04:00 p.m.

**"LA INFORMACIÓN REPORTADA ES RESPONSABILIDAD DEL EJECUTOR DEL PROGRAMA"**



**ACUSE DE REPORTE DE AVANCE DE INDICADOR EN EL SIIPPED**

Periodo:3

Folio: 106691

Organo Superior: Organismos Descentralizados

Unidad Presupuestal: Universidad Politécnica de Francisco I. Madero

Programa Presupuestario 992 - Educación Superior

Nivel: ACTIVIDAD

Resumen Narrativo: 5.2 GESTIÓN DE INFRAESTRUCTURA ACADÉMICA Y ADMINISTRATIVA EN EDUCACIÓN SUPERIOR

Nombre del indicador: PORCENTAJE DE GESTIÓN DE OBRA EDUCATIVA REALIZADA

Frecuencia de medición: Trimestral

Unidad de Medida:

Unidad de Medida Absoluta del Indicador: GESTIÓN

Sentido del Indicador: ASCENDENTE

Tipo de Medición: META PARCIAL





Rango del Semáforo: Verde 999.999,00 - 85,00      Amarillo 85,00 - 65,00      Rojo 65,00 - 0,00

FÓRMULA	VARIABLES
PGOR=(GOER/GOEP)*100	-- GOER=GESTIÓN DE OBRAS EDUCATIVAS REALIZADAS -- GOEP=GESTIÓN DE OBRAS EDUCATIVAS PROGRAMADA

Resultado de las Variables:

**Metas Programadas**

Meta Anual	100.0000
Meta Anual Absoluta	1

PERIODO	2020	VALOR PROGRAMADO	VALOR ALCANZADO	PORCENTAJE ALCANZADO	SEMÁFORO
1		0,00	0,00	0.00	
2		0,00	0,00	0.00	
3		0,00	0,00	0.00	
4		100,00	0,00	0,00	

**Periodo:3**

**JUSTIFICACIÓN EJERCICIO : 2020**

La meta a cumplir, está programada en el cuarto trimestre.  
El alcance de la meta está programado en el cuarto trimestre.  
No se tiene meta programada en el tercer trimestre

Fecha: 08/10/2020

Hora: 5:11:59 p.m.

**"LA INFORMACIÓN REPORTADA ES RESPONSABILIDAD DEL EJECUTOR DEL PROGRAMA"**

**ACUSE DE REPORTE DE AVANCE DE INDICADOR EN EL SIIPPED**

Periodo:3

Folio: 106722

Organo Superior: Organismos Descentralizados

Unidad Presupuestal: Universidad Politécnica de Francisco I. Madero

Programa Presupuestario 992 - Educación Superior

Nivel: ACTIVIDAD

Resumen Narrativo: 5.3 DISTRIBUCIÓN DE MOBILIARIO Y EQUIPO EN EDUCACIÓN SUPERIOR.

Nombre del indicador: PORCENTAJE DE LOTE DISTRIBUIDO DE MOBILIARIO Y EQUIPO

Frecuencia de medición: Trimestral

Unidad de Medida:

Unidad de Medida Absoluta del Indicador: LOTE

Sentido del Indicador: ASCENDENTE

Tipo de Medición: META PARCIAL





Rango del Semáforo: Verde 999.999,00 - 85,00      Amarillo 85,00 - 65,00      Rojo 65,00 - 0,00

FÓRMULA	VARIABLES
PLDME = (LDME / LPDME) * 100	-- LDME=LOTE DISTRIBUIDO DE MOBILIARIO Y EQUIPO -- LPDME=LOTE PROGRAMADO PARA DISTRIBUIR DE MOBILIARIO Y EQUIPO

**Resultado de las Variables:**

**Metas Programadas**

<b>Meta Anual</b>	100.0000
<b>Meta Anual Absoluta</b>	2

PERIODO	2020	VALOR PROGRAMADO	VALOR ALCANZADO	PORCENTAJE ALCANZADO	SEMÁFORO
1		0,00	0,00	0.00	
2		100,00	0,00	0,00	
3		0,00	0,00	0.00	
4		0,00	0,00	0.00	

**ACUSE DE REPORTE DE AVANCE DE  
INDICADOR EN EL SIIPPED**

**Periodo:3**

**JUSTIFICACIÓN EJERCICIO : 2020**

La meta a cumplir, está programada en el siguiente trimestre.

Debido a la pandemia del COVID-19, las autoridades superiores indicaron a la Universidad ejercer recurso solo para gastos de operación estrictamente básicos; el resto de las partidas serán ejercidas una vez que se nos autorice su aplicación.

No se tiene meta programada en el tercer trimestre

Fecha: 08/10/2020

Hora: 5:12:43 p.m.

**"LA INFORMACIÓN REPORTADA ES RESPONSABILIDAD DEL EJECUTOR DEL PROGRAMA"**

**ACUSE DE REPORTE DE AVANCE DE INDICADOR EN EL SIIPPED**

Periodo:3

Folio: 106781

Organo Superior: Organismos Descentralizados

Unidad Presupuestal: Universidad Politécnica de Francisco I. Madero

Programa Presupuestario 992 - Educación Superior

Nivel: ACTIVIDAD

Resumen Narrativo: 5.4 MANTENIMIENTO A LA INFRAESTRUCTURA FÍSICA EDUCATIVA DE EDUCACIÓN SUPERIOR

Nombre del indicador: PORCENTAJE DE MANTENIMIENTOS REALIZADOS A LA INFRAESTRUCTURA FÍSICA EDUCATIVA

Frecuencia de medición: Trimestral

Unidad de Medida:

Unidad de Medida Absoluta del Indicador: MANTENIMIENTO

Sentido del Indicador: ASCENDENTE

Tipo de Medición: META PARCIAL





Rango del Semáforo: Verde 999.999,00 - 85,00      Amarillo 85,00 - 65,00      Rojo 65,00 - 0,00

FÓRMULA	VARIABLES
PMRIFE = (MR/ MP) * 100	-- MR=MANTENIMIENTOS REALIZADOS -- MP=MANTENIMIENTOS PROGRAMADOS

**Resultado de las Variables:**

**Metas Programadas**

<b>Meta Anual</b>	100.0000
<b>Meta Anual Absoluta</b>	12

PERIODO	2020	VALOR PROGRAMADO	VALOR ALCANZADO	PORCENTAJE ALCANZADO	SEMÁFORO
1		25,00	25,00	100,00	
2		25,00	25,00	100,00	
3		25,00	25,00	100,00	
4		25,00	0,00	0,00	

Unidad Técnica de Evaluación del Desempeño  
**ACUSE DE REPORTE DE AVANCE DE INDICADOR EN EL SIIPPED**

Periodo:3

JUSTIFICACIÓN EJERCICIO : 2020

Fecha: 05/10/2020

Hora: 3:07:01 p.m.

**"LA INFORMACIÓN REPORTADA ES RESPONSABILIDAD DEL EJECUTOR DEL PROGRAMA"**

**ACUSE DE REPORTE DE AVANCE DE INDICADOR EN EL SIIPPED**

Periodo:3

Folio: 106813

Organo Superior: Organismos Descentralizados

Unidad Presupuestal: Universidad Politécnica de Francisco I. Madero

Programa Presupuestario 992 - Educación Superior

Nivel: ACTIVIDAD

Resumen Narrativo: 5.5 ADMINISTRACIÓN DE LOS RECURSOS HUMANOS, MATERIALES Y FINANCIEROS EN EDUCACIÓN SUPERIOR

Nombre del indicador: PORCENTAJE INFORMES DE LA CUENTA PÚBLICA ENTREGADOS

Frecuencia de medición: Trimestral

Unidad de Medida:

Unidad de Medida Absoluta del Indicador: INFORME

Sentido del Indicador: ASCENDENTE

Tipo de Medición: META PARCIAL





Rango del Semáforo: Verde 999.999,00 - 85,00      Amarillo 85,00 - 65,00      Rojo 65,00 - 0,00

FÓRMULA	VARIABLES
PICPE= (ICPE/ICPP) *100	-- ICPE=INFORMES DE LA CUENTA PÚBLICA ENTREGADOS -- ICPP=INFORMES DE LA CUENTA PÚBLICA PROGRAMADOS

Resultado de las Variables:

**Metas Programadas**

Meta Anual	100.0000
Meta Anual Absoluta	4

PERIODO	2020	VALOR PROGRAMADO	VALOR ALCANZADO	PORCENTAJE ALCANZADO	SEMÁFORO
1		25,00	25,00	100,00	
2		25,00	25,00	100,00	
3		25,00	25,00	100,00	
4		25,00	0,00	0,00	

Periodo:3

JUSTIFICACIÓN EJERCICIO : 2020

Fecha: 05/10/2020

Hora: 3:08:56 p.m.

**"LA INFORMACIÓN REPORTADA ES RESPONSABILIDAD DEL EJECUTOR DEL PROGRAMA"**



**ACUSE DE REPORTE DE AVANCE DE INDICADOR EN EL SIIPPED**

**Periodo:3**

Folio: 133778

Organo Superior: Organismos Descentralizados

Unidad Presupuestal: Universidad Politécnica de Francisco I. Madero

Programa Presupuestario 1021 - Fortalecimiento a la Educación con la Entrega de Útiles y Uniformes

Nivel: COMPONENTE

Resumen Narrativo: ÚTILES ESCOLARES A ESTUDIANTES DE LA UNIVERSIDAD POLITÉCNICA DE FRANCISCO I. MADERO, ENTREGADOS.

Nombre del indicador: PORCENTAJE DE ESTUDIANTES CON ÚTILES ESCOLARES ENTREGADOS.

Frecuencia de medición: Trimestral

Unidad de Medida:

Unidad de Medida Absoluta del Indicador: ESTUDIANTE

Sentido del Indicador: ASCENDENTE

Tipo de Medición: META PARCIAL

Rango del Semáforo: Verde 999.999,00 - 85,10      Amarillo 85,00 - 65,10      Rojo 65,00 - 0,00

FÓRMULA	VARIABLES
PECUE=(ECUEE/TEM)*100	-- ECUEE=ESTUDIANTES CON ÚTILES ESCOLARES ENTREGADOS. -- TEM=TOTAL DE ESTUDIANTES MATRICULADOS

**Resultado de las Variables:** 100

**Metas Programadas**

<b>Meta Anual</b>	100
<b>Meta Anual Absoluta</b>	2850

PERIODO	2020	VALOR PROGRAMADO	VALOR ALCANZADO	PORCENTAJE ALCANZADO	SEMÁFORO
1		0,00	0,00	0.00	
2		0,00	0,00	0.00	
3		100,00	0,00	0,00	
4		0,00	0,00	0.00	

**ACUSE DE REPORTE DE AVANCE DE  
INDICADOR EN EL SIIPPED**

Periodo:3

**JUSTIFICACIÓN EJERCICIO : 2020**

3er. Trimestre.- El Instituto Nacional Electoral (INE) el 05 de septiembre declaró que se iniciaba el periodo de VEDA ELECTORAL y la Universidad inició su cuatrimestre el 07 de septiembre de 2020. Es por ello, que no se entregaron a los estudiantes los útiles escolares; ya que, estos vienen rotulados con los logos del gobierno del Estado y por ende se estaría infringiendo la normatividad. Una vez que se levante la veda electoral, se realizará la entrega mediante una programación organizada, para

Fecha: 09/10/2020

Hora: 10:12:44 a.m.

**"LA INFORMACIÓN REPORTADA ES RESPONSABILIDAD DEL EJECUTOR DEL PROGRAMA"**

**ACUSE DE REPORTE DE AVANCE DE INDICADOR EN EL SIIPPED**

Periodo:3

Folio: 133782

Organo Superior: Organismos Descentralizados

Unidad Presupuestal: Universidad Politécnica de Francisco I. Madero

Programa Presupuestario 1021 - Fortalecimiento a la Educación con la Entrega de Útiles y Uniformes

Nivel: ACTIVIDAD

Resumen Narrativo: ADQUISICIÓN DE PAQUETES DE ÚTILES ESCOLARES PARA ESTUDIANTES DE LA UNIVERSIDAD POLITÉCNICA DE FRANCISCO I. MADERO.

Nombre del indicador: PORCENTAJE DE PAQUETES DE ÚTILES ESCOLARES ADQUIRIDOS.

Frecuencia de medición: Trimestral

Unidad de Medida:

Unidad de Medida Absoluta del Indicador: PAQUETE

Sentido del Indicador: ASCENDENTE

Tipo de Medición: META PARCIAL

Rango del Semáforo: Verde 999.999,00 - 85,10      Amarillo 85,00 - 65,10      Rojo 65,00 - 0,00

FÓRMULA	VARIABLES
PPUEA=(TPUEA/TPUEE)*100	-- TPUEA=TOTAL DE PAQUETES DE ÚTILES ESCOLARES ADQUIRIDOS -- TPUEE=TOTAL DE PAQUETES DE ÚTILES ESCOLARES ESTIMADOS

Resultado de las Variables: 100

**Metas Programadas**

Meta Anual	100
Meta Anual Absoluta	2850

PERIODO	2020	VALOR PROGRAMADO	VALOR ALCANZADO	PORCENTAJE ALCANZADO	SEMÁFORO
1		0,00	0,00	0.00	
2		0,00	0,00	0.00	
3		100,00	100,00	100,00	
4		0,00	0,00	0.00	

Unidad Técnica de Evaluación del Desempeño  
**ACUSE DE REPORTE DE AVANCE DE INDICADOR EN EL SIIPPED**

Periodo:3

JUSTIFICACIÓN EJERCICIO : 2020

Fecha: 08/10/2020

Hora: 6:33:58 p.m.

**"LA INFORMACIÓN REPORTADA ES RESPONSABILIDAD DEL EJECUTOR DEL PROGRAMA"**