






**ACUSE ANUAL DE REPORTE DE AVANCE DE INDICADOR EN EL SIIPED**

Folio: 40827

**Organo Superior:** Organismos Descentralizados  
**Unidad Presupuestal:** Universidad Politécnica de Francisco I. Madero  
**Programa Presupuestario** 1235 - Educación Superior  
**Nivel:** COMPONENTE  
**Resumen Narrativo:** 1. ESTUDIANTES DE EDUCACIÓN SUPERIOR EN LAS INSTITUCIONES PÚBLICAS\* FORMADOS  
**Nombre del indicador:** PORCENTAJE DE ESTUDIANTES FORMADOS EN EDUCACIÓN SUPERIOR  
**Período de Cumplimiento** Anual  
**Período de Verificación** Trimestral  
**Metodo de Cálculo** PORCENTAJE  
**Sentido del Indicador:** ASCENDENTE  
**Unidad de Medida:** ESTUDIANTE  
**Formula**  $PTDES = (TEF/TEDES)*100$   
**Variables**

NOMBRE	UNIDAD DE MEDIDA	DESCRIPCIÓN	VALOR
TEF	ESTUDIANTE	TOTAL DE ESTUDIANTES FORMADOS	2750.00
TEDES	ESTUDIANTE	TOTAL DE ESTUDIANTES QUE DEMANDAN LA EDUCACIÓN SUPERIOR	2750.00

Resultados de las Variables: 100.00

PERIODO	VALOR PROGRAMADO	VALOR ALCANZADO	PORCENTAJE ALCANZADO	SEMÁFORO
1	0.00	0.00	0.00	
2	0.00	0.00	0.00	
3	2750.00	2255.00	82.00	
4	0.00		0.00	
<b>Meta Anual</b>	2750	2,255.00	82.00	



**ACUSE ANUAL DE REPORTE DE AVANCE DE INDICADOR EN EL SIIPPED**

Observación

Rango de Semáforo	Rojo		Amarillo		Verde	
	0.00	64.99	65.00	84.99	85.00	120.00
	150.01	999,999.0	120.01	150.00		

**"LA INFORMACIÓN REPORTADA ES RESPONSABILIDAD DEL EJECUTOR DEL PROGRAMA"**







**ACUSE ANUAL DE REPORTE DE AVANCE DE INDICADOR EN EL SIIPPED**

Folio: 40829

**Organo Superior:** Organismos Descentralizados  
**Unidad Presupuestal:** Universidad Politécnica de Francisco I. Madero  
**Programa Presupuestario** 1235 - Educación Superior  
**Nivel:** ACTIVIDAD  
**Resumen Narrativo:** 1.1 COLOCACIÓN DE ESTUDIANTES DE EDUCACIÓN SUPERIOR EN SERVICIO SOCIAL, ESTADÍAS O RESIDENCIAS PROFESIONALES  
**Nombre del indicador:** PORCENTAJE DE ESTUDIANTES COLOCADOS EN SERVICIO SOCIAL, RESIDENCIAS O ESTADÍAS PROFESIONALES  
**Período de Cumplimiento** Anual  
**Período de Verificación** Trimestral  
**Metodo de Cálculo** PORCENTAJE  
**Sentido del Indicador:** ASCENDENTE  
**Unidad de Medida:** ESTUDIANTE  
**Formula**  $PECSSREP=(ECSSRE/TECR)*100$   
**Variables**

NOMBRE	UNIDAD DE MEDIDA	DESCRIPCIÓN	VALOR
ECSSRE	ESTUDIANTE	ESTUDIANTES COLOCADOS EN SERVICIO SOCIAL, RESIDENCIA O ESTADÍAS	1190.00
TECR	ESTUDIANTE	TOTAL DE ESTUDIANTES QUE CUMPLEN REQUISITOS	1190.00

Resultados de las Variables: 100.00

PERIODO	VALOR PROGRAMADO	VALOR ALCANZADO	PORCENTAJE ALCANZADO	SEMÁFORO
1	189.00	190.00	100.53	
2	0.00	0.00	0.00	
3	871.00	556.00	63.83	
4	130.00		0.00	



ACUSE ANUAL DE REPORTE DE AVANCE DE INDICADOR EN EL SIIPED

<b>Meta Anual</b>	1190	1,037.00	87.14	
-------------------	------	----------	-------	--

Observación

	<b>Rojo</b>		<b>Amarillo</b>		<b>Verde</b>	
<b>Rango de Semáforo</b>	0.00	64.99	65.00	84.99	85.00	120.00
	150.01	999,999.0	120.01	150.00		

**"LA INFORMACIÓN REPORTADA ES RESPONSABILIDAD DEL EJECUTOR DEL PROGRAMA"**







**ACUSE ANUAL DE REPORTE DE AVANCE DE INDICADOR EN EL SIIPPED**

Folio: 40834

**Organo Superior:** Organismos Descentralizados  
**Unidad Presupuestal:** Universidad Politécnica de Francisco I. Madero  
**Programa Presupuestario** 1235 - Educación Superior  
**Nivel:** ACTIVIDAD  
**Resumen Narrativo:** 1.2 APROBACIÓN DE ADECUACIONES CURRICULARES DE PLANES Y PROGRAMAS DE ESTUDIO DE EDUCACIÓN SUPERIOR  
**Nombre del indicador:** PORCENTAJE DE ADECUACIONES CURRICULARES APROBADAS  
**Período de Cumplimiento** Anual  
**Período de Verificación** Trimestral  
**Metodo de Cálculo** PORCENTAJE  
**Sentido del Indicador:** ASCENDENTE  
**Unidad de Medida:** ADECUACIÓN  
**Formula**  $PACA = (ACA/ACP) * 100$   
**Variables**

NOMBRE	UNIDAD DE MEDIDA	DESCRIPCIÓN	VALOR
ACA	ADECUACIÓN	ADECUACIONES CURRICULARES APROBADAS	6.00
ACP	ADECUACIÓN	ADECUACIONES CURRICULARES PROGRAMADAS	6.00

Resultados de las Variables: 100.00

PERIODO	VALOR PROGRAMADO	VALOR ALCANZADO	PORCENTAJE ALCANZADO	SEMÁFORO
1	0.00	0.00	0.00	
2	0.00	0.00	0.00	
3	6.00	6.00	100.00	
4	0.00		0.00	



**ACUSE ANUAL DE REPORTE DE AVANCE DE INDICADOR EN EL SIIPED**

<b>Meta Anual</b>	6	6.00	100.00	
-------------------	---	------	--------	--

Observación

	<b>Rojo</b>		<b>Amarillo</b>		<b>Verde</b>	
<b>Rango de Semáforo</b>	0.00	64.99	65.00	84.99	85.00	120.00
	150.01	999,999.0	120.01	150.00		

**"LA INFORMACIÓN REPORTADA ES RESPONSABILIDAD DEL EJECUTOR DEL PROGRAMA"**



**ACUSE ANUAL DE REPORTE DE AVANCE DE INDICADOR EN EL SIIPPED**

Folio: 40839

**Organo Superior:** Organismos Descentralizados  
**Unidad Presupuestal:** Universidad Politécnica de Francisco I. Madero  
**Programa Presupuestario** 1235 - Educación Superior  
**Nivel:** ACTIVIDAD  
**Resumen Narrativo:** 1.3 DIAGNÓSTICO A ESTUDIANTES DE EDUCACIÓN SUPERIOR  
  
**Nombre del indicador:** PORCENTAJE DE ESTUDIANTES DIAGNOSTICADOS  
**Período de Cumplimiento** Anual  
**Período de Verificación** Trimestral  
**Metodo de Cálculo** PORCENTAJE  
**Sentido del Indicador:** ASCENDENTE  
**Unidad de Medida:** ESTUDIANTE  
**Formula**  $PE = (ED/TEP) * 100$   
**Variables**

NOMBRE	UNIDAD DE MEDIDA	DESCRIPCIÓN	VALOR
ED	ESTUDIANTE	ESTUDIANTES DIAGNOSTICADOS	1350.00
TEP	ESTUDIANTE	TOTAL DE ESTUDIANTES PROGRAMADOS	1350.00

Resultados de las Variables: 100.00

PERIODO	VALOR PROGRAMADO	VALOR ALCANZADO	PORCENTAJE ALCANZADO	SEMÁFORO
1	0.00	0.00	0.00	
2	200.00	192.00	96.00	
3	850.00	719.00	84.59	
4	300.00		0.00	
<b>Meta Anual</b>	1350	1,007.00	74.59	



**ACUSE ANUAL DE REPORTE DE AVANCE DE INDICADOR EN EL SIIPPED**

Observación

Rango de Semáforo	Rojo		Amarillo		Verde	
	0.00	64.99	65.00	84.99	85.00	120.00
	150.01	999,999.0	120.01	150.00		

**"LA INFORMACIÓN REPORTADA ES RESPONSABILIDAD DEL EJECUTOR DEL PROGRAMA"**





**ACUSE ANUAL DE REPORTE DE AVANCE DE INDICADOR EN EL SIIPPED**

Folio: 40854

**Organo Superior:** Organismos Descentralizados  
**Unidad Presupuestal:** Universidad Politécnica de Francisco I. Madero  
**Programa Presupuestario** 1235 - Educación Superior  
**Nivel:** ACTIVIDAD  
**Resumen Narrativo:** 1.4 IMPARTICIÓN DE ACTIVIDADES EXTRACURRICULARES EN EDUCACIÓN SUPERIOR  
**Nombre del indicador:** PORCENTAJE DE ESTUDIANTES BENEFICIADOS CON LA IMPARTICIÓN DE ACTIVIDADES EXTRACURRICULARES  
**Período de Cumplimiento** Anual  
**Período de Verificación** Trimestral  
**Metodo de Cálculo** PORCENTAJE  
**Sentido del Indicador:** ASCENDENTE  
**Unidad de Medida:** ESTUDIANTE  
**Formula**  $PEBIAE=(EBAE/E1Y2CF)*100$   
**Variables**

NOMBRE	UNIDAD DE MEDIDA	DESCRIPCIÓN	VALOR
EBAE	ESTUDIANTE	ESTUDIANTES BENEFICIADOS CON ACTIVIDADES EXTRACURRICULARES	1650.00
E1Y2CF	ESTUDIANTE	ESTUDIANTES DE PRIMER Y SEGUNDO CICLO DE FORMACIÓN	1650.00

Resultados de las Variables: 100.00

PERIODO	VALOR PROGRAMADO	VALOR ALCANZADO	PORCENTAJE ALCANZADO	SEMÁFORO
1	350.00	350.00	100.00	
2	350.00	350.00	100.00	
3	750.00	1568.00	209.07	
4	200.00		0.00	



ACUSE ANUAL DE REPORTE DE AVANCE DE INDICADOR EN EL SIIPED

<b>Meta Anual</b>	1650	2,468.00	149.58	
-------------------	------	----------	--------	--

Observación

	<b>Rojo</b>		<b>Amarillo</b>		<b>Verde</b>	
<b>Rango de Semáforo</b>	0.00	64.99	65.00	84.99	85.00	120.00
	150.01	999,999.0	120.01	150.00		

**"LA INFORMACIÓN REPORTADA ES RESPONSABILIDAD DEL EJECUTOR DEL PROGRAMA"**








ACUSE ANUAL DE REPORTE DE AVANCE DE INDICADOR EN EL SIIPPED

Folio: 40863

**Organo Superior:** Organismos Descentralizados  
**Unidad Presupuestal:** Universidad Politécnica de Francisco I. Madero  
**Programa Presupuestario** 1235 - Educación Superior  
**Nivel:** ACTIVIDAD  
**Resumen Narrativo:** 1.5 ATENCIÓN COMPENSATORIA A ESTUDIANTES DE EDUCACIÓN SUPERIOR  
  
**Nombre del indicador:** PORCENTAJE DE ESTUDIANTES CON ATENCIÓN COMPENSATORIA  
**Período de Cumplimiento** Anual  
**Período de Verificación** Trimestral  
**Metodo de Cálculo** PORCENTAJE  
**Sentido del Indicador:** ASCENDENTE  
**Unidad de Medida:** ESTUDIANTE  
**Formula** PEAC= (EAC/TEM)\*100  
**Variables**

NOMBRE	UNIDAD DE MEDIDA	DESCRIPCIÓN	VALOR
EAC	ESTUDIANTE	ESTUDIANTES CON ATENCIÓN COMPENSATORIA	1235.00
TEM	ESTUDIANTE	TOTAL DE ESTUDIANTES MATRICULADOS	1235.00

Resultados de las Variables: 100.00

PERIODO	VALOR PROGRAMADO	VALOR ALCANZADO	PORCENTAJE ALCANZADO	SEMÁFORO
1	300.00	300.00	100.00	
2	300.00	300.00	100.00	
3	300.00	300.00	100.00	
4	335.00		0.00	
<b>Meta Anual</b>	1235	1,235.00	100.00	



ACUSE ANUAL DE REPORTE DE AVANCE DE INDICADOR EN EL SIIPPED

Observación

Rango de Semáforo	Rojo		Amarillo		Verde	
	0.00	64.99	65.00	84.99	85.00	120.00
	150.01	999,999.0	120.01	150.00		

"LA INFORMACIÓN REPORTADA ES RESPONSABILIDAD DEL EJECUTOR DEL PROGRAMA"



**ACUSE ANUAL DE REPORTE DE AVANCE DE INDICADOR EN EL SIIPPED**

Folio: 41452

**Organo Superior:** Organismos Descentralizados  
**Unidad Presupuestal:** Universidad Politécnica de Francisco I. Madero  
**Programa Presupuestario** 1235 - Educación Superior  
**Nivel:** ACTIVIDAD  
**Resumen Narrativo:** 1.6 CAPACITACIÓN DEL PERSONAL DOCENTE DE EDUCACIÓN SUPERIOR

**Nombre del indicador:** PORCENTAJE DE PERSONAL DOCENTE CAPACITADO

**Período de Cumplimiento** Anual

**Período de Verificación** Trimestral

**Metodo de Cálculo** PORCENTAJE

**Sentido del Indicador:** ASCENDENTE






**Unidad de Medida:** DOCENTE

**Formula**  $PPDC = (PDC/PDPC) * 100$

**Variables**

NOMBRE	UNIDAD DE MEDIDA	DESCRIPCIÓN	VALOR
PDC	DOCENTE	PERSONAL DOCENTE CAPACITADO	137.00
PDPC	DOCENTE	PERSONAL DOCENTE PROGRAMADO A CAPACITAR	137.00

Resultados de las Variables: 100.00

PERIODO	VALOR PROGRAMADO	VALOR ALCANZADO	PORCENTAJE ALCANZADO	SEMÁFORO
1	30.00	30.00	100.00	
2	36.00	30.00	83.33	
3	36.00	36.00	100.00	
4	35.00		0.00	
<b>Meta Anual</b>	137	131.00	95.62	



ACUSE ANUAL DE REPORTE DE AVANCE DE INDICADOR EN EL SIIPPED

Observación

Rango de Semáforo	Rojo		Amarillo		Verde	
	0.00	64.99	65.00	84.99	85.00	120.00
	150.01	999,999.0	120.01	150.00		

"LA INFORMACIÓN REPORTADA ES RESPONSABILIDAD DEL EJECUTOR DEL PROGRAMA"



**ACUSE ANUAL DE REPORTE DE AVANCE DE INDICADOR EN EL SIIPPED**

Folio: 41456

**Organo Superior:** Organismos Descentralizados  
**Unidad Presupuestal:** Universidad Politécnica de Francisco I. Madero  
**Programa Presupuestario** 1235 - Educación Superior  
**Nivel:** ACTIVIDAD  
**Resumen Narrativo:** 1.7 OTORGAMIENTO DE BECAS INSTITUCIONALES A ESTUDIANTES DE EDUCACIÓN SUPERIOR  
**Nombre del indicador:** PORCENTAJE DE ESTUDIANTES CON BECAS INSTITUCIONALES OTORGADAS  
**Período de Cumplimiento** Anual  
**Período de Verificación** Trimestral  
**Metodo de Cálculo** PORCENTAJE  
**Sentido del Indicador:** ASCENDENTE  
**Unidad de Medida:** ESTUDIANTE  
**Formula**  $PEB = (EB/TEB) * 100$   
**Variables**

NOMBRE	UNIDAD DE MEDIDA	DESCRIPCIÓN	VALOR
EB	ESTUDIANTE	ESTUDIANTES BECADOS	1150.00
TEB	ESTUDIANTE	TOTAL DE ESTUDIANTES A BECAR	1150.00

Resultados de las Variables: 100.00

PERIODO	VALOR PROGRAMADO	VALOR ALCANZADO	PORCENTAJE ALCANZADO	SEMÁFORO
1	0.00	0.00	0.00	
2	700.00	511.00	73.00	
3	0.00	0.00	0.00	
4	450.00		0.00	
<b>Meta Anual</b>	1150	1,034.00	89.91	



**ACUSE ANUAL DE REPORTE DE AVANCE DE INDICADOR EN EL SIIPPED**

Observación

Rango de Semáforo	Rojo		Amarillo		Verde	
	0.00	64.99	65.00	84.99	85.00	120.00
	150.01	999,999.0	120.01	150.00		

**"LA INFORMACIÓN REPORTADA ES RESPONSABILIDAD DEL EJECUTOR DEL PROGRAMA"**










**ACUSE ANUAL DE REPORTE DE AVANCE DE INDICADOR EN EL SIIPPED**

Folio: 40877

**Organo Superior:** Organismos Descentralizados  
**Unidad Presupuestal:** Universidad Politécnica de Francisco I. Madero  
**Programa Presupuestario** 1235 - Educación Superior  
**Nivel:** ACTIVIDAD  
**Resumen Narrativo:** 1.8 DISTRIBUCIÓN DE MATERIAL DIDÁCTICO A DOCENTES DE EDUCACIÓN SUPERIOR  
**Nombre del indicador:** PORCENTAJE DE MATERIAL DIDÁCTICO DISTRIBUIDO A DOCENTES  
**Período de Cumplimiento** Anual  
**Período de Verificación** Trimestral  
**Metodo de Cálculo** PORCENTAJE  
**Sentido del Indicador:** ASCENDENTE  
**Unidad de Medida:** LOTE  
**Formula**  $PMDDDD=(MDD/MDPD)*100$   
**Variables**

NOMBRE	UNIDAD DE MEDIDA	DESCRIPCIÓN	VALOR
MDD	LOTE	MATERIAL DIDÁCTICO DISTRIBUIDO	4.00
MDPD	LOTE	MATERIAL DIDÁCTICO PROGRAMADO PARA DISTRIBUIR	4.00

Resultados de las Variables: 100.00

PERIODO	VALOR PROGRAMADO	VALOR ALCANZADO	PORCENTAJE ALCANZADO	SEMÁFORO
1	0.00	0.00	0.00	
2	1.00	1.00	100.00	
3	1.00	1.00	100.00	
4	2.00		0.00	
<b>Meta Anual</b>	4	4.00	100.00	



**ACUSE ANUAL DE REPORTE DE AVANCE DE INDICADOR EN EL SIIPPED**

Observación

Rango de Semáforo	Rojo		Amarillo		Verde	
	0.00	64.99	65.00	84.99	85.00	120.00
	150.01	999,999.0	120.01	150.00		

**"LA INFORMACIÓN REPORTADA ES RESPONSABILIDAD DEL EJECUTOR DEL PROGRAMA"**



**ACUSE ANUAL DE REPORTE DE AVANCE DE INDICADOR EN EL SIIPPED**

Folio: 40940

**Organo Superior:** Organismos Descentralizados  
**Unidad Presupuestal:** Universidad Politécnica de Francisco I. Madero  
**Programa Presupuestario** 1235 - Educación Superior  
**Nivel:** COMPONENTE  
**Resumen Narrativo:** 2. SERVICIOS DE EXTENSIÓN Y VINCULACIÓN DE EDUCACIÓN SUPERIOR OTORGADOS  
**Nombre del indicador:** PORCENTAJE DE BENEFICIARIOS CON SERVICIOS DE EXTENSIÓN Y VINCULACIÓN OTORGADOS  
**Período de Cumplimiento** Anual  
**Período de Verificación** Trimestral  
**Metodo de Cálculo** PORCENTAJE  
**Sentido del Indicador:** ASCENDENTE  
**Unidad de Medida:** BENEFICIARIO  
**Formula**  $PBSEYVO = (BSEYVO / BPOSEYV) * 100$   
**Variables**

NOMBRE	UNIDAD DE MEDIDA	DESCRIPCIÓN	VALOR
BSEYVO	BENEFICIARIO	BENEFICIARIOS CON SERVICIOS DE EXTENSIÓN Y VINCULACIÓN OTORGADO	200.00
BPOSEYV	BENEFICIARIO	BENEFICIARIOS PROGRAMADOS A OTORGAR SERVICIOS DE EXTENSIÓN Y VINCULACIÓN	200.00

Resultados de las Variables: 100.00

PERIODO	VALOR PROGRAMADO	VALOR ALCANZADO	PORCENTAJE ALCANZADO	SEMÁFORO
1	20.00	20.00	100.00	
2	60.00	58.00	96.67	
3	60.00	64.00	106.67	
4	60.00	0.00	0.00	



ACUSE ANUAL DE REPORTE DE AVANCE DE INDICADOR EN EL SIIPED

Meta Anual	200	202.00	101.00	
------------	-----	--------	--------	--

Observación

Rango de Semáforo	Rojo		Amarillo		Verde	
		0.00	64.99	65.00	84.99	85.00
	150.01	999,999.0	120.01	150.00		

"LA INFORMACIÓN REPORTADA ES RESPONSABILIDAD DEL EJECUTOR DEL PROGRAMA"








**ACUSE ANUAL DE REPORTE DE AVANCE DE INDICADOR EN EL SIIPPED**

Folio: 40942

**Organo Superior:** Organismos Descentralizados  
**Unidad Presupuestal:** Universidad Politécnica de Francisco I. Madero  
**Programa Presupuestario** 1235 - Educación Superior  
**Nivel:** ACTIVIDAD  
**Resumen Narrativo:** 2.2 DIFUSIÓN INSTITUCIONAL DE EDUCACIÓN SUPERIOR  
  
**Nombre del indicador:** PORCENTAJE DE ACTIVIDADES DE DIFUSIÓN REALIZADAS  
**Período de Cumplimiento** Anual  
**Período de Verificación** Trimestral  
**Metodo de Cálculo** PORCENTAJE  
**Sentido del Indicador:** ASCENDENTE  
**Unidad de Medida:** ACTIVIDAD  
**Formula**  $PADR = (ADR/ADP)*100$   
**Variables**

NOMBRE	UNIDAD DE MEDIDA	DESCRIPCIÓN	VALOR
ADR	ACTIVIDAD	ACTIVIDADES DE DIFUSIÓN REALIZADAS	20.00
ADP	ACTIVIDAD	ACTIVIDADES DE DIFUSIÓN PROGRAMADAS	20.00

Resultados de las Variables: 100.00

PERIODO	VALOR PROGRAMADO	VALOR ALCANZADO	PORCENTAJE ALCANZADO	SEMÁFORO
1	4.00	4.00	100.00	
2	7.00	7.00	100.00	
3	6.00	6.00	100.00	
4	3.00		0.00	
<b>Meta Anual</b>	20	20.00	100.00	



ACUSE ANUAL DE REPORTE DE AVANCE DE INDICADOR EN EL SIIPPED

Observación

Rango de Semáforo	Rojo		Amarillo		Verde	
	0.00	64.99	65.00	84.99	85.00	120.00
	150.01	999,999.0	120.01	150.00		

"LA INFORMACIÓN REPORTADA ES RESPONSABILIDAD DEL EJECUTOR DEL PROGRAMA"







**ACUSE ANUAL DE REPORTE DE AVANCE DE INDICADOR EN EL SIIPPED**

Folio: 40941

**Organo Superior:** Organismos Descentralizados  
**Unidad Presupuestal:** Universidad Politécnica de Francisco I. Madero  
**Programa Presupuestario** 1235 - Educación Superior  
**Nivel:** ACTIVIDAD  
**Resumen Narrativo:** 2.1 OTORGAMIENTO DE SERVICIOS DE EDUCACIÓN CONTINUA Y TECNOLÓGICOS DE EDUCACIÓN SUPERIOR  
**Nombre del indicador:** PORCENTAJE DE BENEFICIARIOS CON SERVICIOS DE EDUCACIÓN CONTINUA Y TECNOLÓGICOS OTORGADOS  
**Período de Cumplimiento** Anual  
**Período de Verificación** Trimestral  
**Metodo de Cálculo** PORCENTAJE  
**Sentido del Indicador:** ASCENDENTE  
**Unidad de Medida:** BENEFICIARIO  
**Formula**  $PBSECYTO = (BSECYTO/BP) * 100$   
**Variables**

NOMBRE	UNIDAD DE MEDIDA	DESCRIPCIÓN	VALOR
BSECYTO	BENEFICIARIO	BENEFICIARIOS CON SERVICIOS DE EDUCACIÓN CONTINUA Y TECNOLÓGICOS OTORGADOS	240.00
BP	BENEFICIARIO	BENEFICIARIOS PROGRAMADOS	240.00

Resultados de las Variables: 100.00

PERIODO	VALOR PROGRAMADO	VALOR ALCANZADO	PORCENTAJE ALCANZADO	SEMÁFORO
1	0.00	0.00	0.00	
2	116.00	116.00	100.00	
3	100.00	89.00	89.00	
4	24.00		0.00	



ACUSE ANUAL DE REPORTE DE AVANCE DE INDICADOR EN EL SIIPED

Meta Anual	240	240.00	100.00	
------------	-----	--------	--------	--

Observación

	<b>Rojo</b>		<b>Amarillo</b>		<b>Verde</b>	
<b>Rango de Semáforo</b>	0.00	64.99	65.00	84.99	85.00	120.00
	150.01	999,999.0	120.01	150.00		

"LA INFORMACIÓN REPORTADA ES RESPONSABILIDAD DEL EJECUTOR DEL PROGRAMA"










**ACUSE ANUAL DE REPORTE DE AVANCE DE INDICADOR EN EL SIIPPED**

Folio: 40945

**Organo Superior:** Organismos Descentralizados  
**Unidad Presupuestal:** Universidad Politécnica de Francisco I. Madero  
**Programa Presupuestario** 1235 - Educación Superior  
**Nivel:** ACTIVIDAD  
**Resumen Narrativo:** 2.3 FIRMA DE CONVENIOS DE COLABORACIÓN EN EDUCACIÓN SUPERIOR  
  
**Nombre del indicador:** PORCENTAJE DE CONVENIOS DE COLABORACIÓN EN EDUCACIÓN SUPERIOR FIRMADOS  
**Período de Cumplimiento** Anual  
**Período de Verificación** Trimestral  
**Metodo de Cálculo** PORCENTAJE  
**Sentido del Indicador:** ASCENDENTE  
**Unidad de Medida:** CONVENIO  
**Formula**  $PCCESF = (CF/CP) * 100$   
**Variables**

NOMBRE	UNIDAD DE MEDIDA	DESCRIPCIÓN	VALOR
CF	CONVENIO	CONVENIOS FIRMADOS	12.00
CP	CONVENIO	CONVENIOS PROGRAMADOS	12.00

Resultados de las Variables: 100.00

PERIODO	VALOR PROGRAMADO	VALOR ALCANZADO	PORCENTAJE ALCANZADO	SEMÁFORO
1	2.00	2.00	100.00	
2	3.00	4.00	133.33	
3	4.00	4.00	100.00	
4	3.00		0.00	
<b>Meta Anual</b>	12	13.00	108.33	



ACUSE ANUAL DE REPORTE DE AVANCE DE INDICADOR EN EL SIIPPED

Observación

Rango de Semáforo	Rojo		Amarillo		Verde	
	0.00	64.99	65.00	84.99	85.00	120.00
	150.01	999,999.0	120.01	150.00		

"LA INFORMACIÓN REPORTADA ES RESPONSABILIDAD DEL EJECUTOR DEL PROGRAMA"



**ACUSE ANUAL DE REPORTE DE AVANCE DE INDICADOR EN EL SIIPED**

Folio: 40956

**Organo Superior:** Organismos Descentralizados  
**Unidad Presupuestal:** Universidad Politécnica de Francisco I. Madero  
**Programa Presupuestario** 1235 - Educación Superior  
**Nivel:** ACTIVIDAD  
**Resumen Narrativo:** 2.4 BENEFICIARIOS POR CONVENIO DE MOVILIDAD ACADÉMICA A PERSONAS DE LA COMUNIDAD EDUCATIVA  
**Nombre del indicador:** PORCENTAJE DE ESTUDIANTES Y DOCENTES BENEFICIADOS POR CONVENIOS DE MOVILIDAD ACADÉMICA  
**Período de Cumplimiento** Anual  
**Período de Verificación** Trimestral  
**Metodo de Cálculo** PORCENTAJE  
**Sentido del Indicador:** ASCENDENTE  
**Unidad de Medida:** ESTUDIANTE O DOCENTE  
**Formula**  $PEDBCMA = EDBCM / EDPBCM$   
**Variables**


NOMBRE	UNIDAD DE MEDIDA	DESCRIPCIÓN	VALOR
EDBCM	ESTUDIANTE O DOCENTE	ESTUDIANTES O DOCENTES BENEFICIADOS POR CONVENIO DE MOVILIDAD ACADÉMICA	8.00
EDPBCM	ESTUDIANTE O DOCENTE	ESTUDIANTES O DOCENTES PROGRAMADOS A BENEFICIAR POR CONVENIO DE MOVILIDAD ACADÉMICA	8.00

Resultados de las Variables: 100.00

PERIODO	VALOR PROGRAMADO	VALOR ALCANZADO	PORCENTAJE ALCANZADO	SEMÁFORO
1	3.00	0.00	0.00	
2	2.00	5.00	250.00	
3	3.00	3.00	100.00	
4	0.00		0.00	



ACUSE ANUAL DE REPORTE DE AVANCE DE INDICADOR EN EL SIIPED

Meta Anual	8	8.00	100.00	
------------	---	------	--------	---

Observación

	<b>Rojo</b>		<b>Amarillo</b>		<b>Verde</b>	
<b>Rango de Semáforo</b>	0.00	64.99	65.00	84.99	85.00	120.00
	150.01	999,999.0	120.01	150.00		

"LA INFORMACIÓN REPORTADA ES RESPONSABILIDAD DEL EJECUTOR DEL PROGRAMA"







**ACUSE ANUAL DE REPORTE DE AVANCE DE INDICADOR EN EL SIIPPED**

Folio: 40969

**Organo Superior:** Organismos Descentralizados  
**Unidad Presupuestal:** Universidad Politécnica de Francisco I. Madero  
**Programa Presupuestario** 1235 - Educación Superior  
**Nivel:** COMPONENTE  
**Resumen Narrativo:** 3. INVESTIGACIÓN CIENTÍFICA, TECNOLÓGICA Y EDUCATIVA REALIZADA  
  
**Nombre del indicador:** PORCENTAJE DE PROYECTOS DE INVESTIGACIÓN CIENTÍFICA, TECNOLÓGICA Y EDUCATIVA REALIZADOS.  
**Período de Cumplimiento** Anual  
**Período de Verificación** Trimestral  
**Metodo de Cálculo** PORCENTAJE  
**Sentido del Indicador:** ASCENDENTE  
**Unidad de Medida:** PROYECTO  
**Formula**  $PPICTER=(PICTER/PICTEP)*100$   
**Variables**

NOMBRE	UNIDAD DE MEDIDA	DESCRIPCIÓN	VALOR
PICTER	PROYECTO	PROYECTOS DE INVESTIGACIÓN CIENTÍFICA, TECNOLÓGICA Y EDUCATIVA REALIZADOS	8.00
PICTEP	PROYECTO	PROYECTOS DE INVESTIGACIÓN CIENTÍFICA, TECNOLÓGICA Y EDUCATIVA PROGRAMADOS	8.00

Resultados de las Variables: 100.00

PERIODO	VALOR PROGRAMADO	VALOR ALCANZADO	PORCENTAJE ALCANZADO	SEMÁFORO
1	1.00	1.00	100.00	
2	1.00	1.00	100.00	
3	3.00	2.00	66.67	
4	3.00	0.00	0.00	



ACUSE ANUAL DE REPORTE DE AVANCE DE INDICADOR EN EL SIIPED

Meta Anual	8	8.00	100.00	
------------	---	------	--------	--

Observación

	<b>Rojo</b>		<b>Amarillo</b>		<b>Verde</b>	
<b>Rango de Semáforo</b>	0.00	64.99	65.00	84.99	85.00	120.00
	150.01	999,999.0	120.01	150.00		

**"LA INFORMACIÓN REPORTADA ES RESPONSABILIDAD DEL EJECUTOR DEL PROGRAMA"**



**ACUSE ANUAL DE REPORTE DE AVANCE DE INDICADOR EN EL SIIPPED**

Folio: 40980

**Organo Superior:** Organismos Descentralizados  
**Unidad Presupuestal:** Universidad Politécnica de Francisco I. Madero  
**Programa Presupuestario** 1235 - Educación Superior  
**Nivel:** ACTIVIDAD  
**Resumen Narrativo:** 3.1 REALIZACIÓN DE PRODUCTOS DE INVESTIGACIÓN CIENTÍFICA Y TECNOLÓGICA DE EDUCACIÓN SUPERIOR  
**Nombre del indicador:** PORCENTAJE DE PRODUCTOS DE INVESTIGACIÓN CIENTÍFICA Y TECNOLÓGICA REALIZADOS  
**Período de Cumplimiento** Anual  
**Período de Verificación** Trimestral  
**Metodo de Cálculo** PORCENTAJE  
**Sentido del Indicador:** ASCENDENTE  
**Unidad de Medida:** PRODUCTO  
**Formula**  $PPICTR = (PICTR/PICTP)*100$   
**Variables**

NOMBRE	UNIDAD DE MEDIDA	DESCRIPCIÓN	VALOR
PICTR	PRODUCTO	PRODUCTOS DE INVESTIGACIÓN CIENTÍFICA Y TECNOLÓGICA REALIZADOS	8.00
PICTP	PRODUCTO	PRODUCTOS DE INVESTIGACIÓN CIENTÍFICA Y TECNOLÓGICA PROGRAMADOS	8.00

Resultados de las Variables: 100.00

PERIODO	VALOR PROGRAMADO	VALOR ALCANZADO	PORCENTAJE ALCANZADO	SEMÁFORO
1	0.00	0.00	0.00	
2	1.00	1.00	100.00	
3	4.00	2.00	50.00	
4	3.00		0.00	



ACUSE ANUAL DE REPORTE DE AVANCE DE INDICADOR EN EL SIIPED

Meta Anual	8	5.00	62.50	
------------	---	------	-------	--

Observación

	<b>Rojo</b>		<b>Amarillo</b>		<b>Verde</b>	
<b>Rango de Semáforo</b>	0.00	64.99	65.00	84.99	85.00	120.00
	150.01	999,999.0	120.01	150.00		

**"LA INFORMACIÓN REPORTADA ES RESPONSABILIDAD DEL EJECUTOR DEL PROGRAMA"**









**ACUSE ANUAL DE REPORTE DE AVANCE DE INDICADOR EN EL SIIPED**

Folio: 41002

**Organo Superior:** Organismos Descentralizados  
**Unidad Presupuestal:** Universidad Politécnica de Francisco I. Madero  
**Programa Presupuestario** 1235 - Educación Superior  
**Nivel:** ACTIVIDAD  
**Resumen Narrativo:** 3.2 DESARROLLO DE PROYECTOS DE INVESTIGACIÓN EDUCATIVA EN EDUCACIÓN SUPERIOR  
**Nombre del indicador:** PORCENTAJE DE PROYECTOS DE INVESTIGACIÓN EDUCATIVA DESARROLLADOS  
**Período de Cumplimiento** Anual  
**Período de Verificación** Trimestral  
**Metodo de Cálculo** PORCENTAJE  
**Sentido del Indicador:** ASCENDENTE  
**Unidad de Medida:** PROYECTO  
**Formula**  $PPIED = (PIED/PIEP) * 100$   
**Variables**


NOMBRE	UNIDAD DE MEDIDA	DESCRIPCIÓN	VALOR
PIEP	PROYECTO	PROYECTOS DE INVESTIGACIÓN EDUCATIVA PROGRAMADOS	1.00
PIED	PROYECTO	PROYECTOS DE INVESTIGACIÓN EDUCATIVA DESARROLLADOS	1.00

Resultados de las Variables: 100.00

PERIODO	VALOR PROGRAMADO	VALOR ALCANZADO	PORCENTAJE ALCANZADO	SEMÁFORO
1	0.00	0.00	0.00	
2	0.00	0.00	0.00	
3	0.00	0.00	0.00	
4	1.00		0.00	



ACUSE ANUAL DE REPORTE DE AVANCE DE INDICADOR EN EL SIIPED

Meta Anual	1	1.00	100.00	
------------	---	------	--------	---

Observación

	<b>Rojo</b>		<b>Amarillo</b>		<b>Verde</b>	
<b>Rango de Semáforo</b>	0.00	64.99	65.00	84.99	85.00	120.00
	150.01	999,999.0	120.01	150.00		

"LA INFORMACIÓN REPORTADA ES RESPONSABILIDAD DEL EJECUTOR DEL PROGRAMA"







**ACUSE ANUAL DE REPORTE DE AVANCE DE INDICADOR EN EL SIIPPED**

Folio: 41007

**Organo Superior:** Organismos Descentralizados  
**Unidad Presupuestal:** Universidad Politécnica de Francisco I. Madero  
**Programa Presupuestario** 1235 - Educación Superior  
**Nivel:** COMPONENTE  
**Resumen Narrativo:** 4. INSTRUMENTOS DE PLANEACIÓN Y EVALUACIÓN ESTRATÉGICA IMPLEMENTADOS  
**Nombre del indicador:** PORCENTAJE DE INSTRUMENTOS DE PLANEACIÓN Y EVALUACIÓN ESTRATÉGICA IMPLEMENTADOS  
**Período de Cumplimiento** Anual  
**Período de Verificación** Trimestral  
**Metodo de Cálculo** PORCENTAJE  
**Sentido del Indicador:** ASCENDENTE  
**Unidad de Medida:** INSTRUMENTO  
**Formula**  $PIPEI = (IPEEI / IPEEP) * 100$   
**Variables**


NOMBRE	UNIDAD DE MEDIDA	DESCRIPCIÓN	VALOR
IPEEI	INSTRUMENTO	INSTRUMENTOS DE PLANEACIÓN Y EVALUACIÓN ESTRATÉGICA IMPLEMENTADOS	13.00
IPEEP	INSTRUMENTO	INSTRUMENTOS DE PLANEACIÓN Y EVALUACIÓN ESTRATÉGICA PROGRAMADOS	13.00

Resultados de las Variables: 100.00

PERIODO	VALOR PROGRAMADO	VALOR ALCANZADO	PORCENTAJE ALCANZADO	SEMÁFORO
1	3.00	3.00	100.00	
2	3.00	3.00	100.00	
3	3.00	3.00	100.00	
4	4.00	0.00	0.00	



ACUSE ANUAL DE REPORTE DE AVANCE DE INDICADOR EN EL SIIPED

Meta Anual	13	13.00	100.00	
------------	----	-------	--------	---

Observación

	<b>Rojo</b>		<b>Amarillo</b>		<b>Verde</b>	
<b>Rango de Semáforo</b>	0.00	64.99	65.00	84.99	85.00	120.00
	150.01	999,999.0	120.01	150.00		

"LA INFORMACIÓN REPORTADA ES RESPONSABILIDAD DEL EJECUTOR DEL PROGRAMA"



**ACUSE ANUAL DE REPORTE DE AVANCE DE INDICADOR EN EL SIIPPED**





Folio: 41014

**Organo Superior:** Organismos Descentralizados  
**Unidad Presupuestal:** Universidad Politécnica de Francisco I. Madero  
**Programa Presupuestario** 1235 - Educación Superior  
**Nivel:** ACTIVIDAD  
**Resumen Narrativo:** 4.1 GESTIÓN DE EVALUACIONES A LA INSTITUCIÓN DE EDUCACIÓN SUPERIOR

**Nombre del indicador:** PORCENTAJE DE EVALUACIONES GESTIONADAS A INSTITUCIONES EDUCATIVAS DE NIVEL SUPERIOR  
**Período de Cumplimiento** Anual  
**Período de Verificación** Trimestral  
**Metodo de Cálculo** PORCENTAJE  
**Sentido del Indicador:** ASCENDENTE  
**Unidad de Medida:** EVALUACIÓN  
**Formula** PEGIENS= (EIG/EIP)\*100  
**Variables**

NOMBRE	UNIDAD DE MEDIDA	DESCRIPCIÓN	VALOR
EIG	EVALUACIÓN	EVALUACIONES INSTITUCIONALES GESTIONADAS	10.00
EIP	EVALUACIÓN	EVALUACIONES INSTITUCIONALES PROGRAMADAS	10.00

Resultados de las Variables: 100.00

PERIODO	VALOR PROGRAMADO	VALOR ALCANZADO	PORCENTAJE ALCANZADO	SEMÁFORO
1	1.00	0.00	0.00	
2	1.00	2.00	200.00	
3	7.00	6.00	85.71	
4	1.00		0.00	



ACUSE ANUAL DE REPORTE DE AVANCE DE INDICADOR EN EL SIIPPED

Meta Anual	10	9.00	90.00	
------------	----	------	-------	--

Observación

	<b>Rojo</b>		<b>Amarillo</b>		<b>Verde</b>	
<b>Rango de Semáforo</b>	0.00	64.99	65.00	84.99	85.00	120.00
	150.01	999,999.0	120.01	150.00		

"LA INFORMACIÓN REPORTADA ES RESPONSABILIDAD DEL EJECUTOR DEL PROGRAMA"








**ACUSE ANUAL DE REPORTE DE AVANCE DE INDICADOR EN EL SIIPED**

Folio: 41038

**Organo Superior:** Organismos Descentralizados  
**Unidad Presupuestal:** Universidad Politécnica de Francisco I. Madero  
**Programa Presupuestario** 1235 - Educación Superior  
**Nivel:** ACTIVIDAD  
**Resumen Narrativo:** 4.2 EVALUACIÓN A DOCENTES DE EDUCACIÓN SUPERIOR  
  
**Nombre del indicador:** PORCENTAJE DE EVALUACIONES A DOCENTES REALIZADAS  
**Período de Cumplimiento** Anual  
**Período de Verificación** Trimestral  
**Metodo de Cálculo** PORCENTAJE  
**Sentido del Indicador:** ASCENDENTE  
**Unidad de Medida:** EVALUACIÓN  
**Formula** PEDR= (EDR/EDP)\*100  
**Variables**

NOMBRE	UNIDAD DE MEDIDA	DESCRIPCIÓN	VALOR
EDR	EVALUACIÓN	EVALUACIONES DOCENTES REALIZADAS	3.00
EDP	EVALUACIÓN	EVALUACIONES DOCENTES PROGRAMADAS	3.00

Resultados de las Variables: 100.00

PERIODO	VALOR PROGRAMADO	VALOR ALCANZADO	PORCENTAJE ALCANZADO	SEMÁFORO
1	1.00	1.00	100.00	
2	1.00	1.00	100.00	
3	0.00	0.00	0.00	
4	1.00		0.00	
<b>Meta Anual</b>	3	3.00	100.00	



**ACUSE ANUAL DE REPORTE DE AVANCE DE INDICADOR EN EL SIIPPED**

Observación

Rango de Semáforo	Rojo		Amarillo		Verde	
	0.00	64.99	65.00	84.99	85.00	120.00
	150.01	999,999.0	120.01	150.00		

**"LA INFORMACIÓN REPORTADA ES RESPONSABILIDAD DEL EJECUTOR DEL PROGRAMA"**









**ACUSE ANUAL DE REPORTE DE AVANCE DE INDICADOR EN EL SIIPPED**

Folio: 41047

**Organo Superior:** Organismos Descentralizados  
**Unidad Presupuestal:** Universidad Politécnica de Francisco I. Madero  
**Programa Presupuestario** 1235 - Educación Superior  
**Nivel:** ACTIVIDAD  
**Resumen Narrativo:** 4.3 IMPLEMENTACIÓN DE MÓDULOS DE SISTEMAS DE INFORMACIÓN EN LA INSTITUCIÓN EDUCATIVA  
**Nombre del indicador:** PORCENTAJE DE MÓDULOS DE SISTEMAS DE INFORMACIÓN IMPLEMENTADOS  
**Período de Cumplimiento** Anual  
**Período de Verificación** Trimestral  
**Metodo de Cálculo** PORCENTAJE  
**Sentido del Indicador:** ASCENDENTE  
**Unidad de Medida:** MÓDULO  
**Formula**  $PMSII = (MSII/MSIPI)*100$   
**Variables**


NOMBRE	UNIDAD DE MEDIDA	DESCRIPCIÓN	VALOR
MSIPI	MÓDULO	MÓDULO DE SISTEMA DE INFORMACIÓN PROGRAMADOS A IMPLEMENTAR	3.00
MSII	MÓDULO	MÓDULO DE SISTEMA DE INFORMACIÓN IMPLEMENTADOS	3.00

Resultados de las Variables: 100.00

PERIODO	VALOR PROGRAMADO	VALOR ALCANZADO	PORCENTAJE ALCANZADO	SEMÁFORO
1	0.00	0.00	0.00	
2	1.00	1.00	100.00	
3	1.00	1.00	100.00	
4	1.00		0.00	



ACUSE ANUAL DE REPORTE DE AVANCE DE INDICADOR EN EL SIIPED

Meta Anual	3	3.00	100.00	
------------	---	------	--------	---

Observación

Rango de Semáforo	Rojo		Amarillo		Verde	
	0.00	64.99	65.00	84.99	85.00	120.00
	150.01	999,999.0	120.01	150.00		

"LA INFORMACIÓN REPORTADA ES RESPONSABILIDAD DEL EJECUTOR DEL PROGRAMA"



**ACUSE ANUAL DE REPORTE DE AVANCE DE INDICADOR EN EL SIIPPED**

Folio: 41084

**Organo Superior:** Organismos Descentralizados  
**Unidad Presupuestal:** Universidad Politécnica de Francisco I. Madero  
**Programa Presupuestario** 1235 - Educación Superior  
**Nivel:** COMPONENTE  
**Resumen Narrativo:** 5. PROGRAMA DE GESTIÓN ADMINISTRATIVA DE LAS INSTITUCIONES DE EDUCACIÓN SUPERIOR EJECUTADO  
**Nombre del indicador:** PORCENTAJE DE ACCIONES DEL PROGRAMA DE GESTIÓN ADMINISTRATIVA EJECUTADO  
**Período de Cumplimiento** Anual  
**Período de Verificación** Trimestral  
**Metodo de Cálculo** PORCENTAJE  
**Sentido del Indicador:** ASCENDENTE  
**Unidad de Medida:** ACCIÓN  
**Formula**  $PPGAE = (APGAE/APGAP) * 100$   
**Variables**

NOMBRE	UNIDAD DE MEDIDA	DESCRIPCIÓN	VALOR
APGAE	ACCIÓN	ACCIONES DEL PROGRAMA DE GESTIÓN ADMINISTRATIVA EJECUTADAS	4.00
APGAP	ACCIÓN	ACCIONES DEL PROGRAMA DE GESTIÓN ADMINISTRATIVA PROGRAMADAS	4.00

Resultados de las Variables: 100.00

PERIODO	VALOR PROGRAMADO	VALOR ALCANZADO	PORCENTAJE ALCANZADO	SEMÁFORO
1	1.00	1.00	100.00	
2	1.00	1.00	100.00	
3	1.00	1.00	100.00	
4	1.00		0.00	



ACUSE ANUAL DE REPORTE DE AVANCE DE INDICADOR EN EL SIIPED

Meta Anual	4	4.00	100.00	
------------	---	------	--------	--

Observación

	<b>Rojo</b>		<b>Amarillo</b>		<b>Verde</b>	
<b>Rango de Semáforo</b>	0.00	64.99	65.00	84.99	85.00	120.00
	150.01	999,999.0	120.01	150.00		

**"LA INFORMACIÓN REPORTADA ES RESPONSABILIDAD DEL EJECUTOR DEL PROGRAMA"**



**ACUSE ANUAL DE REPORTE DE AVANCE DE INDICADOR EN EL SIIPPED**

Folio: 41091

**Organo Superior:** Organismos Descentralizados  
**Unidad Presupuestal:** Universidad Politécnica de Francisco I. Madero  
**Programa Presupuestario** 1235 - Educación Superior  
**Nivel:** ACTIVIDAD  
**Resumen Narrativo:** 5.1 CAPACITACIÓN A SERVIDORES PÚBLICOS DE EDUCACIÓN SUPERIOR  
  
**Nombre del indicador:** PORCENTAJE DE SERVIDORES PÚBLICOS CAPACITADOS.  
**Período de Cumplimiento** Anual  
**Período de Verificación** Trimestral  
**Metodo de Cálculo** PORCENTAJE  
**Sentido del Indicador:** ASCENDENTE  
**Unidad de Medida:** SERVIDOR PÚBLICO  
**Formula**  $PSPC = (SPC/SPPC)*100$   
**Variables**

NOMBRE	UNIDAD DE MEDIDA	DESCRIPCIÓN	VALOR
SPC	SERVIDOR PÚBLICO	SERVIDORES PÚBLICOS CAPACITADOS	60.00
SPPC	SERVIDOR PÚBLICO	SERVIDORES PÚBLICOS PROGRAMADOS A CAPACITAR	60.00

Resultados de las Variables: 100.00

PERIODO	VALOR PROGRAMADO	VALOR ALCANZADO	PORCENTAJE ALCANZADO	SEMÁFORO
1	0.00	0.00	0.00	
2	20.00	20.00	100.00	
3	25.00	25.00	100.00	
4	15.00		0.00	
<b>Meta Anual</b>	60	60.00	100.00	



ACUSE ANUAL DE REPORTE DE AVANCE DE INDICADOR EN EL SIIPPED

Observación

Rango de Semáforo	Rojo		Amarillo		Verde	
	0.00	64.99	65.00	84.99	85.00	120.00
	150.01	999,999.0	120.01	150.00		

"LA INFORMACIÓN REPORTADA ES RESPONSABILIDAD DEL EJECUTOR DEL PROGRAMA"



**ACUSE ANUAL DE REPORTE DE AVANCE DE INDICADOR EN EL SIIPED**





Folio: 41427

**Organo Superior:** Organismos Descentralizados  
**Unidad Presupuestal:** Universidad Politécnica de Francisco I. Madero  
**Programa Presupuestario** 1235 - Educación Superior  
**Nivel:** ACTIVIDAD  
**Resumen Narrativo:** 5.2 GESTIÓN DE INFRAESTRUCTURA EN EDUCACIÓN SUPERIOR

**Nombre del indicador:** PORCENTAJE DE GESTIÓN DE INFRAESTRUCTURA REALIZADA  
**Período de Cumplimiento** Anual  
**Período de Verificación** Trimestral  
**Metodo de Cálculo** PORCENTAJE  
**Sentido del Indicador:** ASCENDENTE  
**Unidad de Medida:** GESTIÓN  
**Formula**  $PGIR = (GIR/GIP) * 100$   
**Variables**


NOMBRE	UNIDAD DE MEDIDA	DESCRIPCIÓN	VALOR
GIR	GESTIÓN	GESTIÓN DE INFRAESTRUCTURA REALIZADA	1.00
GIP	GESTIÓN	GESTIÓN DE INFRAESTRUCTURA PROGRAMADA	1.00

Resultados de las Variables: 100.00

PERIODO	VALOR PROGRAMADO	VALOR ALCANZADO	PORCENTAJE ALCANZADO	SEMÁFORO
1	0.00	0.00	0.00	
2	0.00	0.00	0.00	
3	0.00	0.00	0.00	
4	1.00		0.00	



ACUSE ANUAL DE REPORTE DE AVANCE DE INDICADOR EN EL SIIPED

Meta Anual	1	1.00	100.00	
------------	---	------	--------	---

Observación

	<b>Rojo</b>		<b>Amarillo</b>		<b>Verde</b>	
<b>Rango de Semáforo</b>	0.00	64.99	65.00	84.99	85.00	120.00
	150.01	999,999.0	120.01	150.00		

**"LA INFORMACIÓN REPORTADA ES RESPONSABILIDAD DEL EJECUTOR DEL PROGRAMA"**





**ACUSE ANUAL DE REPORTE DE AVANCE DE INDICADOR EN EL SIIPPED**

Folio: 41122

**Organo Superior:** Organismos Descentralizados  
**Unidad Presupuestal:** Universidad Politécnica de Francisco I. Madero  
**Programa Presupuestario** 1235 - Educación Superior  
**Nivel:** ACTIVIDAD  
**Resumen Narrativo:** 5.3 DISTRIBUCIÓN DE MOBILIARIO Y EQUIPO EN EDUCACIÓN SUPERIOR

**Nombre del indicador:** PORCENTAJE DE LOTES DE MOBILIARIO Y EQUIPO DISTRIBUIDOS

**Período de Cumplimiento** Anual

**Período de Verificación** Trimestral

**Metodo de Cálculo** PORCENTAJE

**Sentido del Indicador:** ASCENDENTE





**Unidad de Medida:** LOTE

**Formula**  $PLMED = (LMED / LMEP) * 100$

**Variables**


NOMBRE	UNIDAD DE MEDIDA	DESCRIPCIÓN	VALOR
LMED	LOTE	LOTE DE MOBILIARIO Y EQUIPO DISTRIBUIDO	1.00
LMEP	LOTE	LOTE DE MOBILIARIO Y EQUIPO PROGRAMADO	1.00

Resultados de las Variables: 100.00

PERIODO	VALOR PROGRAMADO	VALOR ALCANZADO	PORCENTAJE ALCANZADO	SEMÁFORO
1	0.00	0.00	0.00	
2	1.00	1.00	100.00	
3	0.00	0.00	0.00	
4	0.00		0.00	



ACUSE ANUAL DE REPORTE DE AVANCE DE INDICADOR EN EL SIIPED

Meta Anual	1	1.00	100.00	
------------	---	------	--------	---

Observación

Rango de Semáforo	Rojo		Amarillo		Verde	
		0.00	64.99	65.00	84.99	85.00
	150.01	999,999.0	120.01	150.00		

"LA INFORMACIÓN REPORTADA ES RESPONSABILIDAD DEL EJECUTOR DEL PROGRAMA"








**ACUSE ANUAL DE REPORTE DE AVANCE DE INDICADOR EN EL SIIPPED**

Folio: 41215

**Organo Superior:** Organismos Descentralizados  
**Unidad Presupuestal:** Universidad Politécnica de Francisco I. Madero  
**Programa Presupuestario** 1235 - Educación Superior  
**Nivel:** ACTIVIDAD  
**Resumen Narrativo:** 5.4 MANTENIMIENTO A LA INFRAESTRUCTURA FÍSICA EDUCATIVA DE EDUCACIÓN SUPERIOR  
**Nombre del indicador:** PORCENTAJE DE MANTENIMIENTOS REALIZADOS A LA INFRAESTRUCTURA FÍSICA EDUCATIVA  
**Período de Cumplimiento** Anual  
**Período de Verificación** Trimestral  
**Metodo de Cálculo** PORCENTAJE  
**Sentido del Indicador:** ASCENDENTE  
**Unidad de Medida:** MANTENIMIENTOS  
**Formula**  $PMRIFE = (MR/ MP) * 100$   
**Variables**

NOMBRE	UNIDAD DE MEDIDA	DESCRIPCIÓN	VALOR
MR	MANTENIMIENTOS	MANTENIMIENTOS REALIZADOS	12.00
MP	MANTENIMIENTOS	MANTENIMIENTOS PROGRAMADOS	12.00

Resultados de las Variables: 100.00

PERIODO	VALOR PROGRAMADO	VALOR ALCANZADO	PORCENTAJE ALCANZADO	SEMÁFORO
1	3.00	3.00	100.00	
2	3.00	3.00	100.00	
3	3.00	3.00	100.00	
4	3.00		0.00	
<b>Meta Anual</b>	12	12.00	100.00	



**ACUSE ANUAL DE REPORTE DE AVANCE DE INDICADOR EN EL SIIPPED**

Observación

Rango de Semáforo	Rojo		Amarillo		Verde	
	0.00	64.99	65.00	84.99	85.00	120.00
	150.01	999,999.0	120.01	150.00		

**"LA INFORMACIÓN REPORTADA ES RESPONSABILIDAD DEL EJECUTOR DEL PROGRAMA"**







**ACUSE ANUAL DE REPORTE DE AVANCE DE INDICADOR EN EL SIIPPED**

Folio: 41224

**Organo Superior:** Organismos Descentralizados  
**Unidad Presupuestal:** Universidad Politécnica de Francisco I. Madero  
**Programa Presupuestario** 1235 - Educación Superior  
**Nivel:** ACTIVIDAD  
**Resumen Narrativo:** 5.5 ADMINISTRACIÓN DE LOS RECURSOS HUMANOS, MATERIALES Y FINANCIEROS EN EDUCACIÓN SUPERIOR  
**Nombre del indicador:** PORCENTAJE DE INFORMES DE LA CUENTA PÚBLICA ENTREGADOS  
**Período de Cumplimiento** Anual  
**Período de Verificación** Trimestral  
**Metodo de Cálculo** PORCENTAJE  
**Sentido del Indicador:** ASCENDENTE  
**Unidad de Medida:** INFORME  
**Formula**  $PICPE = (ICPE/ICPP) * 100$   
**Variables**

NOMBRE	UNIDAD DE MEDIDA	DESCRIPCIÓN	VALOR
ICPE	INFORME	INFORMES DE LA CUENTA PÚBLICA ENTREGADOS	4.00
ICPP	INFORME	INFORMES DE LA CUENTA PÚBLICA PROGRAMADOS	4.00

Resultados de las Variables: 100.00

PERIODO	VALOR PROGRAMADO	VALOR ALCANZADO	PORCENTAJE ALCANZADO	SEMÁFORO
1	1.00	1.00	100.00	
2	1.00	1.00	100.00	
3	1.00	1.00	100.00	
4	1.00		0.00	



ACUSE ANUAL DE REPORTE DE AVANCE DE INDICADOR EN EL SIIPED

Meta Anual	4	4.00	100.00	
------------	---	------	--------	--

Observación

Rango de Semáforo	Rojo		Amarillo		Verde	
		0.00	64.99	65.00	84.99	85.00
	150.01	999,999.0	120.01	150.00		

**"LA INFORMACIÓN REPORTADA ES RESPONSABILIDAD DEL EJECUTOR DEL PROGRAMA"**







**ACUSE ANUAL DE REPORTE DE AVANCE DE INDICADOR EN EL SIIPPED**

Folio: 41290

**Organo Superior:** Organismos Descentralizados  
**Unidad Presupuestal:** Universidad Politécnica de Francisco I. Madero  
**Programa Presupuestario** 1226 - Fortalecimiento a la Educación con la Entrega de Útiles y Uniformes  
**Nivel:** ACTIVIDAD  
**Resumen Narrativo:** ADQUISICIÓN DE PAQUETES DE ÚTILES ESCOLARES PARA ESTUDIANTES DE LA UNIVERSIDAD POLITÉCNICA DE FRANCISCO I. MADERO  
**Nombre del indicador:** PORCENTAJE DE PAQUETES DE ÚTILES ESCOLARES ADQUIRIDOS  
**Período de Cumplimiento** Anual  
**Período de Verificación** Trimestral  
**Metodo de Cálculo** PORCENTAJE  
**Sentido del Indicador:** ASCENDENTE  
**Unidad de Medida:** PAQUETE  
**Formula**  $PPUEA=(TPUEA/TPUEE)*100$   
**Variables**

NOMBRE	UNIDAD DE MEDIDA	DESCRIPCIÓN	VALOR
TPUEA	PAQUETE	TOTAL DE PAQUETES DE ÚTILES ESCOLARES ADQUIRIDOS	2750.00
TPUEE	PAQUETE	TOTAL DE PAQUETES DE ÚTILES ESCOLARES ESTIMADOS	2750.00

Resultados de las Variables: 100.00

PERIODO	VALOR PROGRAMADO	VALOR ALCANZADO	PORCENTAJE ALCANZADO	SEMÁFORO
1	0.00	0.00	0.00	
2	0.00	0.00	0.00	
3	2750.00	1554.00	56.51	
4	0.00		0.00	



ACUSE ANUAL DE REPORTE DE AVANCE DE INDICADOR EN EL SIIPED

<b>Meta Anual</b>	2750	1,554.00	56.51	
-------------------	------	----------	-------	--

Observación

	<b>Rojo</b>		<b>Amarillo</b>		<b>Verde</b>	
<b>Rango de Semáforo</b>	0.00	64.99	65.00	84.99	85.00	120.00
	150.01	999,999.0	120.01	150.00		

**"LA INFORMACIÓN REPORTADA ES RESPONSABILIDAD DEL EJECUTOR DEL PROGRAMA"**





ACUSE ANUAL DE REPORTE DE AVANCE DE INDICADOR EN EL SIIPPED

Folio: 41274

**Organo Superior:** Organismos Descentralizados  
**Unidad Presupuestal:** Universidad Politécnica de Francisco I. Madero  
**Programa Presupuestario** 1226 - Fortalecimiento a la Educación con la Entrega de Útiles y Uniformes  
**Nivel:** COMPONENTE  
**Resumen Narrativo:** ÚTILES ESCOLARES A ESTUDIANTES DE LA UNIVERSIDAD POLITÉCNICA DE FRANCISCO I. MADERO, ENTREGADOS  
**Nombre del indicador:** PORCENTAJE DE ESTUDIANTES CON ÚTILES ESCOLARES ENTREGADOS  
**Período de Cumplimiento** Anual  
**Período de Verificación** Trimestral  
**Metodo de Cálculo** PORCENTAJE  
**Sentido del Indicador:** ASCENDENTE  
**Unidad de Medida:** ESTUDIANTE  
**Formula**  $PECUE=(ECUEE/TEM)*100$   
**Variables**

NOMBRE	UNIDAD DE MEDIDA	DESCRIPCIÓN	VALOR
ECUEE	ESTUDIANTE	ESTUDIANTES CON ÚTILES ESCOLARES ENTREGADOS	2750.00
TEM	ESTUDIANTE	TOTAL DE ESTUDIANTES MATRICULADOS	2750.00

Resultados de las Variables: 100.00

PERIODO	VALOR PROGRAMADO	VALOR ALCANZADO	PORCENTAJE ALCANZADO	SEMÁFORO
1	0.00	0.00	0.00	
2	0.00	0.00	0.00	
3	2750.00	2850.00	103.64	
4	0.00		0.00	
<b>Meta Anual</b>	2750	2,850.00	103.64	



ACUSE ANUAL DE REPORTE DE AVANCE DE INDICADOR EN EL SIIPPED

Observación

Rango de Semáforo	Rojo		Amarillo		Verde	
	0.00	64.99	65.00	84.99	85.00	120.00
	150.01	999,999.0	120.01	150.00		

"LA INFORMACIÓN REPORTADA ES RESPONSABILIDAD DEL EJECUTOR DEL PROGRAMA"

